

۳-۲-۲ حوزه اداری و مالی

جدول ۳-۲-۲-۱: توزیع اعضای هیات علمی دانشکده الهیات و معارف اسلامی به تفکیک گروه آموزشی و مرتبه علمی

مرتبه علمی / گروه آموزشی	مربی		استادیار		دانشیار		استاد		جمع
	نفر	درصد	نفر	درصد	نفر	درصد	نفر	درصد	
ادیان و عرفان تطبیقی	۰	۰.۰۰	۴	۷.۸۴	۰	۰.۰۰	۰	۰.۰۰	۴
تاریخ و تمدن ملل اسلامی	۲	۳.۹۲	۳	۵.۸۸	۰	۰.۰۰	۱	۱.۹۶	۶
علوم قرآن و حدیث	۱	۱.۹۶	۱۰	۱۹.۶۱	۱	۱.۹۶	۱	۱.۹۶	۱۳
فقه و مبانی حقوق اسلامی	۰	۰.۰۰	۶	۱۱.۷۶	۵	۹.۸۰	۰	۰.۰۰	۱۱
فلسفه و حکمت اسلامی	۱	۱.۹۶	۶	۱۱.۷۶	۱	۱.۹۶	۰	۰.۰۰	۸
معارف اسلامی	۱	۱.۹۶	۸	۱۵.۶۹	۰	۰.۰۰	۰	۰.۰۰	۹
جمع	۵	۹.۸۰	۳۷	۷۲.۵۵	۷	۱۳.۷۳	۲	۳.۹۲	۵۱

جدول ۳-۲-۲-۲: توزیع اعضای هیات علمی دانشکده الهیات و معارف اسلامی به تفکیک گروه آموزشی و سابقه خدمت

سابقه خدمت / گروه آموزشی	زیر ۶ سال	۶ تا ۱۰ سال	۱۱ تا ۱۵ سال	۱۶ تا ۲۰ سال	۲۱ تا ۲۵ سال	بالای ۲۵ سال	جمع
	ادیان و عرفان تطبیقی	۲	۱	۱	۰	۰	
تاریخ و تمدن ملل اسلامی	۰	۱	۱	۱	۰	۳	۶
علوم قرآن و حدیث	۲	۱	۳	۲	۳	۲	۱۳
فقه و مبانی حقوق اسلامی	۱	۲	۲	۳	۲	۱	۱۱
فلسفه و حکمت اسلامی	۰	۲	۲	۴	۰	۰	۸
معارف اسلامی	۱	۲	۲	۲	۲	۰	۹
جمع	۶	۹	۱۱	۱۲	۷	۶	۵۱

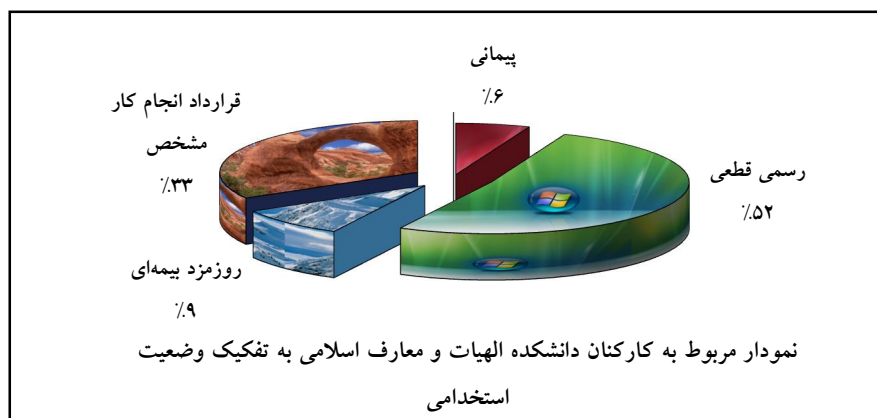
جدول ۳-۲-۳: توزیع کارکنان دانشکده الهیات و معارف اسلامی به تفکیک مدرک تحصیلی و جنسیت

جمع	مرد		زن		جنسیت / مدرک تحصیلی
	درصد	تعداد	درصد	تعداد	
۸	۲۴.۲۴	۸	۰.۰۰	۰	زیر دیپلم
۴	۹.۰۹	۳	۳.۰۳	۱	دیپلم
۲	۳.۰۳	۱	۳.۰۳	۱	فوق دیپلم
۱۵	۲۷.۲۷	۹	۱۸.۱۸	۶	لیسانس
۳	۹.۰۹	۳	۰.۰۰	۰	فوق لیسانس
۱	۳.۰۳	۱	۰.۰۰	۰	دکتری
۳۳	۷۵.۷۶	۲۵	۲۴.۲۴	۸	جمع

جدول ۴-۲-۳: توزیع کارکنان دانشکده الهیات و معارف اسلامی به تفکیک مدرک تحصیلی

و وضعیت استخدامی


جمع	قرارداد انجام کار مشخص	روزمزد بیمه‌ای	رسمی قطعی	رسمی آزمایشی	پیمانی	وضعیت استخدامی / مدرک تحصیلی
۴	۳	۰	۱	۰	۰	دیپلم
۲	۱	۰	۱	۰	۰	فوق دیپلم
۱۵	۷	۰	۸	۰	۰	لیسانس
۳	۰	۰	۳	۰	۰	فوق لیسانس
۱	۰	۰	۱	۰	۰	دکتری
۳۳	۱۱	۳	۱۷	۰	۲	جمع






شاخص‌های حوزه اداری و مالی دانشکده الهیات و معارف اسلامی

ردیف	فرمول اندازه‌گیری
۱	$0.04 = \frac{2}{51} = \frac{\text{تعداد اعضای هیات علمی با رتبه استاد}}{\text{تعداد اعضای هیات علمی}}$
۲	$0.14 = \frac{7}{51} = \frac{\text{تعداد اعضای هیات علمی با رتبه دانشیار}}{\text{تعداد اعضای هیات علمی}}$
۳	$0.73 = \frac{37}{51} = \frac{\text{تعداد اعضای هیات علمی با رتبه استادیار}}{\text{تعداد اعضای هیات علمی}}$
۴	$0.1 = \frac{5}{51} = \frac{\text{تعداد اعضای هیات علمی با رتبه مربی}}{\text{تعداد اعضای هیات علمی}}$
۵	$0.65 = \frac{33}{51} = \frac{\text{تعداد کل کارکنان}}{\text{تعداد اعضای هیات علمی}}$
۶	$46 = \frac{1518}{33} = \frac{\text{تعداد دانشجویان جاری}}{\text{تعداد کل کارکنان}}$
۷	$0.52 = \frac{17}{33} = \frac{\text{تعداد کارکنان رسمی}}{\text{تعداد کل کارکنان}}$
۸	$0.06 = \frac{2}{33} = \frac{\text{تعداد کارکنان پیمانی}}{\text{تعداد کل کارکنان}}$
۹	$0.33 = \frac{11}{33} = \frac{\text{تعداد کارکنان قراردادی}}{\text{تعداد کل کارکنان}}$
۱۰	$0.09 = \frac{3}{33} = \frac{\text{تعداد کارکنان روزمزد بیمه‌ای}}{\text{تعداد کل کارکنان}}$



شاخص‌های حوزه اداری و مالی دانشکده الهیات و معارف اسلامی: (ادامه)

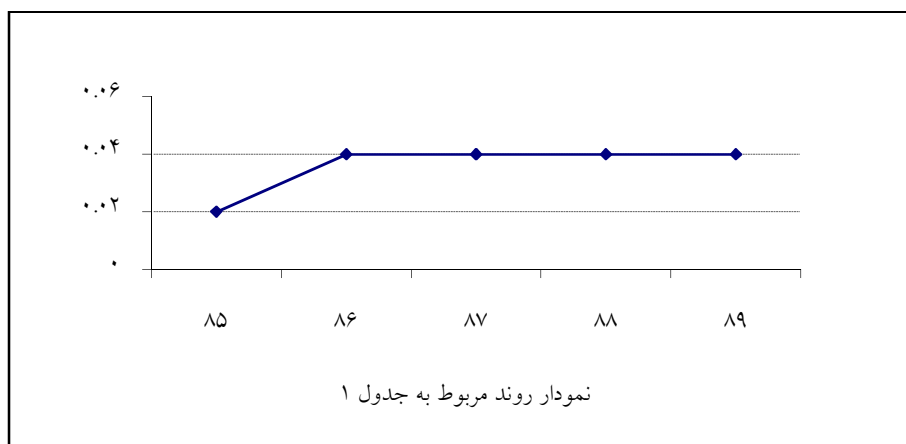
ردیف	فرمول اندازه‌گیری
۱۱	$0.12 = \frac{4}{33} = \frac{\text{تعداد کارکنان با تحصیلات فوق لیسانس و بالاتر}}{\text{تعداد کل کارکنان}}$
۱۲	$0.45 = \frac{15}{33} = \frac{\text{تعداد کارکنان با تحصیلات لیسانس}}{\text{تعداد کل کارکنان}}$
۱۳	$0.06 = \frac{2}{33} = \frac{\text{تعداد کارکنان با تحصیلات فوق دیپلم}}{\text{تعداد کل کارکنان}}$
۱۴	$0.12 = \frac{4}{33} = \frac{\text{تعداد کارکنان با تحصیلات دیپلم}}{\text{تعداد کل کارکنان}}$
۱۵	$0.24 = \frac{8}{33} = \frac{\text{تعداد کارکنان با تحصیلات زیر دیپلم}}{\text{تعداد کل کارکنان}}$
۱۶	$3.99 = \frac{6054}{1518} = \frac{\text{سطح زیربنای دانشکده}}{\text{تعداد دانشجویان جاری}}$



روند شاخص های برگزیده دانشکده الهیات و معارف اسلامی

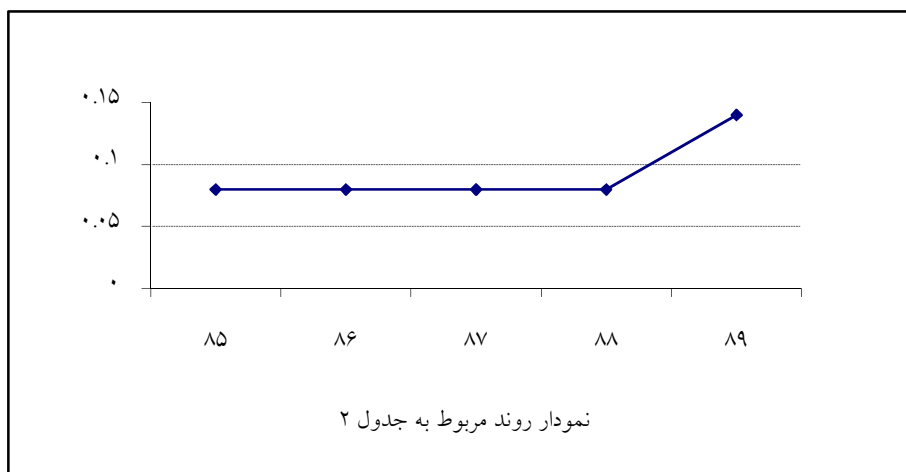
جدول ۱:

سال	۸۵	۸۶	۸۷	۸۸	۸۹
شاخص	$\frac{\text{تعداد اعضای هیات علمی با رتبه استاد}}{\text{تعداد اعضای هیات علمی}}$				
	$\frac{۱}{۴۸} = ۰.۰۲$	$\frac{۲}{۵۰} = ۰.۰۴$	$\frac{۲}{۵۳} = ۰.۰۴$	$\frac{۲}{۵۱} = ۰.۰۴$	$\frac{۲}{۵۱} = ۰.۰۴$



جدول ۲:

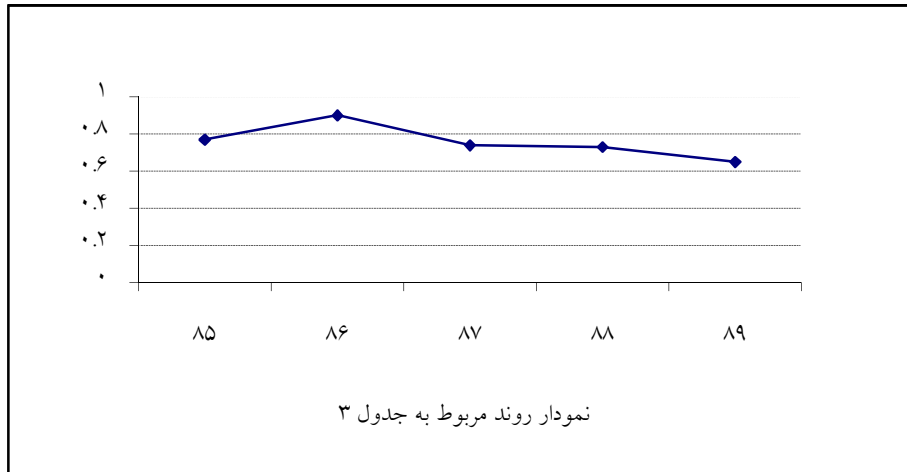
سال	۸۵	۸۶	۸۷	۸۸	۸۹
شاخص	$\frac{\text{تعداد اعضای هیات علمی با رتبه دانشیار}}{\text{تعداد اعضای هیات علمی}}$				
	$\frac{۴}{۴۸} = ۰.۰۸$	$\frac{۴}{۵۰} = ۰.۰۸$	$\frac{۴}{۵۳} = ۰.۰۸$	$\frac{۴}{۵۱} = ۰.۰۸$	$\frac{۷}{۵۱} = ۰.۱۴$





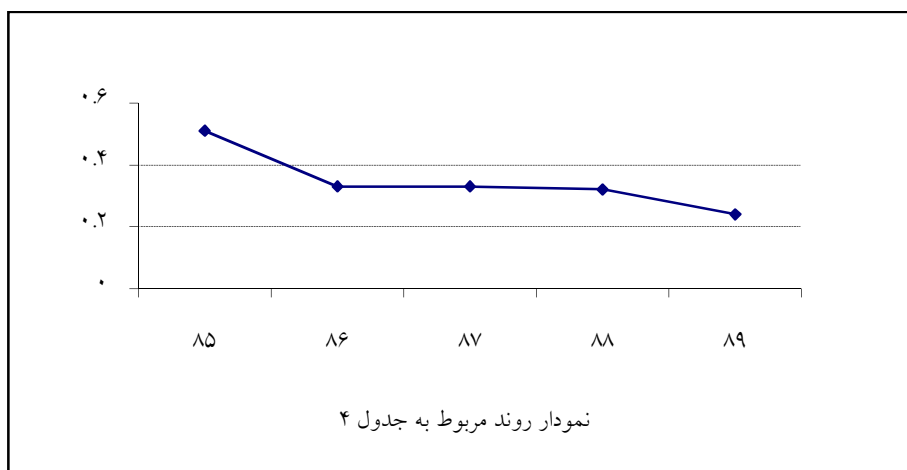
جدول ۳:


سال	شاخص
۸۵	$\frac{۳۷}{۴۸} = ۰.۷۷$
۸۶	$\frac{۴۵}{۵۰} = ۰.۹۰$
۸۷	$\frac{۳۹}{۵۳} = ۰.۷۴$
۸۸	$\frac{۳۷}{۵۱} = ۰.۷۳$
۸۹	$\frac{۳۳}{۵۱} = ۰.۶۵$
	تعداد کل کارکنان
	تعداد اعضای هیات علمی



جدول ۴:

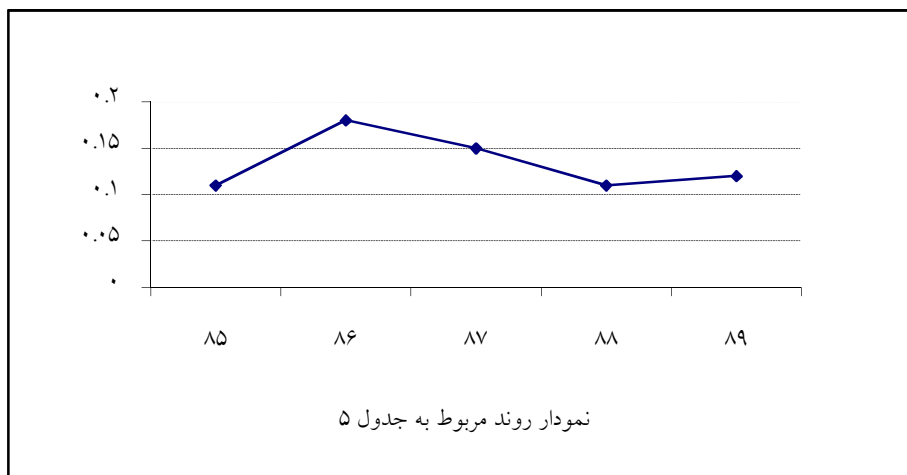
سال	شاخص
۸۵	$\frac{۱۹}{۳۷} = ۰.۵۱$
۸۶	$\frac{۱۵}{۴۵} = ۰.۳۳$
۸۷	$\frac{۱۳}{۳۹} = ۰.۳۳$
۸۸	$\frac{۱۲}{۳۷} = ۰.۳۲$
۸۹	$\frac{۸}{۳۳} = ۰.۲۴$
	تعداد کارکنان با تحصیلات زیر دیپلم
	تعداد کل کارکنان





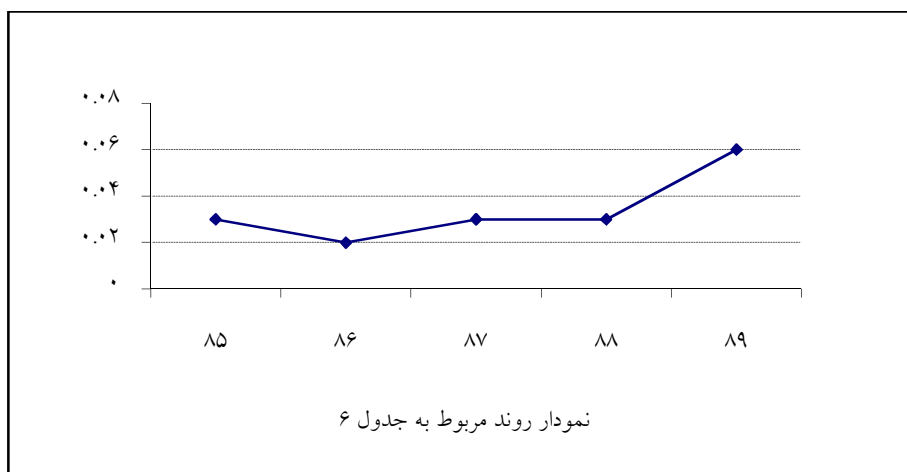
جدول ۵:

سال	شاخص
۸۹	$\frac{4}{33} = 0.12$
۸۸	$\frac{4}{37} = 0.11$
۸۷	$\frac{6}{39} = 0.15$
۸۶	$\frac{8}{45} = 0.18$
۸۵	$\frac{4}{37} = 0.11$
تعداد کارکنان با تحصیلات دیپلم	
تعداد کل کارکنان	



جدول ۶:

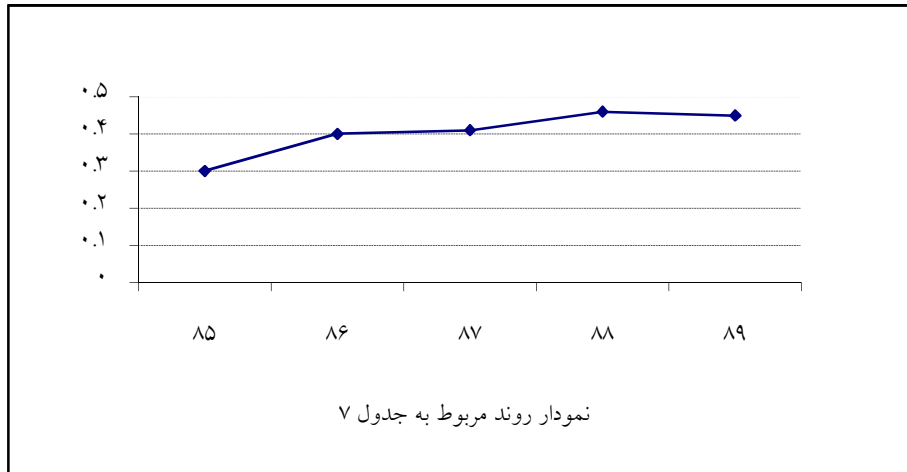
سال	شاخص
۸۹	$\frac{2}{33} = 0.06$
۸۸	$\frac{1}{37} = 0.03$
۸۷	$\frac{1}{39} = 0.03$
۸۶	$\frac{1}{45} = 0.02$
۸۵	$\frac{1}{37} = 0.03$
تعداد کارکنان با تحصیلات فوق دیپلم	
تعداد کل کارکنان	





جدول ۷:

سال					شاخص
۸۹	۸۸	۸۷	۸۶	۸۵	
$\frac{۱۵}{۳۳} = ۰.۴۵$	$\frac{۱۷}{۳۷} = ۰.۴۶$	$\frac{۱۶}{۳۹} = ۰.۴۱$	$\frac{۱۸}{۴۵} = ۰.۴۰$	$\frac{۱۱}{۳۷} = ۰.۳۰$	$\frac{\text{تعداد کارکنان با تحصیلات لیسانس}}{\text{تعداد کل کارکنان}}$



جدول ۸:

سال					شاخص
۸۹	۸۸	۸۷	۸۶	۸۵	
$\frac{۴}{۳۳} = ۰.۱۲$	$\frac{۳}{۳۷} = ۰.۰۸$	$\frac{۳}{۳۹} = ۰.۰۸$	$\frac{۳}{۴۵} = ۰.۰۷$	$\frac{۲}{۳۷} = ۰.۰۵$	$\frac{\text{تعداد کارکنان با تحصیلات فوق لیسانس و بالاتر}}{\text{تعداد کل کارکنان}}$

