

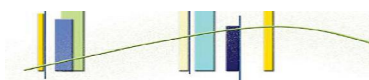


۳-۹-۳ حوزه پژوهشی

جدول ۳-۹-۳-۱: گزارش فعالیت‌های پژوهشی دانشکده کشاورزی به تفکیک عنوان و نوع فعالیت

ردیف	عنوان فعالیت	نوع فعالیت	تعداد	
۱	طرح‌های پژوهشی درون دانشگاهی (شماره ۱ و ۲)	مصوب	۱۱۵	
		جاری	۲۸۳	
		خاتمه یافته	۶۴	
۲	طرح‌های پژوهشی درون دانشگاهی (شماره ۳)	کارشناسی ارشد	دفاع شده	۱۱۹
			در حال دفاع	۱۹۳
		دکتری حرفه‌ای	دفاع شده	-
			در حال دفاع	-
		دکتری Ph.D.	دفاع شده	۱۸
			در حال دفاع	۶۱
۳	طرح‌های پژوهشی برون دانشگاهی (مدیریت ارتباط علمی دانشگاه و جامعه)	مصوب	۲۸	
		جاری	۱۹	
		خاتمه یافته	۲۰	
۴	مقالات اعضای هیات علمی	ISI		۱۵۴
		علمی پژوهشی به زبان خارجی		۲۳
		علمی پژوهشی به زبان فارسی		۲۸۰
		علمی ترویجی		۳
		علمی		۱۵
		دایره‌المعارف		۰
۵	مقالات ارائه شده در	مجامع علمی خارجی	متن کامل	۱۹۲
			چکیده	۱۳۷
		مجامع علمی داخلی	متن کامل	۹۰
			چکیده	۱۳۹
۶	همایش‌های برگزار شده*	بین‌المللی		۰
		منطقه‌ای		۰
		ملی		۰
		دانشگاهی		۰

* همایش‌ها شامل سمینار، کنفرانس، سمپوزیوم، کنگره و گردهمایی می‌باشد.



جدول ۳-۹-۱: (ادامه)

ردیف	عنوان فعالیت	نوع فعالیت	تعداد
۷	کتاب و نشریات خریداری شده و مساحت کتابخانه	تعداد کتب	۱۸۹۹
		خریداری شده به زبان فارسی	۴۷۸
		تعداد نشریات	۲۵
		خریداری شده به زبان غیر فارسی	۴۳
		مساحت کتابخانه	۱۵۲۲
۸	کتاب چاپ شده در سلسله انتشارات دانشگاه	تصنیف	۰
		تالیف	۲
		ترجمه	۲۴
		گردآوری	۸
		تصحیح و نقد	۰
۹	کتاب چاپ شده خارج از سلسله انتشارات دانشگاه	تصنیف	۰
		تالیف	۸
		ترجمه	۳
		گردآوری	۴
		تصحیح و نقد	۰
۱۰	مجلات علمی منتشر شده	نوع اعتبار علمی	۰
		ISI	۰
		علمی پژوهشی	۹
		علمی	۰
		وضعیت انتشار	۰
		در شرف اخذ اعتبار	۰
۱۱	فرصت‌های مطالعاتی مصوب اعضای هیات علمی	وضعیت انتشار	۹
		در حال انتشار	۰
		در شرف انتشار	۰
۱۲	رتبه‌ها و جوایز علمی	استاد	۰
		دانشیار	۲
		استادیار	۱
		جهان	۰
		کشور	۰
استان	۰		
دانشگاه	۱		



جدول ۳-۹-۳: (ادامه)

تعداد	نوع فعالیت	عنوان فعالیت	تعداد
۸	مراکز پژوهشی مصوب	سایر فعالیت‌های پژوهشی دانشکده	۱۳
۲	قطب‌های علمی		
۷	اختراعات و نوآوری‌های ثبت شده		
۱	نمایشگاه‌های برگزار شده		
۸	کارگاه‌های آموزشی برگزار شده		
۱۳	سخنرانی‌های علمی برگزار شده		
۱	دعوت از متخصصان خارجی و ایرانیان مقیم خارج از کشور		



شاخص‌های حوزه پژوهشی دانشکده کشاورزی

ردیف	فرمول اندازه‌گیری
۱	$1.06 = \frac{115}{109} = \frac{\text{تعداد طرح‌های پژوهشی مصوب درون دانشگاهی (شماره ۱۰۹)}}{\text{تعداد اعضای هیات علمی}}$
۲	$2.60 = \frac{283}{109} = \frac{\text{تعداد طرح‌های پژوهشی جاری درون دانشگاهی (شماره ۱۰۹)}}{\text{تعداد اعضای هیات علمی}}$
۳	$0.59 = \frac{64}{109} = \frac{\text{تعداد طرح‌های پژوهشی خاتمه یافته درون دانشگاهی (شماره ۱۰۹)}}{\text{تعداد اعضای هیات علمی}}$
۴	$0.26 = \frac{28}{109} = \frac{\text{تعداد طرح‌های مصوب برون دانشگاهی (مدیریت ارتباط علمی دانشگاه و جامعه)}}{\text{تعداد اعضای هیات علمی}}$
۵	$0.17 = \frac{19}{109} = \frac{\text{تعداد طرح‌های جاری برون دانشگاهی (مدیریت ارتباط علمی دانشگاه و جامعه)}}{\text{تعداد اعضای هیات علمی}}$
۶	$0.32 = \frac{154}{475} = \frac{\text{تعداد مقاله‌های ISI}}{\text{تعداد کل مقاله‌ها*}}$
۷	$4.36 = \frac{475}{109} = \frac{\text{تعداد کل مقاله‌ها}}{\text{تعداد اعضای هیات علمی}}$
۸	$1.41 = \frac{154}{109} = \frac{\text{تعداد مقاله‌های ISI}}{\text{تعداد اعضای هیات علمی}}$
۹	$0.17 = \frac{18}{109} = \frac{\text{تعداد مقاله‌های علمی ترویجی و علمی}}{\text{تعداد اعضای هیات علمی}}$
۱۰	$0.01 = \frac{1}{109} = \frac{\text{تعداد رتبه‌ها و جوایز علمی}}{\text{تعداد اعضای هیات علمی}}$
۱۱	$0.03 = \frac{3}{109} = \frac{\text{تعداد فرصت‌های مطالعاتی مصوب اعضای هیات علمی}}{\text{تعداد اعضای هیات علمی}}$

* شامل ISI علمی پژوهشی به زبان فارسی، علمی پژوهشی به زبان خارجی، علمی ترویجی و علمی می‌باشد.



شاخص‌های حوزه پژوهشی دانشکده کشاورزی: (ادامه)

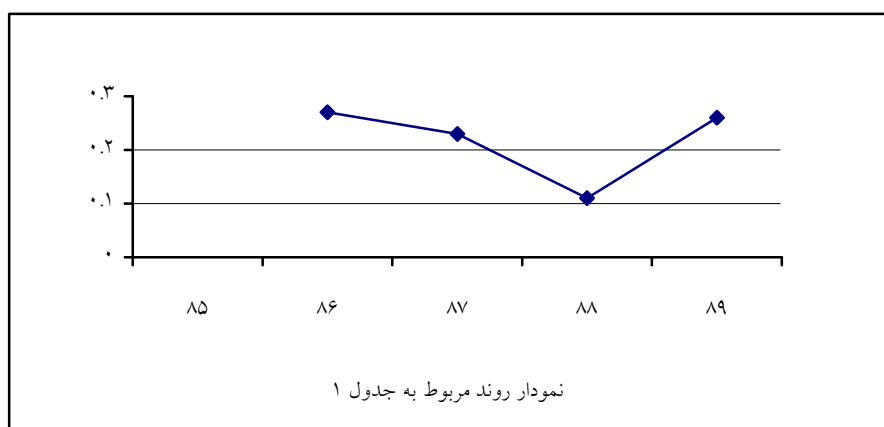
ردیف	فرمول اندازه‌گیری
۱۲	$\frac{\text{تعداد کتاب‌های تالیفی}}{\text{تعداد اعضای هیات علمی}} = \frac{۱۰}{۱۰۹} = ۰.۰۹$
۱۳	$\frac{\text{تعداد مجله‌های علمی پژوهشی}}{\text{تعداد کل مجله‌ها}} = \frac{۹}{۹} = ۱.۰۰$
۱۴	$\frac{\text{دعوت از متخصصان خارجی و ایرانیان مقیم خارج از کشور}}{\text{تعداد گروه‌های آموزشی}} = \frac{۱}{۱۰} = ۰.۱۰$



روند شاخص‌های برگزیده دانشکده کشاورزی

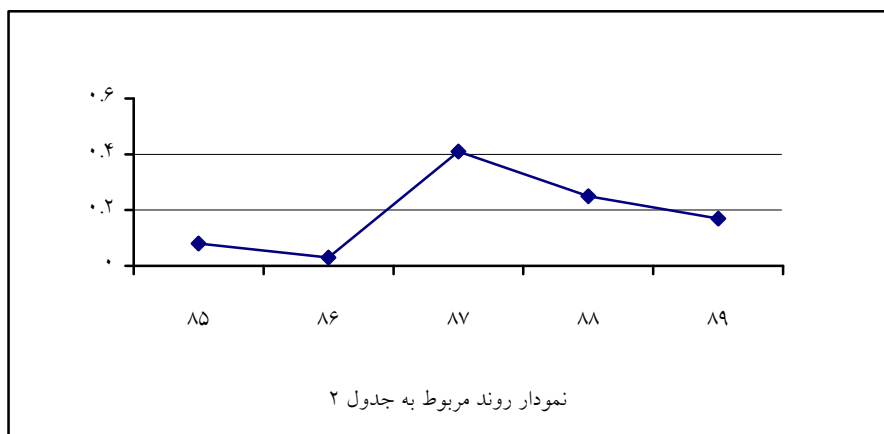
جدول ۱:

سال	شاخص
۸۹	$\frac{28}{109} = 0.26$
۸۸	$\frac{12}{107} = 0.11$
۸۷	$\frac{23}{100} = 0.23$
۸۶	$\frac{27}{99} = 0.27$
۸۵	*
	$\frac{\text{تعداد طرح‌های مصوب برون دانشگاهی}}{\text{تعداد اعضای هیات علمی}}$




جدول ۲:

سال	شاخص
۸۹	$\frac{19}{109} = 0.17$
۸۸	$\frac{27}{107} = 0.25$
۸۷	$\frac{41}{100} = 0.41$
۸۶	$\frac{3}{99} = 0.03$
۸۵	$\frac{9}{106} = 0.08$
	$\frac{\text{تعداد طرح‌های جاری برون دانشگاهی}}{\text{تعداد اعضای هیات علمی}}$



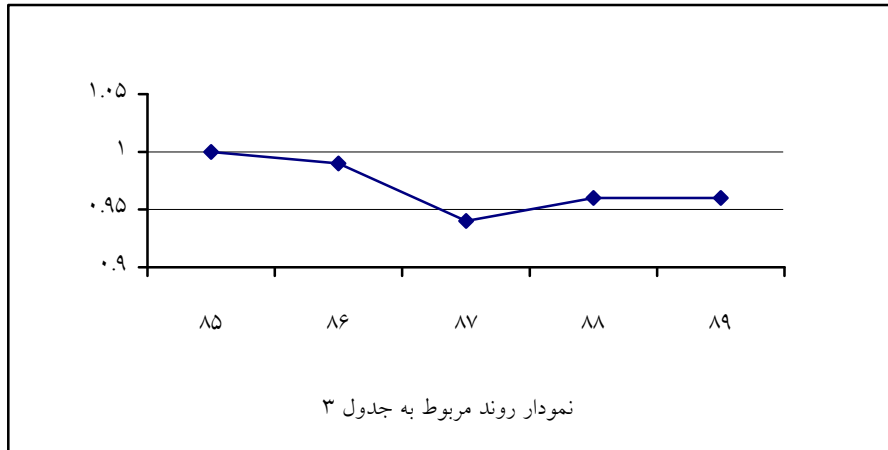
* اطلاعات مربوط به این شاخص در سال ۸۵ موجود نمی‌باشد.



جدول ۳:

سال	شاخص
۸۵	تعداد مقاله‌های ISI و علمی پژوهشی
۸۶	تعداد کل مقاله‌ها
۸۷	
۸۸	
۸۹	

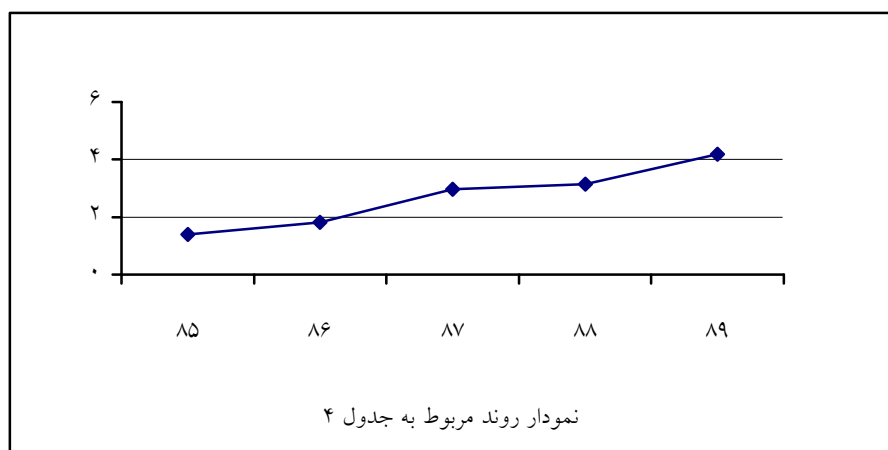
۸۵	$\frac{147}{147} = 1.00$
۸۶	$\frac{180}{181} = 0.99$
۸۷	$\frac{297}{317} = 0.94$
۸۸	$\frac{337}{351} = 0.96$
۸۹	$\frac{457}{475} = 0.96$



جدول ۴:

سال	شاخص
۸۵	تعداد مقاله‌های ISI و علمی پژوهشی
۸۶	تعداد اعضای هیات علمی
۸۷	
۸۸	
۸۹	

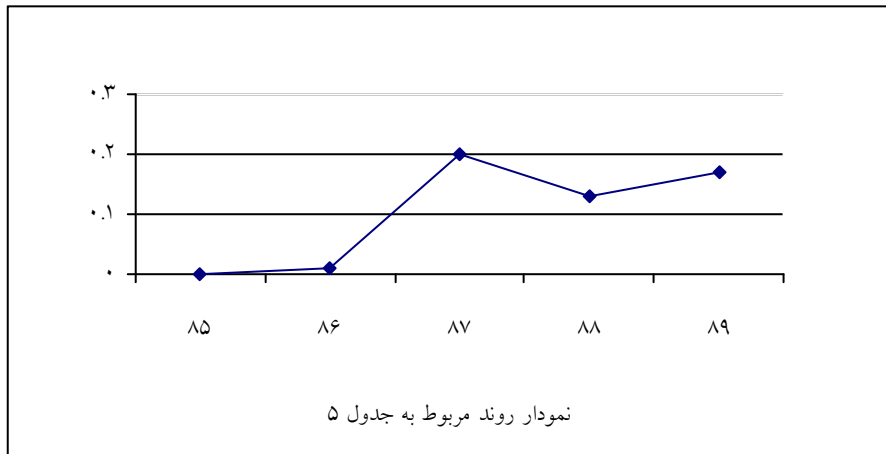
۸۵	$\frac{147}{106} = 1.39$
۸۶	$\frac{180}{99} = 1.82$
۸۷	$\frac{297}{100} = 2.97$
۸۸	$\frac{337}{107} = 3.15$
۸۹	$\frac{457}{109} = 4.19$





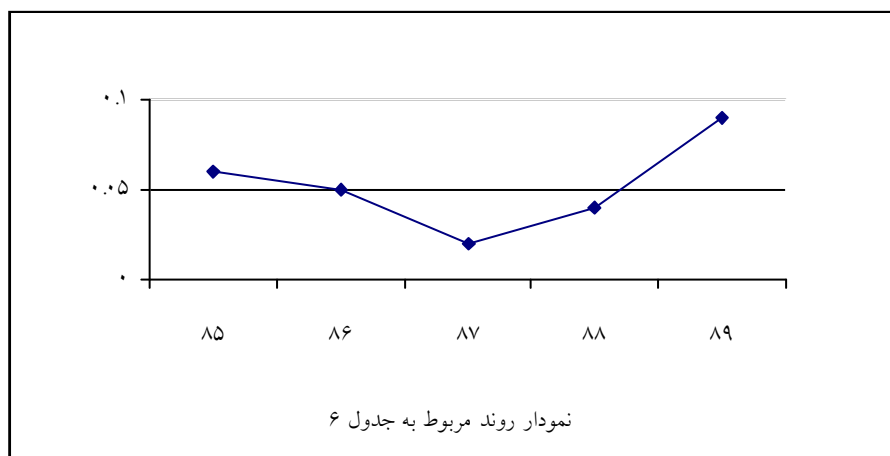
جدول ۵:

سال					شاخص
۸۹	۸۸	۸۷	۸۶	۸۵	
$\frac{۱۸}{۱۰۹} = ۰.۱۷$	$\frac{۱۴}{۱۰۷} = ۰.۱۳$	$\frac{۲۰}{۱۰۰} = ۰.۲۰$	$\frac{۱}{۹۹} = ۰.۰۱$	$\frac{۰}{۱۰۶} = ۰.۰۰$	تعداد مقاله‌های علمی ترویجی و علمی
					تعداد اعضای هیات علمی



جدول ۶:

سال					شاخص
۸۹	۸۸	۸۷	۸۶	۸۵	
$\frac{۱۰}{۱۰۹} = ۰.۰۹$	$\frac{۴}{۱۰۷} = ۰.۰۴$	$\frac{۲}{۱۰۰} = ۰.۰۲$	$\frac{۵}{۹۹} = ۰.۰۵$	$\frac{۶}{۱۰۶} = ۰.۰۶$	تعداد کتاب‌های تالیفی
					تعداد اعضای هیات علمی





جدول ۷:

سال					شاخص
۸۹	۸۸	۸۷	۸۶	۸۵	
$\frac{۹}{۹} = ۱.۰۰$	$\frac{۶}{۹} = ۰.۶۷$	$\frac{۵}{۷} = ۰.۷۱$	$\frac{۲}{۱۳} = ۰.۱۵$	$\frac{۳}{۵} = ۰.۶۰$	تعداد مجله‌های علمی پژوهشی
					تعداد کل مجله‌ها

