

۳-۶-۱ حوزه آموزشی

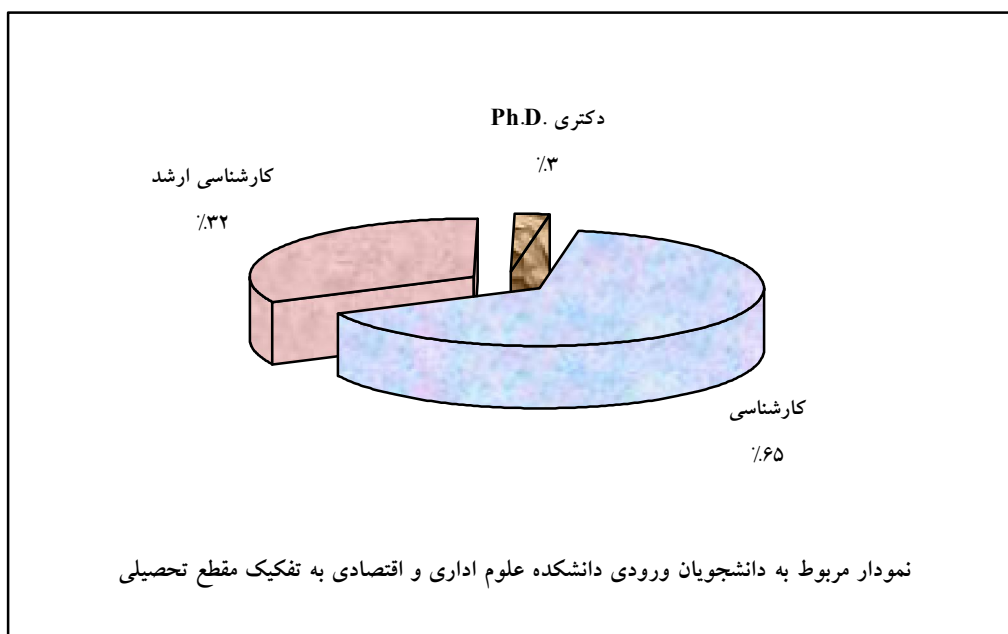
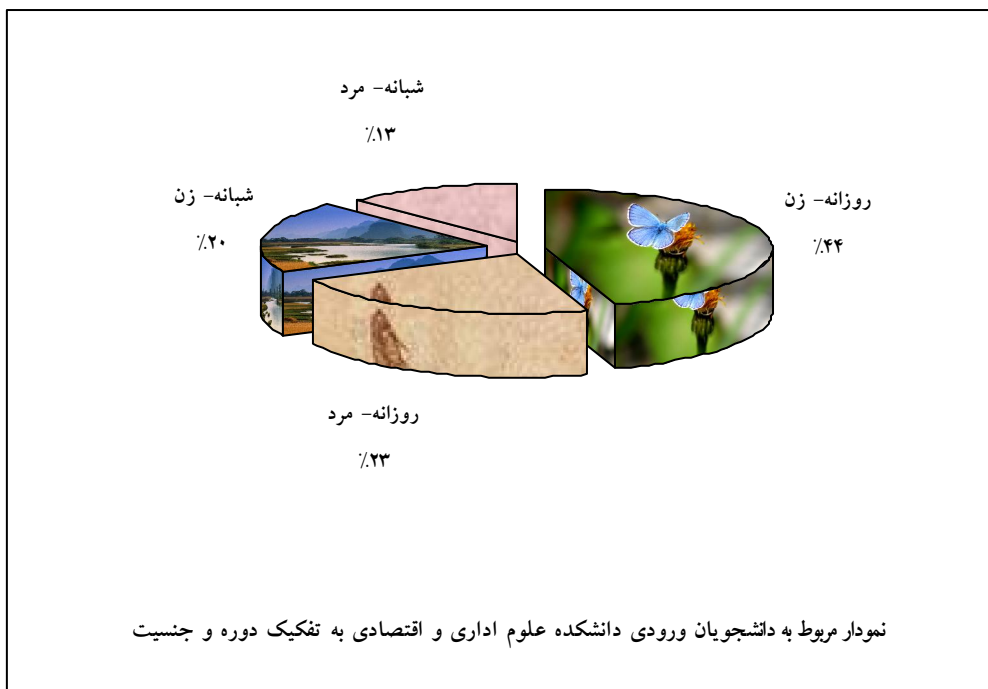
جدول ۳-۶-۱: توزیع دانشجویان ورودی دانشکده علوم اداری و اقتصادی به تفکیک گروه آموزشی، رشته تحصیلی،


دوره و جنسیت

| جمع | شبانه | | روزانه | | دوره جنسیت | رشته تحصیلی | گروه آموزشی |
|-----|-------|----|--------|-----|---------------|---------------------------------------|-------------|
| | مرد | زن | مرد | زن | | | |
| ۱۱ | ۳ | ۱ | ۱ | ۶ | | اقتصاد انرژی | اقتصاد |
| ۱۳ | ۳ | ۱ | ۲ | ۷ | | توسعه اقتصادی و برنامه‌ریزی | |
| ۱۸ | ۵ | ۲ | ۲ | ۹ | | علوم اقتصادی | |
| ۳۷ | ۲ | ۹ | ۶ | ۲۰ | | علوم اقتصادی - اقتصاد بازرگانی | |
| ۳۴ | ۳ | ۹ | ۵ | ۱۷ | | علوم اقتصادی - اقتصاد نظری | |
| ۶۶ | ۸ | ۱۰ | ۱۶ | ۳۲ | | حسابداری | حسابداری |
| ۷۰ | ۶ | ۱۷ | ۱۷ | ۳۰ | | حقوق | حقوق |
| ۱۱ | ۴ | ۱ | ۳ | ۳ | | حقوق جزا و جرم‌شناسی | |
| ۱۱ | ۳ | ۰ | ۳ | ۵ | | حقوق خصوصی | |
| ۱۳ | ۴ | ۰ | ۵ | ۴ | | روابط بین‌الملل | علوم سیاسی |
| ۴۸ | ۶ | ۷ | ۱۸ | ۱۷ | | علوم سیاسی | |
| ۱۰ | ۰ | ۳ | ۶ | ۱ | | مدیریت اجرایی | مدیریت |
| ۴۷ | ۷ | ۱۴ | ۵ | ۲۱ | | مدیریت بازرگانی | |
| ۱۳ | ۰ | ۵ | ۱ | ۷ | | مدیریت بازرگانی - بازرگانی بین‌المللی | |
| ۱۰ | ۰ | ۳ | ۵ | ۲ | | مدیریت بازرگانی - تحول | |
| ۳۰ | ۲ | ۶ | ۴ | ۱۸ | | مدیریت دولتی | |
| ۴ | ۰ | ۰ | ۲ | ۲ | | مدیریت رفتار سازمانی | |
| ۱۱ | ۱ | ۲ | ۴ | ۴ | | مدیریت صنعتی - تولید | |
| ۴ | ۱ | ۰ | ۰ | ۳ | | مدیریت منابع انسانی | |
| ۴۶۱ | ۵۸ | ۹۰ | ۱۰۵ | ۲۰۸ | | جمع | |

جدول ۳-۶-۱-۲: توزیع دانشجویان ورودی دانشکده علوم اداری و اقتصادی به تفکیک گروه آموزشی، رشته تحصیلی و مقطع تحصیلی

| گروه آموزشی | مقطع تحصیلی | | کارشناسی ارشد | دکتری حرفه‌ای | دکتری Ph.D. | کارشناسی ناپیوسته | جمع |
|-------------|--------------------------------------|----------|---------------|---------------|-------------|-------------------|-----|
| | کارشناسی | کارشناسی | | | | | |
| اقتصاد | اقتصاد انرژی | - | ۱۱ | - | - | - | ۱۱ |
| | توسعه اقتصادی و برنامه‌ریزی | - | ۱۳ | - | - | - | ۱۳ |
| | علوم اقتصادی | - | ۱۴ | - | ۴ | - | ۱۸ |
| | علوم اقتصادی- اقتصاد بازرگانی | - | - | - | - | ۳۷ | ۳۷ |
| | علوم اقتصادی- اقتصاد نظری | - | - | - | - | ۳۴ | ۳۴ |
| حسابداری | حسابداری | - | ۲۰ | - | - | ۴۶ | ۶۶ |
| حقوق | حقوق | - | - | - | - | ۷۰ | ۷۰ |
| | حقوق جزا و جرم‌شناسی | - | ۱۱ | - | - | - | ۱۱ |
| | حقوق خصوصی | - | ۱۱ | - | - | - | ۱۱ |
| علوم سیاسی | روابط بین‌الملل | - | ۱۳ | - | - | - | ۱۳ |
| | علوم سیاسی | - | ۱۲ | - | - | ۳۶ | ۴۸ |
| مدیریت | مدیریت اجرایی | - | ۱۰ | - | - | - | ۱۰ |
| | مدیریت بازرگانی | - | - | - | - | ۴۷ | ۴۷ |
| | مدیریت بازرگانی- بازرگانی بین‌المللی | - | ۱۳ | - | - | - | ۱۳ |
| | مدیریت بازرگانی- تحول | - | ۱۰ | - | - | - | ۱۰ |
| | مدیریت دولتی | - | - | - | - | ۳۰ | ۳۰ |
| | مدیریت رفتار سازمانی | - | - | - | ۴ | - | ۴ |
| | مدیریت صنعتی- تولید | - | ۱۱ | - | - | - | ۱۱ |
| | مدیریت منابع انسانی | - | - | - | ۴ | - | ۴ |
| جمع | - | ۱۴۹ | - | ۱۲ | - | ۳۰۰ | ۴۶۱ |

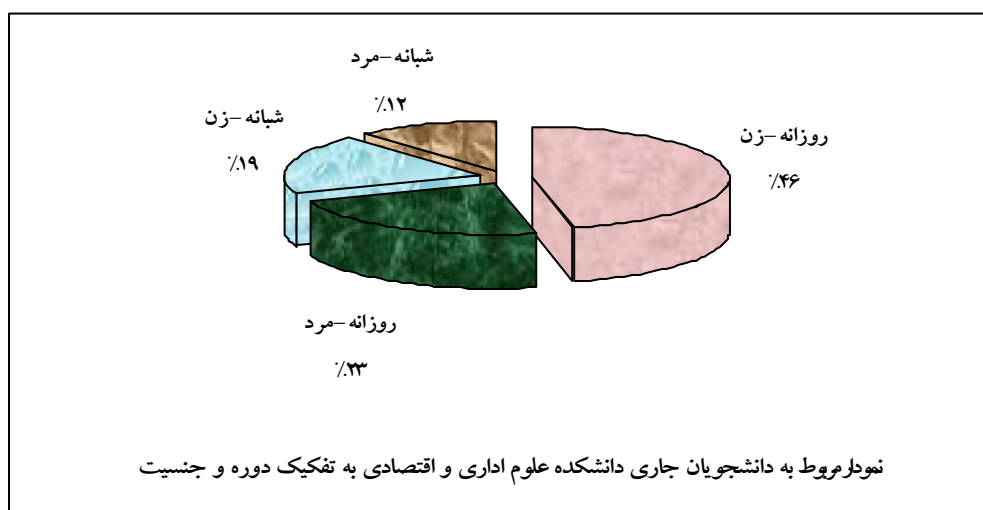




جدول ۳-۱-۶-۳: توزیع دانشجویان جاری دانشکده علوم اداری و اقتصادی به تفکیک گروه آموزشی، رشته تحصیلی،

دوره و جنسیت

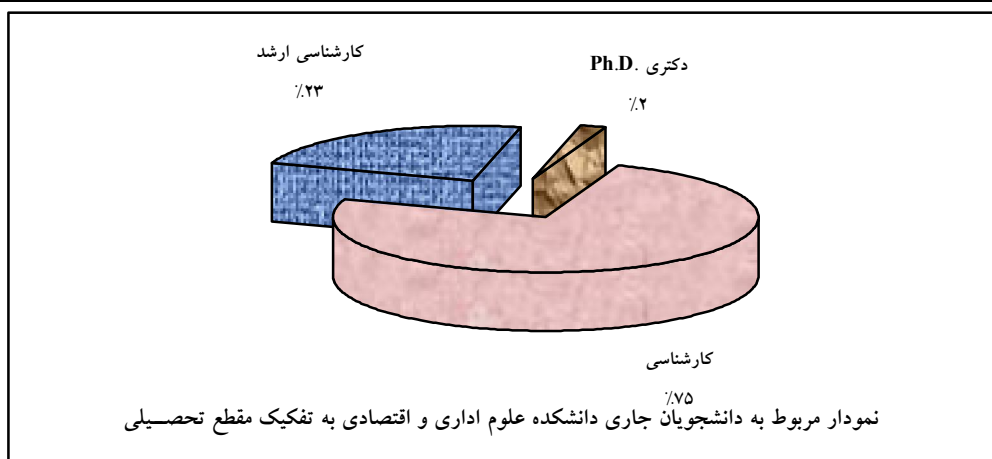
| جمع | شبهانه | | روزانه | | دوره جنسیت رشته تحصیلی | گروه آموزشی |
|------|--------|-----|--------|-----|---------------------------------------|-------------|
| | مرد | زن | مرد | زن | | |
| ۳۶ | ۸ | ۳ | ۱۱ | ۱۴ | اقتصاد انرژی | اقتصاد |
| ۲۸ | ۶ | ۳ | ۸ | ۱۱ | توسعه اقتصادی و برنامه ریزی | |
| ۷۶ | ۱۵ | ۷ | ۲۲ | ۳۲ | علوم اقتصادی | |
| ۲۱۱ | ۱۶ | ۴۳ | ۳۶ | ۱۱۶ | علوم اقتصادی - اقتصاد بازرگانی | |
| ۱۷۱ | ۱۲ | ۳۵ | ۳۱ | ۹۳ | علوم اقتصادی - اقتصاد نظری | |
| ۳۲۷ | ۴۸ | ۶۶ | ۶۸ | ۱۴۵ | حسابداری | حسابداری |
| ۲۴۱ | ۲۹ | ۶۴ | ۵۵ | ۹۳ | حقوق | حقوق |
| ۵۰ | ۲۱ | ۴ | ۱۹ | ۶ | حقوق جزا و جرم شناسی | |
| ۱۲ | ۳ | ۰ | ۳ | ۶ | حقوق خصوصی | |
| ۱۳ | ۴ | ۰ | ۵ | ۴ | روابط بین الملل | |
| ۱۹۵ | ۱۶ | ۲۹ | ۶۲ | ۸۸ | علوم سیاسی | علوم سیاسی |
| ۱۰ | ۰ | ۳ | ۶ | ۱ | مدیریت اجرایی | مدیریت |
| ۲۳۶ | ۱۸ | ۵۲ | ۲۹ | ۱۳۷ | مدیریت بازرگانی | |
| ۴۶ | ۳ | ۱۰ | ۱۴ | ۱۹ | مدیریت بازرگانی - بازرگانی بین المللی | |
| ۳۸ | ۶ | ۶ | ۱۴ | ۱۲ | مدیریت بازرگانی - تحول | |
| ۱۶۸ | ۹ | ۳۱ | ۲۷ | ۱۰۱ | مدیریت دولتی | |
| ۱۱ | ۰ | ۱ | ۸ | ۲ | مدیریت رفتار سازمانی | |
| ۴۳ | ۶ | ۶ | ۲۰ | ۱۱ | مدیریت صنعتی - تولید | |
| ۸ | ۲ | ۰ | ۰ | ۶ | مدیریت منابع انسانی | |
| ۱۹۲۰ | ۲۲۲ | ۳۶۳ | ۴۳۸ | ۸۹۷ | جمع | |



جدول ۳-۶-۱-۴: توزیع دانشجویان جاری دانشکده علوم اداری و اقتصادی به تفکیک گروه آموزشی، رشته تحصیلی و

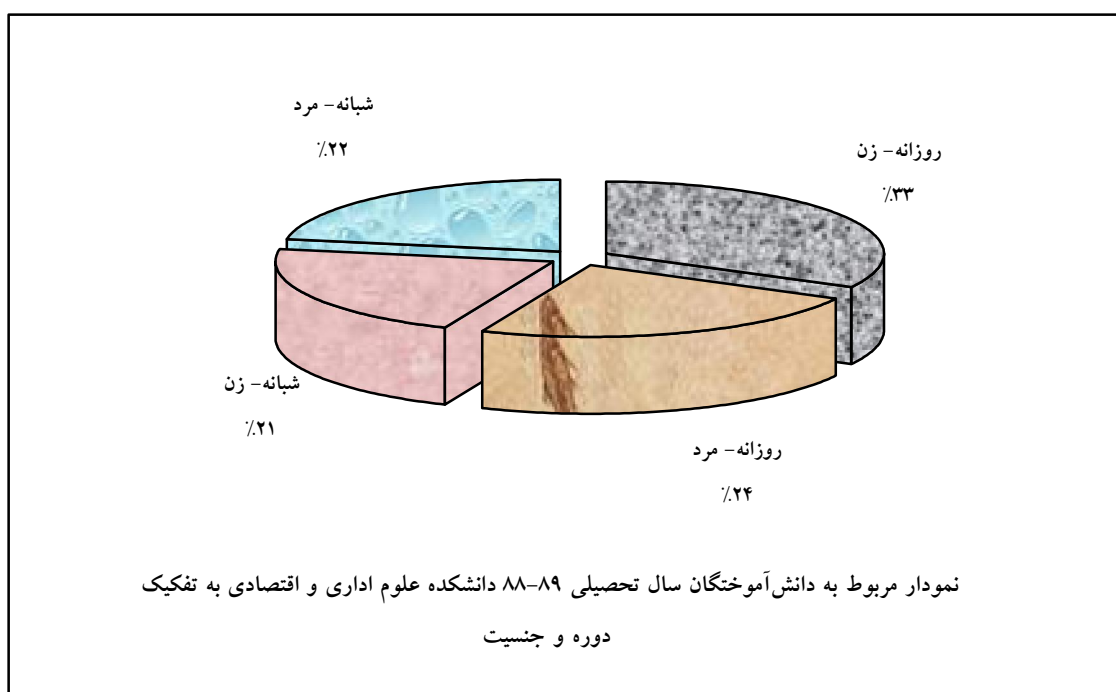
مقطع تحصیلی

| گروه آموزشی | مقطع تحصیلی | | کارشناسی ارشد | دکتری حرفه‌ای | دکتری Ph.D. | کارشناسی ناپیوسته | جمع |
|-------------|---------------------------------------|----------|---------------|---------------|-------------|-------------------|-------------|
| | رشته تحصیلی | کارشناسی | | | | | |
| اقتصاد | اقتصاد انرژی | - | ۳۶ | - | - | - | ۳۶ |
| | توسعه اقتصادی و برنامه‌ریزی | - | ۲۸ | - | - | - | ۲۸ |
| | علوم اقتصادی | - | ۵۸ | - | ۱۸ | - | ۷۶ |
| | علوم اقتصادی - اقتصاد بازرگانی | - | - | - | - | ۲۱۱ | ۲۱۱ |
| حسابداری | علوم اقتصادی - اقتصاد نظری | - | - | - | - | ۱۷۱ | ۱۷۱ |
| | حسابداری | - | ۷۴ | - | - | - | ۲۵۳ |
| حقوق | حقوق | - | - | - | - | ۲۴۱ | ۲۴۱ |
| | حقوق جزا و جرم‌شناسی | - | ۵۰ | - | - | - | ۵۰ |
| | حقوق خصوصی | - | ۱۲ | - | - | - | ۱۲ |
| علوم سیاسی | روابط بین‌الملل | - | ۱۳ | - | - | - | ۱۳ |
| | علوم سیاسی | - | ۴۲ | - | - | ۱۵۳ | ۱۹۵ |
| مدیریت | مدیریت اجرایی | - | ۱۰ | - | - | - | ۱۰ |
| | مدیریت بازرگانی | - | - | - | - | ۲۳۶ | ۲۳۶ |
| | مدیریت بازرگانی - بازرگانی بین‌المللی | - | ۴۶ | - | - | - | ۴۶ |
| | مدیریت بازرگانی - تحول | - | ۳۸ | - | - | - | ۳۸ |
| | مدیریت دولتی | - | - | - | - | ۱۶۸ | ۱۶۸ |
| | مدیریت رفتار سازمانی | - | - | - | ۱۱ | - | ۱۱ |
| | مدیریت صنعتی - تولید | - | ۴۳ | - | - | - | ۴۳ |
| | مدیریت منابع انسانی | - | - | - | ۸ | - | ۸ |
| جمع | | | ۴۵۰ | - | ۳۷ | - | ۱۹۲۰ |



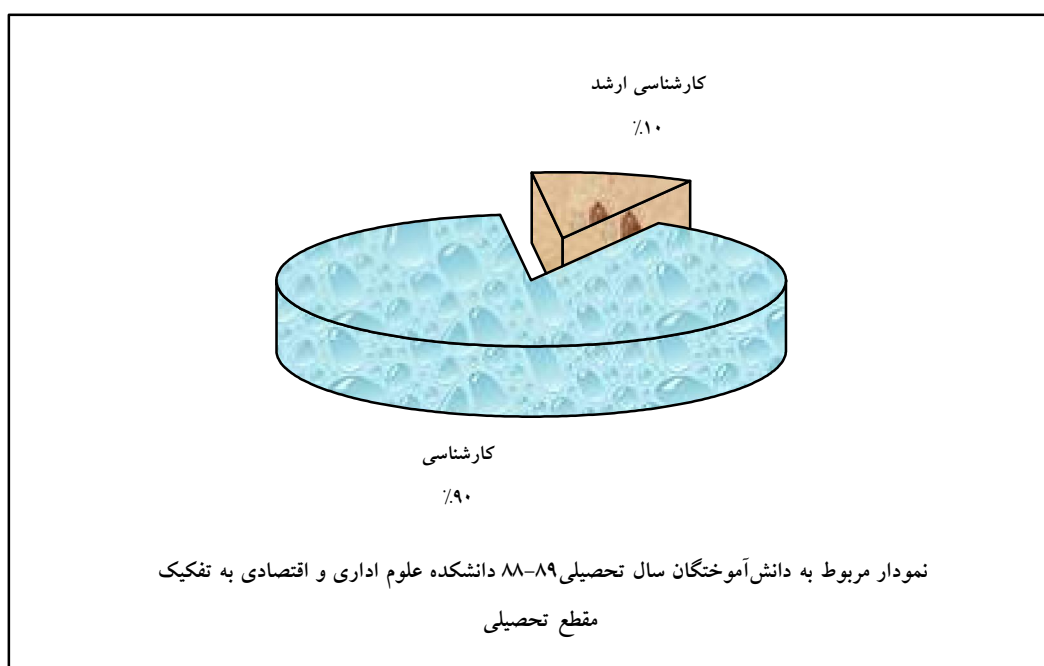
جدول ۳-۶-۱-۵: توزیع دانش‌آموختگان سال تحصیلی ۸۸-۸۹ دانشکده علوم اداری و اقتصادی به تفکیک گروه آموزشی، رشته تحصیلی، دوره و جنسیت

| گروه آموزشی | رشته تحصیلی | دوره جنسیت | روزانه | | شبانه | | جمع |
|-------------|---------------------------------------|---------------|--------|-----|-------|----|-----|
| | | | مرد | زن | مرد | زن | |
| اقتصاد | علوم اقتصادی | | ۴ | ۵ | ۳ | ۲ | ۱۴ |
| | علوم اقتصادی - اقتصاد بازرگانی | | ۱۵ | ۱۳ | ۶ | ۱۰ | ۴۴ |
| | علوم اقتصادی - اقتصاد نظری | | ۱۳ | ۱۷ | ۲ | ۹ | ۴۱ |
| حسابداری | حسابداری | | ۱۲ | ۳۱ | ۲۲ | ۲۰ | ۸۵ |
| حقوق | حقوق | | ۹ | ۲۲ | ۲۳ | ۲۷ | ۸۱ |
| | حقوق جزا و جرم‌شناسی | | ۰ | ۱ | ۰ | ۱ | ۲ |
| علوم سیاسی | علوم سیاسی | | ۲۰ | ۱۴ | ۱۶ | ۳ | ۵۳ |
| مدیریت | مدیریت بازرگانی | | ۷ | ۱۷ | ۱۲ | ۷ | ۴۳ |
| | مدیریت بازرگانی - بازرگانی بین‌المللی | | ۲ | ۰ | ۰ | ۰ | ۲ |
| | مدیریت بازرگانی - تحول | | ۱ | ۱ | ۱ | ۰ | ۳ |
| | مدیریت دولتی | | ۷ | ۸ | ۳ | ۵ | ۲۳ |
| | مدیریت صنعتی - تولید | | ۳ | ۱ | ۰ | ۰ | ۴ |
| جمع | | | ۹۳ | ۱۳۰ | ۸۸ | ۸۴ | ۳۹۵ |



جدول ۳-۶-۱: توزیع دانش‌آموختگان سال تحصیلی ۸۸-۸۹ دانشکده علوم اداری و اقتصادی به تفکیک گروه آموزشی، رشته تحصیلی و مقطع تحصیلی

| گروه آموزشی | مقطع تحصیلی | | کارشناسی ارشد | دکتری حرفه‌ای | دکتری Ph.D. | کارشناسی ناپیوسته | جمع |
|-------------|---------------------------------------|---------|---------------|---------------|-------------|-------------------|-----|
| | کارشناسی | کاردانی | | | | | |
| اقتصاد | علوم اقتصادی | - | ۱۴ | - | ۰ | - | ۱۴ |
| | علوم اقتصادی - اقتصاد بازرگانی | - | - | - | - | - | ۴۴ |
| | علوم اقتصادی - اقتصاد نظری | - | - | - | - | - | ۴۱ |
| حسابداری | حسابداری | - | ۴ | - | - | - | ۸۵ |
| حقوق | حقوق | - | - | - | - | - | ۸۱ |
| | حقوق جزا و جرم‌شناسی | - | ۲ | - | - | - | ۲ |
| علوم سیاسی | علوم سیاسی | - | ۷ | - | - | - | ۵۳ |
| مدیریت | مدیریت بازرگانی | - | ۵ | - | - | - | ۴۳ |
| | مدیریت بازرگانی - بازرگانی بین‌المللی | - | ۲ | - | - | - | ۲ |
| | مدیریت بازرگانی - تحول | - | ۳ | - | - | - | ۳ |
| | مدیریت دولتی | - | - | - | - | - | ۲۳ |
| | مدیریت صنعتی - تولید | - | ۴ | - | - | - | ۴ |
| جمع | | - | ۴۱ | - | ۰ | - | ۳۹۵ |





جدول ۳-۶-۱-۷: توزیع متوسط زمان فارغ‌التحصیلی دانشجویان دانشکده علوم اداری و اقتصادی در سال تحصیلی ۸۸-۸۹ به تفکیک گروه آموزشی، دوره و مقطع تحصیلی (برحسب سال)

| شبهانه | | | | | | روزانه | | | | | | دوره مقطع تحصیلی گروه آموزشی |
|----------------------|----------------|------------------|------------------|----------|---------|----------------------|----------------|------------------|------------------|----------|---------|------------------------------------|
| کارشناسی نابيوسته | دکتری Ph.D. | دکتری حرفه‌ای | کارشناسی ارشد | کارشناسی | کاردانی | کارشناسی نابيوسته | دکتری Ph.D. | دکتری حرفه‌ای | کارشناسی ارشد | کارشناسی | کاردانی | |
| - | - | - | ۳.۴۰ | ۴.۸۵ | - | - | - | - | ۳.۴۴ | ۴.۲۶ | - | اقتصاد |
| - | - | - | ۲.۸۱ | ۴.۴۱ | - | - | - | - | ۳.۶۷ | ۴.۳۵ | - | حسابداری |
| - | - | - | ۲.۰۰ | ۴.۲۴ | - | - | - | - | ۳.۰۰ | ۴.۲۶ | - | حقوق |
| - | - | - | ۳.۰۰ | ۵.۱۸ | - | - | - | - | ۳.۰۰ | ۴.۵۲ | - | علوم سیاسی |
| - | - | - | ۳.۵۰ | ۵.۱۷ | - | - | - | - | ۳.۱۰ | ۴.۲۷ | - | مدیریت |
| - | - | - | ۳.۰۸ | ۴.۶۳ | - | - | - | - | ۳.۲۵ | ۴.۳۲ | - | میانگین کل |

جدول ۳-۶-۱-۸: توزیع متوسط زمان فارغ‌التحصیلی دانشجویان کارشناسی دانشکده علوم اداری و اقتصادی در سال تحصیلی ۸۸-۸۹ به تفکیک گروه آموزشی، دوره و جنسیت (برحسب سال)

| میانگین کل | شبهانه | | | روزانه | | | دوره جنسیت گروه آموزشی |
|---------------|---------|------|------|---------|------|------|------------------------------|
| | میانگین | مرد | زن | میانگین | مرد | زن | |
| ۴.۴۵ | ۴.۸۵ | ۵.۱۳ | ۴.۷۴ | ۴.۲۶ | ۴.۳۶ | ۴.۱۷ | اقتصاد |
| ۴.۳۸ | ۴.۴۱ | ۴.۸۱ | ۴.۰۰ | ۴.۳۵ | ۴.۵۶ | ۴.۲۹ | حسابداری |
| ۴.۲۵ | ۴.۲۴ | ۴.۲۶ | ۴.۲۲ | ۴.۲۶ | ۴.۲۲ | ۴.۲۷ | حقوق |
| ۴.۷۶ | ۵.۱۸ | ۵.۲۹ | ۴.۶۷ | ۴.۵۲ | ۴.۶۱ | ۴.۳۶ | علوم سیاسی |
| ۴.۶۲ | ۵.۱۷ | ۵.۰۰ | ۵.۳۶ | ۴.۲۷ | ۴.۰۰ | ۴.۴۰ | مدیریت |
| ۴.۴۶ | ۴.۶۳ | ۴.۸۰ | ۴.۴۶ | ۴.۳۲ | ۴.۳۷ | ۴.۲۹ | میانگین کل |



جدول ۳-۶-۱-۹: میانگین معدل دانش‌آموختگان دانشکده علوم اداری و اقتصادی در سال تحصیلی ۸۹-۸۸ به تفکیک گروه آموزشی و مقطع تحصیلی


| گروه آموزشی | مقطع تحصیلی | کاردانی | کارشناسی | کارشناسی ارشد | دکتری حرفه‌ای | دکتری Ph.D. | کارشناسی ناپیوسته |
|-------------------|-------------|---------|--------------|---------------|---------------|-------------|-------------------|
| اقتصاد | | - | ۱۵.۵۴ | ۱۷.۳۷ | - | - | - |
| حسابداری | | - | ۱۵.۲۶ | ۱۶.۶۵ | - | - | - |
| حقوق | | - | ۱۶.۰۴ | ۱۷.۸۲ | - | - | - |
| علوم سیاسی | | - | ۱۴.۴۷ | ۱۷.۰۱ | - | - | - |
| مدیریت | | - | ۱۵.۱۹ | ۱۶.۸۴ | - | - | - |
| میانگین کل | | - | ۱۵.۳۹ | ۱۷.۰۸ | - | - | - |

جدول ۳-۶-۱-۱۰: توزیع شرکت کنندگان در کلاس‌های ارائه شده توسط گروه‌های آموزشی دانشکده علوم اداری و اقتصادی در نیمسال اول سال تحصیلی ۹۰-۸۹ به تفکیک گروه آموزشی و مقطع تحصیلی

| گروه آموزشی | مقطع تحصیلی | کاردانی | کارشناسی | کارشناسی ارشد | دکتری حرفه‌ای | دکتری Ph.D. | کارشناسی ناپیوسته | جمع |
|-------------------|-------------|---------|-------------|---------------|---------------|-------------|-------------------|-------------|
| اقتصاد | | - | ۱۶۴۶ | ۲۶۸ | - | ۱۸ | - | ۱۹۳۲ |
| حسابداری | | - | ۱۱۲۱ | ۲۰۴ | - | - | - | ۱۳۲۵ |
| حقوق | | - | ۱۶۸۵ | ۲۱۱ | - | - | - | ۱۸۹۶ |
| علوم سیاسی | | - | ۸۸۱ | ۱۷۲ | - | - | - | ۱۰۵۳ |
| مدیریت | | - | ۱۸۹۲ | ۳۷۱ | - | ۲۶ | - | ۲۲۸۹ |
| مشترک بین گروه‌ها | | - | ۱۷۸ | - | - | - | - | ۱۷۸ |
| جمع | | - | ۷۴۰۳ | ۱۲۲۶ | - | ۴۴ | - | ۸۶۷۳ |

جدول ۳-۶-۱۱: توزیع دانشجویان مشروطی در مقطع کارشناسی دانشکده علوم اداری و اقتصادی به تفکیک گروه آموزشی، دوره و جنسیت

| جمع | شبهانه | | | روزانه | | | دوره جنسیت گروه آموزشی |
|-----|--------|-----|----|--------|-----|----|------------------------------|
| | جمع | مرد | زن | جمع | مرد | زن | |
| ۱۴ | ۶ | ۱ | ۵ | ۸ | ۳ | ۵ | اقتصاد |
| ۱۰ | ۳ | ۰ | ۳ | ۷ | ۱ | ۶ | حسابداری |
| ۳ | ۱ | ۱ | ۰ | ۲ | ۱ | ۱ | حقوق |
| ۲ | ۰ | ۰ | ۰ | ۲ | ۱ | ۱ | علوم سیاسی |
| ۱۰ | ۴ | ۲ | ۲ | ۶ | ۳ | ۳ | مدیریت |
| ۳۹ | ۱۴ | ۴ | ۱۰ | ۲۵ | ۹ | ۱۶ | جمع |





شاخص‌های حوزه آموزشی دانشکده علوم اداری و اقتصادی

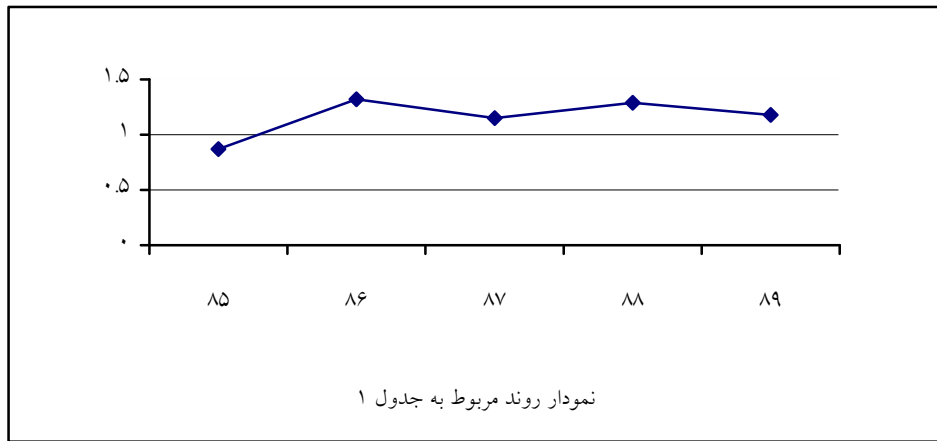
| ردیف | فرمول اندازه‌گیری |
|------|--|
| ۱ | $0.44 = \frac{204}{461} = \frac{\text{تعداد دانشجویان ورودی روزانه در مقطع کارشناسی}}{\text{تعداد دانشجویان ورودی}}$ |
| ۲ | $0.21 = \frac{96}{461} = \frac{\text{تعداد دانشجویان ورودی شبانه در مقطع کارشناسی}}{\text{تعداد دانشجویان ورودی}}$ |
| ۳ | $0.22 = \frac{101}{461} = \frac{\text{تعداد دانشجویان ورودی روزانه در مقطع کارشناسی ارشد}}{\text{تعداد دانشجویان ورودی}}$ |
| ۴ | $0.10 = \frac{48}{461} = \frac{\text{تعداد دانشجویان ورودی شبانه در مقطع کارشناسی ارشد}}{\text{تعداد دانشجویان ورودی}}$ |
| ۵ | $0.02 = \frac{8}{461} = \frac{\text{تعداد دانشجویان ورودی روزانه در مقطع دکتری Ph.D.}}{\text{تعداد دانشجویان ورودی}}$ |
| ۶ | $0.01 = \frac{4}{461} = \frac{\text{تعداد دانشجویان ورودی شبانه در مقطع دکتری Ph.D.}}{\text{تعداد دانشجویان ورودی}}$ |
| ۷ | $0.25 = \frac{487}{1920} = \frac{\text{تعداد دانشجویان جاری تحصیلات تکمیلی}}{\text{تعداد دانشجویان جاری}}$ |
| ۸ | $34.91 = \frac{1920}{55} = \frac{\text{تعداد دانشجویان جاری}}{\text{تعداد اعضای هیات علمی}}$ |
| ۹ | $1.18 = \frac{354}{300} = \frac{\text{تعداد فارغ‌التحصیلان در مقطع کارشناسی}}{\text{تعداد دانشجویان ورودی در مقطع کارشناسی}}$ |
| ۱۰ | $0.28 = \frac{41}{149} = \frac{\text{تعداد فارغ‌التحصیلان در مقطع کارشناسی ارشد}}{\text{تعداد دانشجویان ورودی در مقطع کارشناسی ارشد}}$ |
| ۱۱ | $0.00 = \frac{0}{12} = \frac{\text{تعداد فارغ‌التحصیلان در مقطع دکتری Ph.D.}}{\text{تعداد دانشجویان ورودی در مقطع دکتری Ph.D.}}$ |



روند شاخص های برگزیده دانشکده علوم اداری و اقتصادی

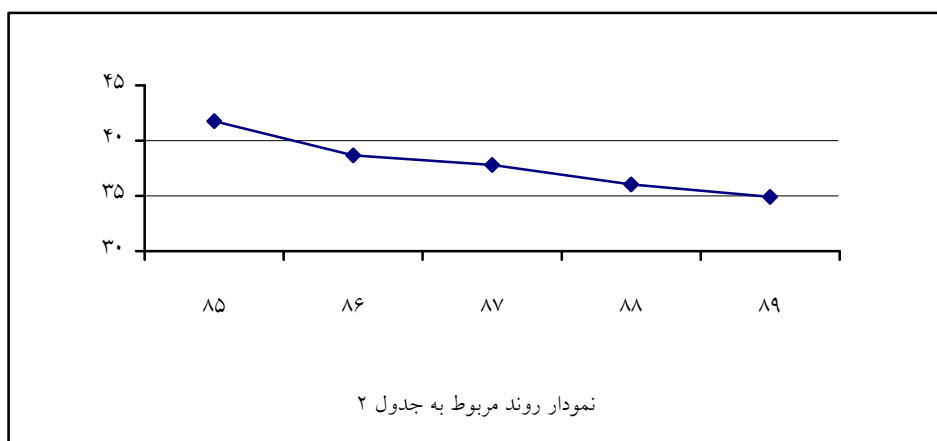
جدول ۱:

| سال | شاخص |
|-----|--|
| ۸۹ | $\frac{۳۵۴}{۳۰۰} = ۱.۱۸$ |
| ۸۸ | $\frac{۴۳۶}{۳۳۹} = ۱.۲۹$ |
| ۸۷ | $\frac{۴۰۸}{۳۵۶} = ۱.۱۵$ |
| ۸۶ | $\frac{۳۷۷}{۲۸۶} = ۱.۳۲$ |
| ۸۵ | $\frac{۳۱۷}{۳۶۵} = ۰.۸۷$ |
| | تعداد فارغ التحصیلان در مقطع کارشناسی |
| | تعداد دانشجویان ورودی در مقطع کارشناسی |



جدول ۲:

| سال | شاخص |
|-----|---------------------------|
| ۸۹ | $\frac{۱۹۲۰}{۵۵} = ۳۴.۹۱$ |
| ۸۸ | $\frac{۱۹۸۳}{۵۵} = ۳۶.۰۵$ |
| ۸۷ | $\frac{۲۰۴۲}{۵۴} = ۳۷.۸۱$ |
| ۸۶ | $\frac{۲۰۴۹}{۵۳} = ۳۸.۶۶$ |
| ۸۵ | $\frac{۲۱۷۱}{۵۲} = ۴۱.۷۵$ |
| | تعداد دانشجویان جاری |
| | تعداد اعضای هیات علمی |





جدول ۳:

| سال | شاخص |
|-----|---|
| ۸۹ | $\frac{۴۸۷}{۱۹۲۰} = ۰.۲۵$ |
| ۸۸ | $\frac{۳۷۸}{۱۹۸۳} = ۰.۱۹$ |
| ۸۷ | $\frac{۲۸۱}{۲۰۴۲} = ۰.۱۴$ |
| ۸۶ | $\frac{۱۷۸}{۲۰۴۹} = ۰.۰۹$ |
| ۸۵ | $\frac{۱۲۸}{۲۱۷۱} = ۰.۰۶$ |
| | تعداد دانشجویان جاری تحصیلات تکمیلی تعداد دانشجویان جاری |

