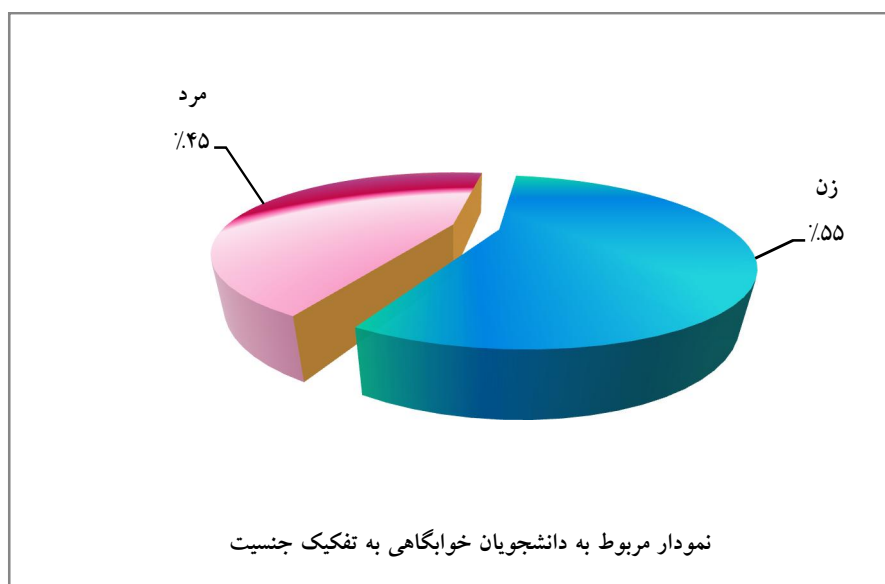





۲-۴-۱ مدیریت دانشجویی

جدول ۲-۴-۱: توزیع دانشجویان خوابگاهی به تفکیک دانشکده و جنسیت

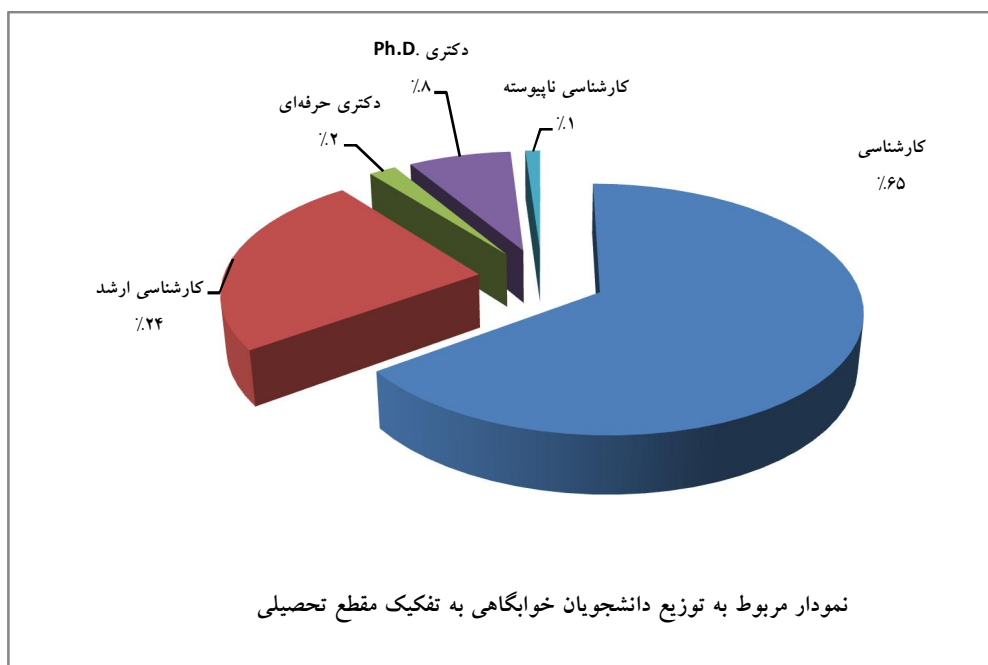
دانشکده	جنسیت		جمع
	زن	مرد	
ادبیات و علوم انسانی	۵۷۹	۲۴۲	۸۲۱
الهیات و معارف اسلامی	۳۶۹	۱۰۱	۴۷۰
تربیت بدنی و علوم ورزشی	۵۷	۷۸	۱۳۵
دامپزشکی	۹۳	۹۸	۱۹۱
علوم	۳۲۲	۱۹۳	۵۱۵
علوم اداری و اقتصادی	۳۳۵	۱۸۹	۵۲۴
علوم تربیتی و روانشناسی	۳۱۳	۱۷۴	۴۸۷
علوم ریاضی	۱۵۷	۱۲۰	۲۷۷
کشاورزی	۳۲۹	۴۷۵	۸۰۴
معماری و شهرسازی	۳۲	۱۱	۴۳
منابع طبیعی و محیط زیست	۸۶	۵۶	۱۴۲
مهندسی	۲۷۶	۶۵۳	۹۲۹
جمع	۲۹۴۸	۲۳۹۰	۵۳۳۸





جدول ۲-۱-۴: توزیع دانشجویان خوابگاهی به تفکیک دانشکده و مقطع تحصیلی

مقطع تحصیلی	کارشناسی	کارشناسی ارشد	دکتری حرفه‌ای	دکتری Ph.D.	کارشناسی ناپیوسته	جمع
ادبیات و علوم انسانی	۶۳۵	۱۵۶	-	۳۰	-	۸۲۱
الهیات و معارف اسلامی	۳۴۶	۱۰۵	-	۱۹	-	۴۷۰
تربیت بدنی و علوم ورزشی	۱۱۱	۲۴	-	-	-	۱۳۵
دامپزشکی	-	۱۳	۱۰۷	۱۳	۵۸	۱۹۱
علوم	۲۰۲	۲۳۶	-	۷۷	-	۵۱۵
علوم اداری و اقتصادی	۴۲۳	۹۵	-	۶	-	۵۲۴
علوم تربیتی و روانشناسی	۳۹۳	۸۴	-	۱۰	-	۴۸۷
علوم ریاضی	۱۵۲	۸۸	-	۳۷	-	۲۷۷
کشاورزی	۴۳۶	۲۲۵	-	۱۴۳	-	۸۰۴
معماری و شهرسازی	۴۳	-	-	-	-	۴۳
منابع طبیعی و محیط زیست	۱۳۵	۷	-	-	-	۱۴۲
مهندسی	۵۹۲	۲۷۰	-	۶۷	-	۹۲۹
جمع	۳۴۶۸	۱۳۰۳	۱۰۷	۴۰۲	۵۸	۵۳۳۸






جدول ۲-۴-۱-۳: توزیع دانشجویان خوابگاهی به تفکیک مقطع تحصیلی و جنسیت

جمع	مرد	زن	جنسیت / مقطع تحصیلی
۳۴۶۸	۱۳۱۲	۲۱۵۶	کارشناسی
۱۳۰۳	۷۰۱	۶۰۲	کارشناسی ارشد
۱۰۷	۴۶	۶۱	دکتری حرفه‌ای
۴۰۲	۳۰۰	۱۰۲	دکتری Ph.D.
۵۸	۳۱	۲۷	کارشناسی ناپیوسته
۵۳۳۸	۲۳۹۰	۲۹۴۸	جمع

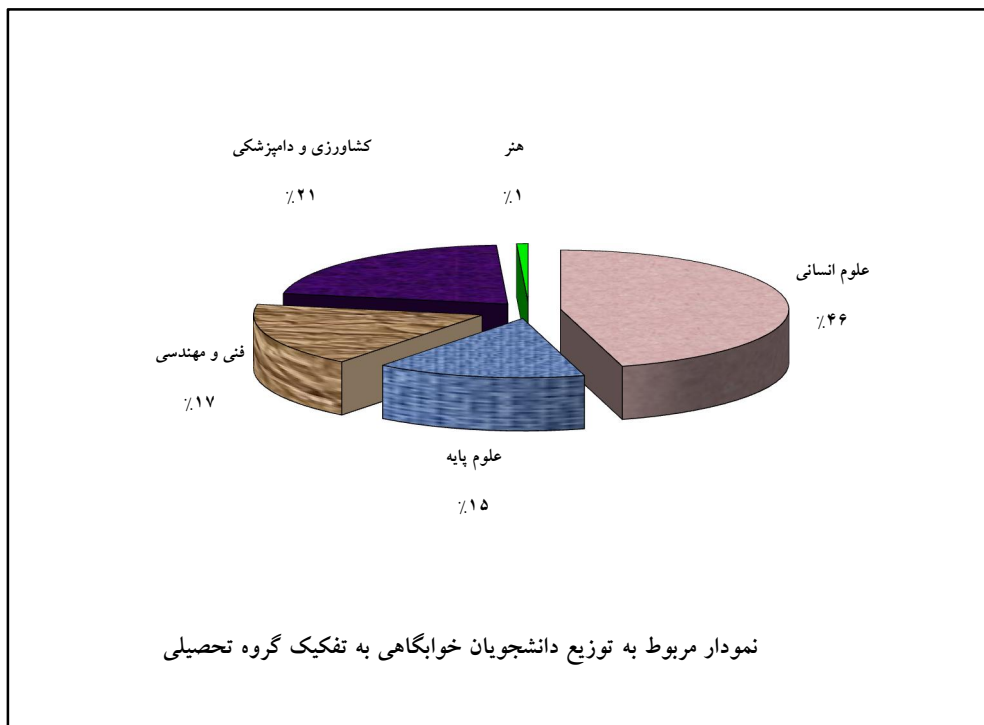
جدول ۲-۴-۱-۴: توزیع دانشجویان خوابگاهی به تفکیک گروه تحصیلی و جنسیت

جمع	مرد	زن	جنسیت / گروه تحصیلی
۲۴۳۷	۷۸۴	۱۶۵۳	علوم انسانی
۷۹۲	۳۱۳	۴۷۹	علوم پایه
۹۲۹	۶۵۳	۲۷۶	فنی و مهندسی
۱۱۳۷	۶۲۹	۵۰۸	کشاورزی و دامپزشکی
۴۳	۱۱	۳۲	هنر
۵۳۳۸	۲۳۹۰	۲۹۴۸	جمع



جدول ۲-۴-۱-۵: توزیع دانشجویان خوابگاهی به تفکیک گروه تحصیلی و مقطع تحصیلی


گروه تحصیلی	مقطع تحصیلی					
	کارشناسی	کارشناسی ارشد	دکتری حرفه‌ای	دکتری Ph.D.	کارشناسی ناپیوسته	جمع
علوم انسانی	۱۹۰۸	۴۶۴	-	۶۵	-	۲۴۳۷
علوم پایه	۳۵۴	۳۲۴	-	۱۱۴	-	۷۹۲
فنی و مهندسی	۵۹۲	۲۷۰	-	۶۷	-	۹۲۹
کشاورزی و دامپزشکی	۵۷۱	۲۴۵	۱۰۷	۱۵۶	۵۸	۱۱۳۷
هنر	۴۳	-	-	-	-	۴۳
جمع	۳۴۶۸	۱۳۰۳	۱۰۷	۴۰۲	۵۸	۵۳۳۸





جدول ۲-۴-۱: نسبت دانشجویان خوابگاهی به دانشجویان روزانه به تفکیک دانشکده و جنسیت

درصد دانشجویان خوابگاهی به دانشجویان روزانه			دانشجویان روزانه			دانشجویان خوابگاهی			جنسیت	
									دانشکده	
جمع	مرد	زن	جمع	مرد	زن	جمع	مرد	زن		
۴۲.۸۷	۴۸.۴۰	۴۰.۹۲	۱۹۱۵	۵۰۰	۱۴۱۵	۸۲۱	۲۴۲	۵۷۹	ادبیات و علوم انسانی	
۴۳.۴۸	۳۶.۸۶	۴۵.۷۲	۱۰۸۱	۲۷۴	۸۰۷	۴۷۰	۱۰۱	۳۶۹	الهیات و معارف اسلامی	
۵۱.۱۴	۵۶.۱۲	۴۵.۶۰	۲۶۴	۱۳۹	۱۲۵	۱۳۵	۷۸	۵۷	تربیت بدنی و علوم ورزشی	
۵۶.۸۵	۶۴.۹۰	۵۰.۲۷	۳۳۶	۱۵۱	۱۸۵	۱۹۱	۹۸	۹۳	دامپزشکی	
۳۷.۲۶	۴۰.۲۱	۳۵.۷۰	۱۳۸۲	۴۸۰	۹۰۲	۵۱۵	۱۹۳	۳۲۲	علوم	
۳۹.۲۵	۴۳.۱۵	۳۷.۳۵	۱۳۳۵	۴۳۸	۸۹۷	۵۲۴	۱۸۹	۳۳۵	علوم اداری و اقتصادی	
۴۵.۱۸	۵۹.۷۹	۳۹.۷۷	۱۰۷۸	۲۹۱	۷۸۷	۴۸۷	۱۷۴	۳۱۳	علوم تربیتی و روانشناسی	
۳۵.۴۷	۴۱.۶۷	۳۱.۸۵	۷۸۱	۲۸۸	۴۹۳	۲۷۷	۱۲۰	۱۵۷	علوم ریاضی	
۴۳.۱۶	۵۳.۴۳	۳۳.۷۸	۱۸۶۳	۸۸۹	۹۷۴	۸۰۴	۴۷۵	۳۲۹	کشاورزی	
۲۱.۳۹	۲۰.۳۷	۲۱.۷۷	۲۰۱	۵۴	۱۴۷	۴۳	۱۱	۳۲	معماری و شهرسازی	
۴۴.۱۰	۵۷.۷۳	۳۸.۲۲	۳۲۲	۹۷	۲۲۵	۱۴۲	۵۶	۸۶	منابع طبیعی و محیط زیست	
۳۱.۶۱	۳۱.۷۵	۳۱.۲۹	۲۹۳۹	۲۰۵۷	۸۸۲	۹۲۹	۶۵۳	۲۷۶	مهندسی	
۳۹.۵۵	۴۲.۲۴	۳۷.۶۱	۱۳۴۹۷	۵۶۵۸	۷۸۳۹	۵۳۳۸	۲۳۹۰	۲۹۴۸	جمع	




جدول ۲-۴-۱-۷: نسبت دانشجویان خوابگاهی به دانشجویان روزانه به تفکیک مقطع تحصیلی و جنسیت

درصد دانشجویان خوابگاهی به دانشجویان روزانه			دانشجویان روزانه			دانشجویان خوابگاهی			جنسیت	مقطع تحصیلی
جمع	مرد	زن	جمع	مرد	زن	جمع	مرد	زن		
۳۹.۷۷	۴۲.۴۰	۳۸.۳۲	۸۷۲۱	۳۰۹۴	۵۶۲۷	۳۴۶۸	۱۳۱۲	۲۱۵۶	کارشناسی	
۴۰.۴۷	۴۳.۹۵	۳۷.۰۵	۳۲۲۰	۱۵۹۵	۱۶۲۵	۱۳۰۳	۷۰۱	۶۰۲	کارشناسی ارشد	
۵۰.۲۳	۵۹.۷۴	۴۴.۸۵	۲۱۳	۷۷	۱۳۶	۱۰۷	۴۶	۶۱	دکتری حرفه‌ای	
۳۱.۵۳	۳۵.۱۳	۲۴.۲۳	۱۲۷۵	۸۵۴	۴۲۱	۴۰۲	۳۰۰	۱۰۲	دکتری Ph.D.	
۴۰.۰۰	۴۱.۳۳	۳۸.۵۷	۱۴۵	۷۵	۷۰	۵۸	۳۱	۲۷	کارشناسی ناپیوسته	
۳۹.۳۳	۴۱.۹۷	۳۷.۴۲	۱۳۵۷۴	۵۶۹۵	۷۸۷۹	۵۳۳۸	۲۳۹۰	۲۹۴۸	جمع	

جدول ۲-۴-۱-۸: نسبت دانشجویان خوابگاهی به دانشجویان روزانه غیربومی به تفکیک مقطع تحصیلی و جنسیت

درصد دانشجویان خوابگاهی به دانشجویان غیربومی			دانشجویان روزانه غیربومی			دانشجویان خوابگاهی			جنسیت	مقطع تحصیلی
جمع	مرد	زن	جمع	مرد	زن	جمع	مرد	زن		
۸۷.۵۳	۸۵.۹۲	۸۸.۵۴	۳۹۶۲	۱۵۲۷	۲۴۳۵	۳۴۶۸	۱۳۱۲	۲۱۵۶	کارشناسی	
۷۵.۵۸	۷۲.۶۴	۷۹.۳۱	۱۷۲۴	۹۶۵	۷۵۹	۱۳۰۳	۷۰۱	۶۰۲	کارشناسی ارشد	
۸۹.۱۷	۸۸.۴۶	۸۹.۷۱	۱۲۰	۵۲	۶۸	۱۰۷	۴۶	۶۱	دکتری حرفه‌ای	
۷۴.۰۳	۷۱.۷۷	۸۱.۶۰	۵۴۳	۴۱۸	۱۲۵	۴۰۲	۳۰۰	۱۰۲	دکتری Ph.D.	
۵۹.۷۹	۶۴.۵۸	۵۵.۱۰	۹۷	۴۸	۴۹	۵۸	۳۱	۲۷	کارشناسی ناپیوسته	
۸۲.۸۱	۷۹.۴۰	۸۵.۸۰	۶۴۴۶	۳۰۱۰	۳۴۳۶	۵۳۳۸	۲۳۹۰	۲۹۴۸	جمع	




جدول ۲-۴-۱-۹: تعداد رایانه‌های متصل به اینترنت و در دسترس دانشجویان به تفکیک خوابگاه‌ها

تعداد	نام خوابگاه	عنوان
۳۵۰	فجر ۱	پسران
۳۴۰	فجر ۲	
۲۰۰	فجر ۳	
۰	فجر ۴	
۰	فجر ۵	
۶۷۹	پردیس ۱	دختران
۴۰۰	پردیس ۲	
۰	پردیس ۳	
۰	پردیس ۴	
۰	پردیس ۵	
۰	پردیس ۶	
۶۰	بقاء	متاهلین
۲۰۲۹	جمع	

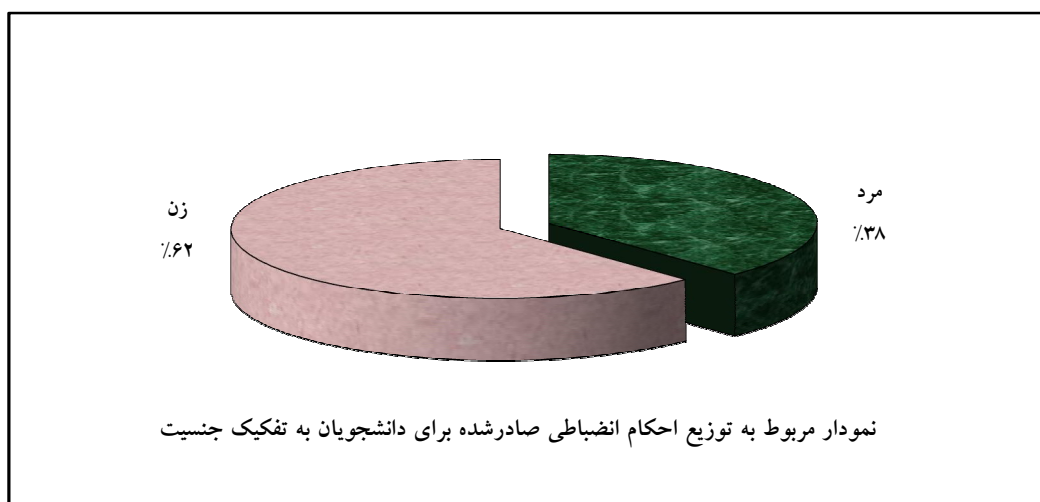
جدول ۲-۴-۱-۱۰: اهم فعالیت‌های شورای انضباطی

تعداد	عنوان فعالیت	ردیف
۲۷	احکام به حال تعلیق در آمده	۱
۱۳	احکام شفاهی یا بدون درج	۲
۴۶	احکام محرومیت از تحصیل	۳
۱۷۵	سایر احکام منجر به درج در پرونده	۴
۸۲۰	پاسخ مکتوب به استعلام	۵
۱۲۱۹	تشکیل پرونده	۶
۶۱۴	تشکیل پرونده انضباطی	۷
۱۶۸۶	ثبت نامه‌های صادره	۸
۱۳۵۹	ثبت نامه‌های وارده	۹
۱۹	جلسات شورای بدوی	۱۰
۱۶	جلسات شورای تجدید نظر	۱۱
۵۱۷	مصاحبه با دانشجویان	۱۲
٪۱۵.۳۳	نسبت احکام بدون درج در پرونده و تعلیقی به کل احکام	۱۳



جدول ۲-۴-۱: توزیع احکام انضباطی صادر شده برای دانشجویان به تفکیک دانشکده و جنسیت

دانشکده / جنسیت	زن	مرد	جمع
ادبیات و علوم انسانی	۳۷	۱۵	۵۲
الهیات و معارف اسلامی	۲۵	۵	۳۰
تربیت بدنی و علوم ورزشی	۱	۱	۲
دامپزشکی	۲	۳	۵
علوم	۱۰	۲	۱۲
علوم اداری و اقتصادی	۲۲	۲۰	۴۲
علوم تربیتی و روانشناسی	۹	۳	۱۲
علوم ریاضی	۱	۷	۸
کشاورزی	۱۵	۸	۲۳
کشاورزی شیروان	۱	۰	۱
معماری و شهرسازی	۲	۱	۳
منابع طبیعی و محیط زیست	۶	۱	۷
مهندسی	۳۰	۳۲	۶۲
جمع	۱۶۱	۹۸	۲۵۹





جدول ۲-۴-۱-۱۲: گزارش بخشی از فعالیت‌های مدیریت دانشجویی

تعداد	عنوان
۱۰۲۰۸	دانشجویان متقاضی دریافت وام
۷۷۷۱	دانشجویان دریافت کننده وام
۲۸۵۲	دانشجویانی که وام شهریه دریافت کردند
-	دانشجویانی که وام ازدواج دریافت کردند*
۳۵۴	دانشجویان کارشناسی دارای کار دانشجویی
۱۹۳	دانشجویان کارشناسی ارشد دارای کار دانشجویی
۷۸	دانشجویان دکتری دارای کار دانشجویی
۲۰۲۹	رایانه‌های متصل به اینترنت و در دسترس دانشجویان خوابگاهی
۵	سالن‌های غذاخوری دانشجویان
۹	تریاهای دانشجویی

* وام ازدواج از ابتدای سال ۸۷ از طریق صندوق مهر رضا(ع) پرداخت می‌شود.



جدول ۲-۴-۱۳: توزیع دانشجویان متقاضی دریافت وام به تفکیک دانشکده و دوره

دوره / دانشکده	روزانه	شبانه	جمع
ادبیات و علوم انسانی	۶۹۸	۵۳۴	۱۲۳۲
الهیات و معارف اسلامی	۳۴۲	۲۳۲	۵۷۴
تربیت بدنی و علوم ورزشی	۲۴۱	۱۰۱	۳۴۲
دامپزشکی	۳۶۳	۲۴۰	۶۰۳
علوم	۵۹۲	۴۶۶	۱۰۵۸
علوم اداری و اقتصادی	۷۳۳	۳۶۵	۱۰۹۸
علوم تربیتی و روانشناسی	۴۸۵	۳۴۱	۸۲۶
علوم ریاضی	۳۹۱	۲۶۳	۶۵۴
کشاورزی	۹۸۱	۴۶۲	۱۴۴۳
کشاورزی شیروان	۲۸	۳۱	۵۹
معماری و شهرسازی	۴۳	۲۹	۷۲
منابع طبیعی و محیط زیست	۲۵۸	۵۳	۳۱۱
مهندسی	۱۲۰۴	۷۳۲	۱۹۳۶
جمع	۶۳۵۹	۳۸۴۹	۱۰۲۰۸



جدول ۲-۴-۱: توزیع دانشجویان دریافت کننده وام به تفکیک دانشکده و دوره

دوره / دانشکده	روزانه	شبانه	جمع
ادبیات و علوم انسانی	۵۱۷	۴۸۶	۱۰۰۳
الهیات و معارف اسلامی	۲۷۲	۱۶۰	۴۳۲
تربیت بدنی و علوم ورزشی	۱۶۵	۸۰	۲۴۵
دامپزشکی	۲۰۱	۱۶۷	۳۶۸
علوم	۴۹۶	۳۴۵	۸۴۱
علوم اداری و اقتصادی	۶۷۰	۲۸۶	۹۵۶
علوم تربیتی و روانشناسی	۳۱۲	۲۲۳	۵۳۵
علوم ریاضی	۲۸۹	۱۵۸	۴۴۷
کشاورزی	۸۲۵	۳۰۹	۱۱۳۴
کشاورزی شیروان	۱۱	۱۶	۲۷
معماری و شهرسازی	۲۴	۸	۳۲
منابع طبیعی و محیط زیست	۱۲۸	۳۴	۱۶۲
مهندسی	۱۰۰۹	۵۸۰	۱۵۸۹
جمع	۴۹۱۹	۲۸۵۲	۷۷۷۱



جدول ۲-۴-۱-۱۵: توزیع دانشجویان دریافت کننده وام به تفکیک دانشکده و نوع وام

نوع وام	ازدواج*	تحصیلی	بیمه	شهریه	دانشجویان ممتاز	مسکن	خسارت در حوادث	قهرمانان ورزشی	دانشکده
ادبیات و علوم انسانی	-	۳۸۸	۲۲	۴۸۶	۱۰۶	۰	۱	۰	
الهیات و معارف اسلامی	-	۱۹۷	۱۹	۱۶۰	۵۵	۰	۰	۱	
تربیت بدنی و علوم ورزشی	-	۱۰۵	۲۲	۸۰	۲۵	۰	۴	۹	
دامپزشکی	-	۱۶۵	۱۳	۱۶۷	۲۲	۱	۰	۰	
علوم	-	۳۵۹	۳۱	۳۴۵	۱۰۴	۰	۱	۱	
علوم اداری و اقتصادی	-	۴۵۰	۲۵	۲۸۶	۱۹۲	۰	۱	۲	
علوم تربیتی و روانشناسی	-	۲۰۷	۲۹	۲۲۳	۷۶	۰	۰	۰	
علوم ریاضی	-	۲۱۹	۱۲	۱۵۸	۵۷	۰	۰	۱	
کشاورزی	-	۶۳۰	۲۵	۳۰۹	۱۶۸	۰	۲	۰	
کشاورزی شیروان	-	۱۰	۰	۱۶	۱	۰	۰	۰	
معماری و شهرسازی	-	۱۳	۳	۸	۸	۰	۰	۰	
منابع طبیعی و محیط زیست	-	۱۰۶	۹	۳۴	۱۲	۰	۰	۱	
مهندسی	-	۷۹۶	۳۷	۵۸۰	۱۷۲	۱	۱	۲	
جمع	-	۳۶۴۵	۲۴۷	۲۸۵۲	۹۹۸	۲	۱۰	۱۷	


* وام ازدواج از ابتدای سال ۸۷ از طریق صندوق مهر رضا (ع) پرداخت می‌شود.



جدول ۲-۴-۱-۱۶: توزیع دانشجویان دارای کار دانشجویی به تفکیک دانشکده، مقطع تحصیلی و جنسیت

جمع	دکتری		کارشناسی ارشد		کارشناسی		کاردانی		مقطع تحصیلی جنسیت دانشکده
	زن	مرد	زن	مرد	زن	مرد	زن	مرد	
۶۲	۰	۰	۸	۷	۳۵	۱۲	-	-	ادبیات و علوم انسانی
۲۱	۰	۰	۶	۲	۹	۴	-	-	الهیات و معارف اسلامی
۱	-	-	۰	۱	۰	۰	-	-	تربیت بدنی و علوم ورزشی
۱۵	۰	۶	۴	۵	-	-	-	-	دامپزشکی
۹۲	۰	۰	۶	۵	۴۲	۳۹	-	-	علوم
۳۵	۰	۰	۱	۱	۱۵	۱۸	-	-	علوم اداری و اقتصادی
۴	۰	۰	۰	۱	۱	۲	-	-	علوم تربیتی و روانشناسی
۹۷	۱۰	۲۰	۱۰	۳۰	۱۲	۱۵	-	-	علوم ریاضی
۱۱۰	۶	۱۰	۱۶	۲۵	۳۷	۱۶	-	-	کشاورزی
۵۱	-	-	-	-	۸	۸	۱۰	۲۵	کشاورزی شیروان*
۰	-	-	-	-	۰	۰	-	-	معماری و شهرسازی
۲۵	-	-	۳	۵	۲	۱۵	-	-	منابع طبیعی و محیط زیست
۱۴۷	۰	۲۶	۲۸	۲۹	۲۴	۴۰	-	-	مهندسی
۶۶۰	۱۶	۶۲	۸۲	۱۱۱	۱۸۵	۱۶۹	۱۰	۲۵	جمع

* تعداد دانشجویان مقطع کارشناسی ناپیوسته این دانشکده که دارای کار دانشجویی می‌باشند، در ستون کارشناسی آورده شده است.



جدول ۲-۴-۱۷: توزیع دانشجویان استفاده کننده از غذاخوری‌ها در نیمسال دوم سال تحصیلی ۹۰-۸۹ به تفکیک دانشکده،

سلف و وعده غذایی

یاس	میلاد	مهر			فجر				پردیس				سلف وعده غذایی دانشکده
		ناهار	شام	جایگزین	ناهار	شام	جایگزین	صبحانه	ناهار	شام	جایگزین	صبحانه	
۷۸۷۶	۹۴۹	۱۹۱۴	۵۸۱۹	۹۴۳۳	۵۰۵۶	۱۴۹۸۰	۳۶۳۹۸	۱۱۷۸۴	۶۵۷۵	۱۹۶۴۹	۶۱۴۴۹	۳۸۳۸	ادبیات و علوم انسانی
۲۱۹۱۵	۵۱۶	۹۵۱	۳۵۵۹	۶۱۱۵	۲۰۷۲	۵۳۲۲	۹۸۶۹	۵۳۱۷	۴۳۹۷	۱۴۱۹۶	۲۶۷۷۸	۴۳۱۹	الهیات و معارف اسلامی
۷۲۹۶	۲۶۴	۳۵۰	۹۱۵	۱۳۹۲	۱۵۰۲	۴۹۴۹	۸۷۶۶	۴۱۷۸	۴۴۲	۱۳۵۹	۲۶۴۹	۱۵۸	تربیت بدنی و علوم ورزشی
۳۷۸۶	۱۱۱۳۴	۳۲۶	۸۱۱	۱۳۳۴	۲۰۲۷	۶۱۱۵	۱۱۷۶۲	۶۶۲۱	۱۴۸۹	۳۸۱۶	۷۵۱۴	۲۹۳۱	دامپزشکی
۱۹۲۵۹	۱۳۴۶۳	۸۰۰	۲۶۷۴	۵۲۶۷	۳۹۷۵	۱۰۵۴۸	۲۱۱۴۴	۹۲۲۹	۴۵۳۰	۱۲۰۸۰	۳۱۲۴۷	۴۲۷۵	علوم
۳۲۰۷۱	۱۳۷۱	۱۳۲۴	۴۹۴۱	۷۰۲۶	۴۱۷۹	۱۱۵۸۳	۱۷۷۳۷	۱۰۶۶۸	۳۳۱۵	۱۰۸۸۲	۱۶۶۷۲	۲۴۴۹	علوم اداری و اقتصادی
۵۶۱۶	۲۱۱	۱۲۰۶	۳۹۸۴	۶۴۰۲	۳۶۲۷	۱۰۴۵۵	۲۳۴۹۰	۸۵۸۴	۳۶۱۷	۱۰۷۰۴	۴۴۲۱۷	۲۶۸۴	علوم تربیتی و روانشناسی
۱۹۷۹۴	۲۴۳۳	۴۷۸	۱۶۰۴	۲۴۱۹	۲۴۳۴	۷۱۳۵	۱۱۴۴۶	۷۱۷۳	۱۹۲۰	۵۶۴۵	۱۰۱۸۸	۱۶۷۴	علوم ریاضی
۶۶۹	۱۷۶۵	۸۵۹	۳۱۳۹	۷۶۷۴	۹۷۰۵	۲۷۸۶۶	۷۱۰۴۷	۲۵۸۷۱	۳۹۹۹	۱۱۲۷۹	۴۱۶۰۵	۳۴۹۰	کشاورزی
۲۰۴	۸۲۵۵	۲۵۲	۶۵۱	۴۴۴	۲۱۶	۶۶۴	۶۴۵	۲۱۴	۲۳۹	۶۰۸	۹۰۵	۱۸۰	معماری و شهرسازی
۸۱۰	۲۲	۵۳۹	۱۵۷۷	۳۳۷۳	۱۲۳۰	۳۴۲۸	۶۹۰۰	۱۹۹۲	۷۶۵	۲۴۵۰	۹۸۴۵	۴۹۹	منابع طبیعی و محیط زیست
۱۳۷۱	۱۲۵۰۲۴	۱۴۱۶	۴۴۹۷	۵۱۸۸	۱۳۶۳۳	۳۷۹۸۱	۵۷۰۰۰	۳۱۹۵۳	۲۷۳۴	۷۶۹۳	۱۲۰۰۶	۲۷۴۸	مهندسی
۱۲۰۶۶۷	۱۶۵۴۰۷	۱۰۴۱۵	۳۴۱۷۱	۵۶۰۶۷	۴۹۶۵۶	۱۴۱۰۲۶	۲۷۶۲۰۴	۱۲۳۵۸۴	۳۴۰۲۲	۱۰۰۳۶۱	۲۶۵۰۷۵	۲۹۲۴۵	جمع