


## ۲-۴-۳ مدیریت تربیت بدنی

جدول ۲-۴-۳-۱: برخی اطلاعات مربوط به مدیریت تربیت بدنی

جمع	عنوان
۲۷	اماکن ورزشی دانشگاه
۳۸	تیم‌های ورزشی فعال دانشگاه
۳۴	تیم‌های ورزشی منتخب دانشگاه
۴۷	رشته‌های ورزشی فعال دانشگاه
۲۱۷	دانشجویان صاحب عنوان ورزشی
۴۴۹	دانشجویان عضو تیم‌های ورزشی منتخب دانشگاه
۲۶۸	ساعات فعالیت ورزشی فوق‌برنامه در طول هفته در دانشگاه
۴۶	کلاس‌های آزاد ورزشی برگزار شده
۵۰۵۸	دانشجویان شرکت کننده در مسابقات ورزشی (درون دانشگاهی)
۳۷	مسابقات ورزشی برگزار شده با سایر دانشگاه‌ها (درون دانشگاهی)
۶۳	مسابقات ورزشی برگزار شده داخل دانشگاه (درون دانشگاهی)




جدول ۲-۴-۳: تعداد دفعات استفاده از امکانات تفریحی (استخر و محیط ورزشی) به تفکیک هیات علمی، دانشجو و کارمند

جمع	کارمند	دانشجو	هیات علمی
۹۳۷۱۰	۴۲۵۸	۸۶۹۵۲	۲۵۰۰


جدول ۳-۴-۳: توزیع دانشجویان عضو تیم‌های ورزشی منتخب دانشگاه به تفکیک دانشکده و جنسیت

جمع	مرد	زن	جنسیت دانشکده
۷۸	۴۳	۳۵	ادبیات و علوم انسانی
۲۹	۱۲	۱۷	الهیات و معارف اسلامی
۱۰۴	۶۲	۴۲	تربیت بدنی و علوم ورزشی
۹	۹	۰	دامپزشکی
۲۴	۲۰	۴	علوم
۳۲	۲۱	۱۱	علوم اداری و اقتصادی
۲۴	۱۱	۱۳	علوم تربیتی و روانشناسی
۲۰	۱۳	۷	علوم ریاضی
۳۰	۱۵	۱۵	کشاورزی
۰	۰	۰	کشاورزی شیروان
۳	۳	۰	معماری و شهرسازی
۹	۷	۲	منابع طبیعی و محیط زیست
۸۷	۵۴	۳۳	مهندسی
۴۴۹	۲۷۰	۱۷۹	جمع



جدول ۲-۴-۳-۴: توزیع دانشجویان عضو تیم‌های ورزشی منتخب دانشگاه به تفکیک دانشکده و مقطع تحصیلی

دانشکده	مقطع تحصیلی	کاردانی	کارشناسی	کارشناسی ارشد	دکتری حرفه‌ای	دکتری Ph.D.	کارشناسی ناپیوسته	جمع
ادبیات و علوم انسانی		-	۳۸	۴۰	-	۰	-	۷۸
الهیات و معارف اسلامی		-	۲۶	۳	-	۰	-	۲۹
تربیت بدنی و علوم ورزشی		-	۹۲	۱۲	-	-	-	۱۰۴
دامپزشکی		-	-	۰	۲	۰	۷	۹
علوم		-	۱۸	۶	-	۰	-	۲۴
علوم اداری و اقتصادی		-	۲۶	۶	-	۰	-	۳۲
علوم تربیتی و روانشناسی		-	۲۱	۳	-	۰	-	۲۴
علوم ریاضی		-	۱۶	۳	-	۱	-	۲۰
کشاورزی		-	۲۳	۶	-	۱	-	۳۰
کشاورزی شیروان		۰	-	-	-	-	۰	۰
معماری و شهرسازی		-	۳	-	-	-	-	۳
منابع طبیعی و محیط زیست		-	۹	۰	-	-	-	۹
مهندسی		-	۸۱	۶	-	۰	-	۸۷
جمع		۰	۳۵۳	۸۵	۲	۲	۷	۴۴۹




جدول ۲-۴-۳-۵: تعداد دانشجویان شرکت کننده در مسابقات ورزشی دانشجویی به تفکیک رشته ورزشی، مقطع تحصیلی و

## جنسیت

جمع	کارشناسی ناپیوسته		دکتری Ph.D.		دکتری حرفه‌ای		کارشناسی ارشد		کارشناسی		کاردانی		مقطع تحصیلی جنسیت رشته ورزشی
	مرد	زن	مرد	زن	مرد	زن	مرد	زن	مرد	زن	مرد	زن	
۱۲۵	۰	۰	۰	۰	۰	۰	۷	۴	۷۳	۴۱	۰	۰	بدمیتون
۱۱۵	۰	۰	۰	۱	۰	۰	۱۰	۶	۸۴	۱۴	۰	۰	بسکتبال
۳۰	۰	۰	۰	۰	۰	۰	۰	۲	۰	۲۸	۰	۰	تکواندو
۹۵	۲	۳	۰	۰	۰	۰	۸	۲	۴۷	۳۳	۰	۰	تنیس روی میز
۱۴	۰	-	۰	-	۰	-	۱	-	۱۳	-	۰	-	جودو
۷۵	۰	۰	۰	۰	۰	۰	۱۱	۲	۵۸	۴	۰	۰	شطرنج
۲۹۲	۰	-	۰	-	۰	-	۸	-	۲۸۴	-	۰	-	فوتبال
۲۴۲	۰	۰	۰	۰	۰	۰	۱۶	۵	۱۵۶	۶۵	۰	۰	فوتسال
۷۱	۰	۰	۰	۰	۰	۰	۲	۰	۶۹	۰	۰	۰	کاراته
۲۲۵	۰	۰	۰	۰	۰	۰	۱۳	۶	۱۰۸	۹۸	۰	۰	والیبال
۱۰۱	۰	۰	۰	۰	۰	۰	۹	۴	۷۸	۱۰	۰	۰	هندبال
۱۳۸۵	۲	۳	۰	۱	۰	۰	۸۵	۳۱	۹۷۰	۲۹۳	۰	۰	جمع


جدول ۲-۴-۳-۶: مقام‌های کسب شده در مسابقات ورزشی برون دانشگاهی به تفکیک رشته ورزشی و جنسیت

جمع	مرد			زن			جنسیت رشته ورزشی
	مقام سوم	مقام دوم	مقام اول	مقام سوم	مقام دوم	مقام اول	
۶	۱	۰	۱	۱	۲	۱	بدمیتون
۵	۲	۱	۱	۱	۰	۰	تنیس روی میز
۱	۰	۰	۱	-	-	-	جودو
۸	۴	۱	۳	۰	۰	۰	دو و میدانی
۶	۱	۰	۲	۱	۰	۲	شطرنج
۲۵	۲	۱	۵	۵	۶	۶	شنا
۲	۱	۰	۱	-	-	-	کشتی آزاد
۴۸	۲۴	۲۴	۰	۰	۰	۰	هندبال



جدول ۲-۴-۳-۷: توزیع دانشجویان شرکت کننده در مسابقات ورزشی درون دانشگاه به تفکیک دانشکده و جنسیت

جمع	مرد	زن	جنسیت دانشکده
۴۹۶	۳۳۲	۱۶۴	ادبیات و علوم انسانی
۴۳۴	۲۹۴	۱۴۰	الهیات و معارف اسلامی
۹۱۷	۵۸۶	۳۳۱	تربیت بدنی و علوم ورزشی
۱۲۳	۹۱	۳۲	دامپزشکی
۴۰۱	۲۸۷	۱۱۴	علوم
۴۰۷	۲۸۰	۱۲۷	علوم اداری و اقتصادی
۳۵۴	۲۶۴	۹۰	علوم تربیتی و روانشناسی
۴۰۶	۳۰۹	۹۷	علوم ریاضی
۴۹۳	۳۶۴	۱۲۹	کشاورزی
۲۰۱	۱۵۱	۵۰	کشاورزی شیروان
۴۵	۲۷	۱۸	معماری و شهرسازی
۱۲۴	۶۴	۶۰	منابع طبیعی و محیط زیست
۶۵۷	۵۰۲	۱۵۵	مهندسی
۵۰۵۸	۳۵۵۱	۱۵۰۷	جمع




جدول ۲-۴-۳-۸: توزیع دانشجویان شرکت کننده در مسابقات ورزشی درون دانشگاه به تفکیک دانشکده و مقطع تحصیلی

جمع	کارشناسی نایب‌استه	دکتری Ph.D.	دکتری حرفه‌ای	کارشناسی ارشد	کارشناسی	کاردانی	مقطع تحصیلی دانشکده
۴۹۶	-	۰	-	۳۶	۴۶۰	-	ادبیات و علوم انسانی
۴۳۴	-	۰	-	۲۳	۴۱۱	-	الهیات و معارف اسلامی
۹۱۷	-	-	-	۴۲	۸۷۵	-	تربیت بدنی و علوم ورزشی
۱۲۳	۰	۰	۱۲۳	۰	-	-	دامپزشکی
۴۰۱	-	۰	-	۹	۳۹۲	-	علوم
۴۰۷	-	۰	-	۱۷	۳۹۰	-	علوم اداری و اقتصادی
۳۵۴	-	۰	-	۱۴	۳۴۰	-	علوم تربیتی و روانشناسی
۴۰۶	-	۱	-	۹	۳۹۶	-	علوم ریاضی
۴۹۳	-	۲	-	۱۱	۴۸۰	-	کشاورزی
۲۰۱	۱۷۵	-	-	-	-	۲۶	کشاورزی شیروان
۴۵	-	-	-	-	۴۵	-	معماری و شهرسازی
۱۲۴	-	-	-	۰	۱۲۴	-	منابع طبیعی و محیط زیست
۶۵۷	-	۰	-	۲۹	۶۲۸	-	مهندسی
۵۰۵۸	۱۷۵	۳	۱۲۳	۱۹۰	۴۵۴۱	۲۶	جمع



جدول ۲-۴-۳: توزیع ساعات فعالیت‌های فوق‌برنامه ارائه شده برای دانشجویان در هفته به تفکیک دانشکده و جنسیت

جمع	مرد	زن	جنسیت دانشکده
۲۱	۹.۵	۱۱.۵	ادبیات و علوم انسانی
۶	۳	۳	الهیات و معارف اسلامی
۲۸	۱۹.۵	۸.۵	تربیت بدنی و علوم ورزشی
۴.۵	۱.۵	۳	دامپزشکی
۷.۵	۴.۵	۳	علوم
۴.۵	۳	۱.۵	علوم اداری و اقتصادی
۱۰.۵	۷.۵	۳	علوم تربیتی و روانشناسی
۴.۵	۳	۱.۵	علوم ریاضی
۶	۴.۵	۱.۵	کشاورزی
۴.۵	۳	۱.۵	کشاورزی شیروان
۳	۱.۵	۱.۵	معماری و شهرسازی
۳	۱.۵	۱.۵	منابع طبیعی و محیط زیست
۲۳	۲۰	۳	مهندسی
۱۲۶	۸۲	۴۴	جمع



جدول ۲-۴-۳-۱۰: توزیع ساعات فعالیت‌های فوق برنامه ارائه شده برای دانشجویان در هفته به تفکیک دانشکده و مقطع

تحصیلی\*

مقطع تحصیلی	دانشکده	کاردانی	کارشناسی	کارشناسی ارشد	دکتری حرفه‌ای	دکتری Ph.D.	کارشناسی ناپیوسته	جمع
ادبیات و علوم انسانی	-	۲۱	۰	۰	-	۰	-	۲۱
الهیات و معارف اسلامی	-	۶	۰	۰	-	۰	-	۶
تربیت بدنی و علوم ورزشی	-	۲۸	۰	۰	-	-	-	۲۸
دامپزشکی	-	-	-	۰	۴.۵	۰	۰	۴.۵
علوم	-	۷.۵	۰	۰	-	۰	-	۷.۵
علوم اداری و اقتصادی	-	۴.۵	۰	۰	-	۰	-	۴.۵
علوم تربیتی و روانشناسی	-	۱۰.۵	۰	۰	-	۰	-	۱۰.۵
علوم ریاضی	-	۴.۵	۰	۰	-	۰	-	۴.۵
کشاورزی	-	۶	۰	۰	-	۰	-	۶
کشاورزی شیروان	۰	-	-	-	-	-	۴.۵	۴.۵
معماری و شهرسازی	-	۳	۰	۰	-	-	-	۳
منابع طبیعی و محیط زیست	-	۳	۰	۰	-	-	-	۳
مهندسی	-	۲۳	۰	۰	-	۰	-	۲۳
<b>جمع</b>		<b>۰</b>	<b>۱۱۷</b>	<b>۰</b>	<b>۴.۵</b>	<b>۰</b>	<b>۴.۵</b>	<b>۱۲۶</b>

\* این ساعات صرفاً به ورزش دانشکده‌های فوق اختصاص یافته است؛ بدون احتساب ساعات فوق برنامه و قهرمانی که به صورت آزاد و عمومی برگزار می‌گردد.