

۲-۷-۳ حوزه اداری و مالی

جدول ۳-۲-۱: تعداد اعضای هیات علمی دانشکده علوم تربیتی و روانشناسی به تفکیک گروه آموزشی و مرتبه علمی

گروه آموزشی	مرتبه علمی		مربی		استادیار		دانشیار		استاد	
	نفر	درصد	نفر	درصد	نفر	درصد	نفر	درصد	نفر	درصد
روانشناسی	۱	۲،۷۸	۶	۱۶،۶۷	۷	۱۹،۴۴	۲	۵،۵۶	۱۵	جمع
علم اطلاعات و دانش شناسی	۰	۰،۰۰	۳	۸،۳۳	۱	۲،۷۸	۰	۰،۰۰	۴	جمع
علوم تربیتی	۰	۰،۰۰	۵	۱۳،۸۹	۹	۲۵،۰۰	۲	۵،۵۶	۱۶	جمع
جمع	۱	۲،۷۸	۱۴	۳۸،۸۹	۱۷	۴۷،۲۲	۴	۱۱،۱۱	۳۶	جمع

جدول ۳-۲-۲: تعداد اعضای هیات علمی دانشکده علوم تربیتی و روانشناسی به تفکیک گروه آموزشی و سابقه خدمت

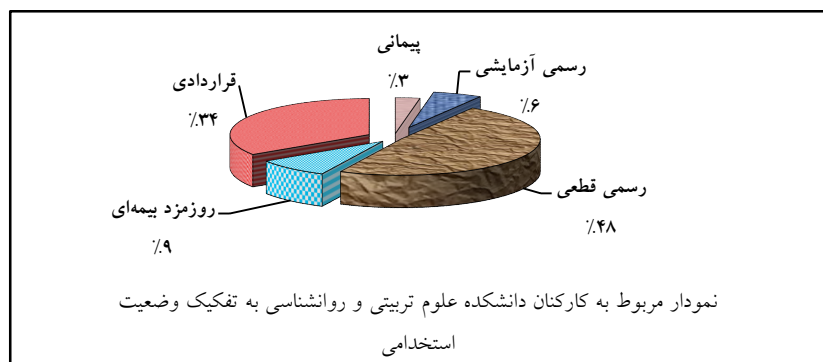
گروه آموزشی	سابقه خدمت					
	زیر ۶ سال	تا ۶ سال	تا ۱۱ سال	تا ۱۶ سال	تا ۲۱ سال	بالای ۲۵ سال
روانشناسی	۲	۲	۰	۵	۲	۵
علم اطلاعات و دانش شناسی	۳	۱	۰	۰	۰	۰
علوم تربیتی	۲	۴	۱	۱	۴	۴
جمع	۷	۷	۱	۶	۶	۹


جدول ۳-۷-۳: تعداد کارکنان دانشکده علوم تربیتی و روانشناسی به تفکیک مدرک تحصیلی و جنسیت

جمع	مرد		زن		جنسیت / مدرک تحصیلی
	درصد	تعداد	درصد	تعداد	
۴	۱۱.۴۳	۴	۰.۰۰	۰	زیر دیپلم
۵	۵.۷۱	۲	۸.۵۷	۳	دیپلم
۲	۵.۷۱	۲	۰.۰۰	۰	فوق دیپلم
۱۱	۱۷.۱۴	۶	۱۴.۲۹	۵	لیسانس
۱۱	۱۷.۱۴	۶	۱۴.۲۹	۵	فوق لیسانس
۲	۵.۷۱	۲	۰.۰۰	۰	دکتری Ph.D.
۳۵	۶۲.۸۶	۲۲	۳۷.۱۴	۱۳	جمع

جدول ۴-۷-۳: تعداد کارکنان دانشکده علوم تربیتی و روانشناسی به تفکیک مدرک تحصیلی و وضعیت استخدامی

جمع	وضعیت استخدامی / مدرک تحصیلی				
	قراردادی	روزمزد بیمه‌ای	رسمی قطعی	رسمی آزمایشی	پیمانی
۴	۰	۳	۱	۰	۰
۵	۳	۰	۱	۱	۰
۲	۱	۰	۱	۰	۰
۱۱	۶	۰	۳	۱	۱
۱۱	۲	۰	۹	۰	۰
۲	۰	۰	۲	۰	۰
۳۵	۱۲	۳	۱۷	۲	۱





شاخص‌های حوزه اداری و مالی دانشکده علوم تربیتی و روانشناسی

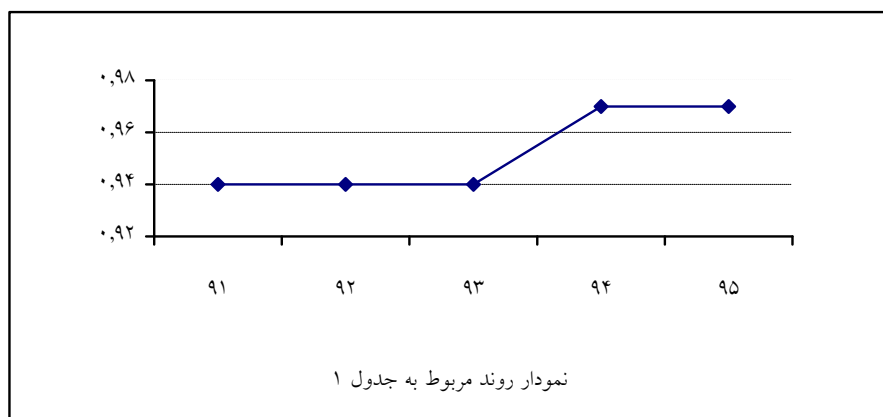
ردیف	فرمول اندازه‌گیری
۱	$0.97 = \frac{35}{36} = \frac{\text{تعداد اعضای هیات علمی با رتبه استادیار به بالا}}{\text{تعداد اعضای هیات علمی}}$
۲	$0.03 = \frac{1}{36} = \frac{\text{تعداد اعضای هیات علمی با رتبه مربی}}{\text{تعداد اعضای هیات علمی}}$
۳	$0.97 = \frac{35}{36} = \frac{\text{تعداد کل کارکنان}}{\text{تعداد اعضای هیات علمی}}$
۴	$51.28 = \frac{1795}{35} = \frac{\text{تعداد دانشجویان جاری}}{\text{تعداد کل کارکنان}}$
۵	$0.54 = \frac{19}{35} = \frac{\text{تعداد کارکنان رسمی}}{\text{تعداد کل کارکنان}}$
۶	$0.03 = \frac{1}{35} = \frac{\text{تعداد کارکنان پیمانی}}{\text{تعداد کل کارکنان}}$
۷	$0.34 = \frac{12}{35} = \frac{\text{تعداد کارکنان قراردادی}}{\text{تعداد کل کارکنان}}$
۸	$0.08 = \frac{3}{35} = \frac{\text{تعداد کارکنان روزمزد بیمه‌ای}}{\text{تعداد کل کارکنان}}$
۹	$0.26 = \frac{9}{35} = \frac{\text{تعداد کارکنان با تحصیلات دیپلم و زیر دیپلم}}{\text{تعداد کل کارکنان}}$
۱۰	$0.74 = \frac{26}{35} = \frac{\text{تعداد کارکنان با تحصیلات فوق دیپلم به بالا}}{\text{تعداد کل کارکنان}}$
۱۱	$0.65 = \frac{10140}{1795} = \frac{\text{سطح زیربنای دانشکده}}{\text{تعداد دانشجویان جاری}}$



روند شاخص های برگزیده دانشکده علوم تربیتی و روانشناسی

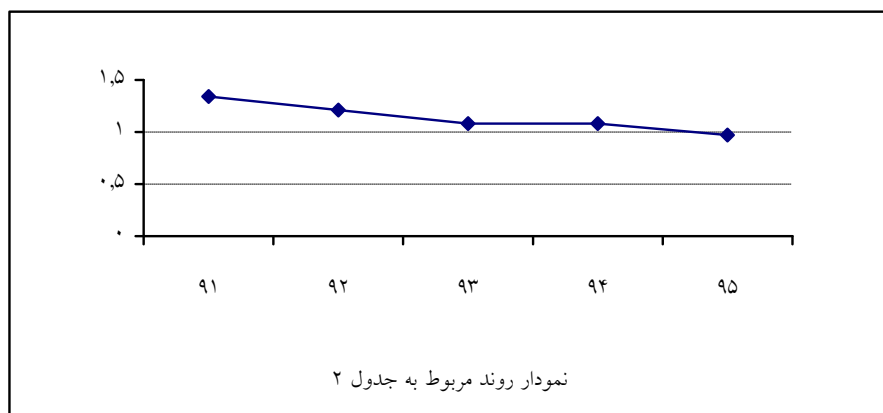
جدول ۱:

سال	۹۱	۹۲	۹۳	۹۴	۹۵
شاخص	$\frac{\text{تعداد اعضای هیات علمی با رتبه استادیار به بالا}}{\text{تعداد اعضای هیات علمی}}$				
	$\frac{۳۰}{۳۲} = ۰.۹۴$	$\frac{۳۱}{۳۳} = ۰.۹۴$	$\frac{۳۳}{۳۵} = ۰.۹۴$	$\frac{۳۵}{۳۶} = ۰.۹۷$	$\frac{۳۵}{۳۶} = ۰.۹۷$



جدول ۲:

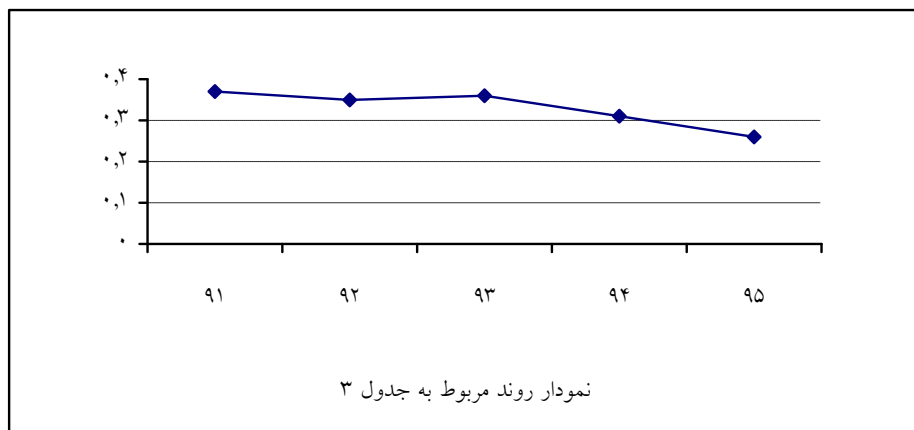
سال	۹۱	۹۲	۹۳	۹۴	۹۵
شاخص	$\frac{\text{تعداد کل کارکنان}}{\text{تعداد اعضای هیات علمی}}$				
	$\frac{۴۳}{۳۲} = ۱.۳۴$	$\frac{۴۰}{۳۳} = ۱.۲۱$	$\frac{۳۸}{۳۵} = ۱.۰۸$	$\frac{۳۹}{۳۶} = ۱.۰۸$	$\frac{۳۵}{۳۶} = ۰.۹۷$





جدول ۳:

سال					شاخص
۹۵	۹۴	۹۳	۹۲	۹۱	
$\frac{۹}{۳۵} = ۰.۲۶$	$\frac{۱۲}{۳۹} = ۰.۳۱$	$\frac{۱۴}{۳۸} = ۰.۳۶$	$\frac{۱۴}{۴۰} = ۰.۳۵$	$\frac{۱۶}{۴۳} = ۰.۳۷$	تعداد کارکنان با تحصیلات دیپلم و زیر دیپلم
					تعداد کل کارکنان



جدول ۴:

سال					شاخص
۹۵	۹۴	۹۳	۹۲	۹۱	
$\frac{۲۶}{۳۵} = ۰.۷۴$	$\frac{۲۷}{۳۹} = ۰.۶۹$	$\frac{۲۴}{۳۸} = ۰.۶۳$	$\frac{۲۶}{۴۰} = ۰.۶۵$	$\frac{۲۷}{۴۳} = ۰.۶۳$	تعداد کارکنان با تحصیلات فوق دیپلم به بالا
					تعداد کل کارکنان

