




۴-۱ مدیریت همکاری‌های علمی بین‌المللی و امور دانشجویان غیر ایرانی

جدول ۱-۴-۱: فهرست تفاهم‌نامه‌های بین‌المللی

مفاد تفاهم‌نامه					نام سازمان طرف تفاهم	ردیف
تبادل امکانات	تبادل دانشجو و استاد	برگزاری نشست علمی	مقاله چاپ کتاب و مقاله	عقد قرارداد پژوهشی		
	✓		✓		کشور لهستان - University of Warsaw	۱
✓	✓	✓	✓	✓	کشور برزیل - Universidade Federal DE Itajuba	۲
	✓				کشور بلژیک - Ghent university	۳
✓	✓	✓	✓	✓	کشور آلمان - kassel university	۴
✓	✓	✓	✓	✓	کشور استرالیا - Western Sydney university	۵
✓	✓	✓	✓	✓	کشور جمهوری کره - Keimyung university	۶
✓	✓	✓	✓	✓	کشور ایتالیا - The politecnico di Milano	۷
✓	✓	✓	✓	✓	کشور عراق - Koya university	۸
✓	✓	✓	✓	✓	کشور لبنان - Saint joseph university	۹
✓	✓	✓	✓	✓	کشور چین - china volant industry	۱۰
✓	✓	✓	✓	✓	کشور روسیه - South ural state university	۱۱
✓	✓	✓	✓	✓	کشور روسیه - Kazan federal university	۱۲




جدول ۱-۴-۱: (ادامه)

مفاد تفاهم نامه					نام سازمان طرف تفاهم	ردیف
تبادل امکانات	تبادل دانشجو و استاد	برگزاری نشست علمی	چاپ کتاب و مقاله	عقد قرارداد پژوهشی		
✓	✓	✓	✓	✓	کشور روسیه - North-Caucasus Federal university	۱۳
✓	✓	✓	✓	✓	کشور روسیه - Altai State University	۱۴
✓	✓	✓	✓	✓	کشور روسیه - Lomonosov Moscow State University	۱۵
✓	✓	✓	✓	✓	کشور روسیه - Astrakhan State Technical University	۱۶
✓	✓	✓	✓	✓	کشور روسیه - Russian new university	۱۷
✓	✓	✓	✓	✓	کشور روسیه - Kabardino-Balkarian state univerasity	۱۸
✓	✓	✓	✓	✓	کشور چین, Northwest university, institute of silk road studies	۱۹
✓	✓	✓	✓	✓	کشور عراق - Halanja university	۲۰
✓	✓	✓	✓	✓	کردستان عراق - university of garmian	۲۱
✓	✓	✓	✓	✓	کشور آلمان - Faculty of Science and Ludwig- Maximilians- University	۲۲
✓	✓	✓	✓	✓	کشور ایتالیا - university of Basilicata	۲۳
✓	✓	✓	✓	✓	کشور ایتالیا - university of Genoa	۲۴
✓	✓	✓	✓	✓	عراق - Academic Society of Cultural Capital of Najaf	۲۵




جدول ۱-۴-۲: دعوت از متخصصان خارجی و ایرانیان مقیم خارج به تفکیک دانشکده / پژوهشکده

دعوت از متخصصان خارجی و ایرانیان مقیم خارج	دانشکده / پژوهشکده
۱۳	ادبیات و علوم انسانی
۳	الهیات و معارف اسلامی
۰	تربیت بدنی و علوم ورزشی
۰	دامپزشکی
۱	علوم
۰	علوم اداری و اقتصادی
۰	علوم تربیتی و روانشناسی
۲	علوم ریاضی
۳	کشاورزی
۰	معماری و شهرسازی و هنر اسلامی
۰	منابع طبیعی و محیط زیست
۳	مهندسی
۱	پژوهشکده‌های مصوب وزارت و دانشگاه
۲۶	جمع



جدول ۱-۴-۳: تعداد دانشجویان ورودی غیرایرانی به تفکیک دانشکده و مقطع تحصیلی

جمع	دکتری Ph.D.	کارشناسی ارشد	کارشناسی	مقطع تحصیلی	دانشکده
۵۹	۱۰	۳۵	۱۴		ادبیات و علوم انسانی
۱۴	۱	۵	۸		الهیات و معارف اسلامی
۷	۰	۷	۰		تربیت بدنی و علوم ورزشی
۳	۲	۰	۱		دامپزشکی
۳۰	۲	۲۴	۴		علوم
۷۶	۱۲	۵۰	۱۴		علوم اداری و اقتصادی
۱۲	۰	۱	۱۱		علوم تربیتی و روانشناسی
۱۱	۲	۶	۳		علوم ریاضی
۲۰	۱	۱۶	۳		کشاورزی
۹	-	۰	۹		معماری و شهرسازی و هنر اسلامی
۰	-	۰	۰		منابع طبیعی و محیط زیست
۱۰۴	۵	۵۸	۴۱		مهندسی
۱۶	۰	۱۶	۰		پردیس بین الملل
۳۶۱	۳۵	۲۱۸	۱۰۸	جمع	



جدول ۱-۴-۴: تعداد دانشجویان غیرایرانی جاری به تفکیک دانشکده و مقطع تحصیلی

جمع	دکتری Ph.D.	دکتری عمومی	کارشناسی ارشد	کارشناسی	مقطع تحصیلی	دانشکده
۱۶۹	۱۹	-	۱۰۴	۴۶		ادبیات و علوم انسانی
۳۲	۶	-	۷	۱۹		الهیات و معارف اسلامی
۱۷	۲	-	۱۳	۲		تربیت بدنی و علوم ورزشی
۱۱	۶	۲	۲	۱		دامپزشکی
۱۳۵	۸	-	۹۶	۳۱		علوم
۲۹۴	۱۸	-	۱۷۵	۱۰۱		علوم اداری و اقتصادی
۶۴	۲	-	۱۲	۵۰		علوم تربیتی و روانشناسی
۴۴	۹	-	۲۳	۱۲		علوم ریاضی
۸۷	۱۳	-	۴۰	۳۴		کشاورزی
۱۲	-	-	۰	۱۲		معماری و شهرسازی و هنر اسلامی
۱۰	-	-	۲	۸		منابع طبیعی و محیط زیست
۳۷۴	۱۷	-	۲۱۵	۱۴۲		مهندسی
۱	-	-	۱	-		مرکز آموزش‌های الکترونیکی
۱۶	۰	-	۱۶	-		پردیس بین‌الملل
۱۲۶۶	۱۰۰	۲	۷۰۶	۴۵۸		جمع

جدول ۱-۴-۵: تعداد دانشجویان غیرایرانی جاری به تفکیک مقطع تحصیلی و جنسیت

جمع		مرد		زن		جنسیت / مقطع تحصیلی
درصد از کل	تعداد	درصد از کل	تعداد	درصد از کل	تعداد	
۳۶.۱۸	۴۵۸	۱۹.۹۱	۲۵۲	۱۶.۲۷	۲۰۶	کارشناسی
۵۵.۷۷	۷۰۶	۴۱.۰۰	۵۱۹	۱۴.۷۷	۱۸۷	کارشناسی ارشد
۰.۱۶	۲	۰.۰۸	۱	۰.۰۸	۱	دکتری عمومی
۷.۹۰	۱۰۰	۵.۷۷	۷۳	۲.۱۳	۲۷	دکتری Ph.D.
۱۰۰.۰۰	۱۲۶۶	۶۶.۷۵	۸۴۵	۳۳.۲۵	۴۲۱	جمع

جدول ۱-۴-۶: تعداد دانشجویان غیرایرانی جاری به تفکیک گروه تحصیلی و جنسیت

جمع		مرد		زن		جنسیت / گروه تحصیلی
درصد از کل	تعداد	درصد از کل	تعداد	درصد از کل	تعداد	
۴۶.۸۴	۵۹۳	۲۸.۷۵	۳۶۴	۱۸.۰۹	۲۲۹	علوم انسانی
۱۴.۱۴	۱۷۹	۹.۰۸	۱۱۵	۵.۰۶	۶۴	علوم پایه
۲۹.۵۴	۳۷۴	۲۴.۰۹	۳۰۵	۵.۴۵	۶۹	فنی و مهندسی
۸.۵۳	۱۰۸	۴.۴۲	۵۶	۴.۱۱	۵۲	کشاورزی و دامپزشکی
۰.۹۵	۱۲	۰.۳۹	۵	۰.۵۵	۷	هنر
۱۰۰.۰۰	۱۲۶۶	۶۶.۷۵	۸۴۵	۳۳.۲۵	۴۲۱	جمع



جدول ۱-۴-۷: تعداد دانشجویان غیر ایرانی جاری به تفکیک گروه تحصیلی و مقطع تحصیلی

مقطع تحصیلی	گروه تحصیلی				
	کارشناسی	کارشناسی ارشد	دکتری عمومی	دکتری Ph.D.	جمع
علوم انسانی	۲۱۸	۳۲۸	-	۴۷	۵۹۳
علوم پایه	۴۳	۱۱۹	-	۱۷	۱۷۹
فنی و مهندسی	۱۴۲	۲۱۵	-	۱۷	۳۷۴
کشاورزی و دامپزشکی	۴۳	۴۴	۲	۱۹	۱۰۸
هنر	۱۲	۰	-	-	۱۲
جمع	۴۵۸	۷۰۶	۲	۱۰۰	۱۲۶۶

