

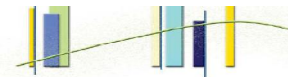
## ۳-۱-۲ حوزه اداری و مالی

جدول ۳-۱-۲-۱: توزیع اعضای هیات علمی دانشکده ادبیات و علوم انسانی به تفکیک گروه آموزشی و مرتبه علمی

جمع	استاد		دانشیار		استادیار		مربی		مرتبه علمی / گروه آموزشی
	درصد	نفر	درصد	نفر	درصد	نفر	درصد	نفر	
۹	۰.۰۰	۰	۰.۰۰	۰	۷.۸۷	۷	۲.۲۵	۲	تاریخ
۱۴	۰.۰۰	۰	۵.۶۲	۵	۱۰.۱۱	۹	۰.۰۰	۰	جغرافیا
۶	۰.۰۰	۰	۰.۰۰	۰	۱.۱۲	۱	۵.۶۲	۵	زبان روسی
۱۶	۰.۰۰	۰	۴.۴۹	۴	۷.۸۷	۷	۵.۶۲	۵	زبان و ادبیات انگلیسی
۱۰	۲.۲۵	۲	۳.۳۷	۳	۵.۶۲	۵	۰.۰۰	۰	زبان و ادبیات عرب
۱۴	۲.۲۵	۲	۴.۴۹	۴	۸.۹۹	۸	۰.۰۰	۰	زبان و ادبیات فارسی
۷	۰.۰۰	۰	۰.۰۰	۰	۳.۳۷	۳	۴.۴۹	۴	زبان و ادبیات فرانسه
۴	۰.۰۰	۰	۱.۱۲	۱	۳.۳۷	۳	۰.۰۰	۰	زبان‌شناسی
۹	۱.۱۲	۱	۱.۱۲	۱	۴.۴۹	۴	۳.۳۷	۳	علوم اجتماعی
۸۹	۵.۶۲	۵	۲۰.۲۲	۱۸	۵۲.۸۱	۴۷	۲۱.۳۵	۱۹	جمع

جدول ۳-۱-۲-۲: توزیع اعضای هیات علمی دانشکده ادبیات و علوم انسانی به تفکیک گروه آموزشی و سابقه خدمت

جمع	سابقه خدمت / گروه آموزشی						
	بالای ۲۵ سال	۲۱ تا ۲۵ سال	۱۶ تا ۲۰ سال	۱۱ تا ۱۵ سال	۶ تا ۱۰ سال	زیر ۶ سال	
۹	۲	۲	۲	۱	۰	۲	تاریخ
۱۴	۳	۳	۳	۲	۱	۲	جغرافیا
۶	۰	۰	۱	۱	۱	۳	زبان روسی
۱۶	۲	۲	۹	۱	۱	۱	زبان و ادبیات انگلیسی
۱۰	۵	۲	۲	۰	۰	۱	زبان و ادبیات عرب
۱۴	۳	۳	۳	۱	۰	۴	زبان و ادبیات فارسی
۷	۰	۰	۱	۰	۴	۲	زبان و ادبیات فرانسه
۴	۰	۰	۱	۰	۲	۱	زبان‌شناسی
۹	۴	۳	۰	۱	۰	۱	علوم اجتماعی
۸۹	۱۹	۱۵	۲۲	۷	۹	۱۷	جمع

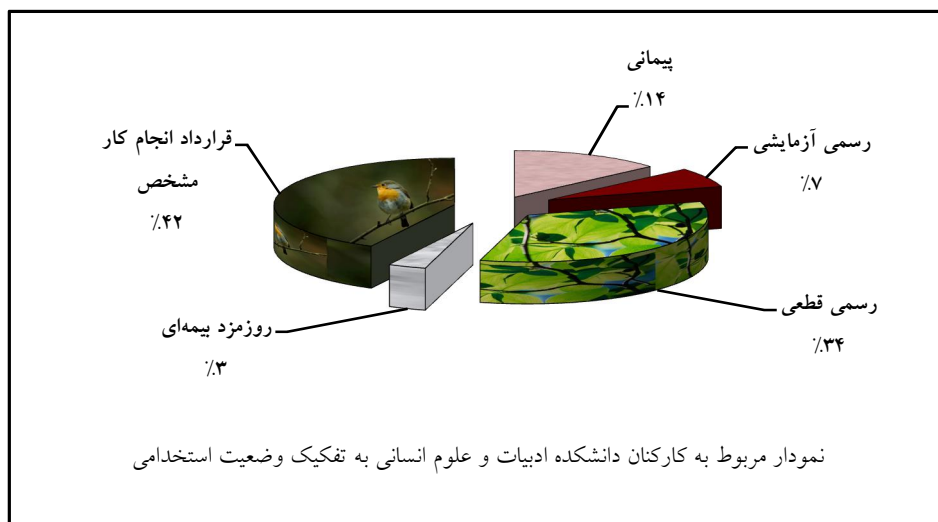


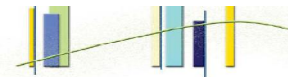
جدول ۳-۱-۲: توزیع کارکنان دانشکده ادبیات و علوم انسانی به تفکیک مدرک تحصیلی و جنسیت

جمع	مرد		زن		جنسیت	مدرک تحصیلی
	درصد	تعداد	درصد	تعداد		
۹	۱۱.۶	۷	۳.۳۹	۲		زیر دیپلم
۱۳	۱۸.۶۴	۱۱	۳.۳۹	۲		دیپلم
۷	۶.۷۸	۴	۵.۰۸	۳		فوق دیپلم
۱۶	۶.۷۸	۴	۲۰.۳۴	۱۲		لیسانس
۱۴	۱۶.۹۵	۱۰	۶.۷۸	۴		فوق لیسانس
۵۹	۶۱.۰۲	۳۶	۳۸.۹۸	۲۳		جمع

جدول ۳-۱-۳: توزیع کارکنان دانشکده ادبیات و علوم انسانی به تفکیک مدرک تحصیلی و وضعیت استخدامی

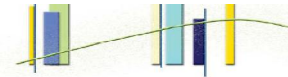
جمع	قرارداد انجام کار مشخص	روزمزد بیمه‌ای	رسمی قطعی	رسمی آزمایشی	پیمانی	وضعیت استخدامی	مدرک تحصیلی
۱۳	۶	۰	۶	۰	۱	دیپلم	
۷	۵	۰	۰	۱	۱	فوق دیپلم	
۱۶	۱۰	۰	۳	۲	۱	لیسانس	
۱۴	۴	۰	۸	۰	۲	فوق لیسانس	
۵۹	۲۵	۲	۲۰	۴	۸	جمع	





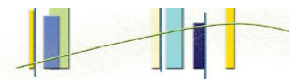
## شاخص‌های حوزه اداری و مالی دانشکده ادبیات و علوم انسانی

ردیف	فرمول اندازه‌گیری
۱	$۰.۰۶ = \frac{۵}{۸۹} = \frac{\text{تعداد اعضای هیات علمی با رتبه استاد}}{\text{تعداد اعضای هیات علمی}}$
۲	$۰.۲۰ = \frac{۱۸}{۸۹} = \frac{\text{تعداد اعضای هیات علمی با رتبه دانشیار}}{\text{تعداد اعضای هیات علمی}}$
۳	$۰.۵۳ = \frac{۴۷}{۸۹} = \frac{\text{تعداد اعضای هیات علمی با رتبه استادیار}}{\text{تعداد اعضای هیات علمی}}$
۴	$۰.۲۱ = \frac{۱۹}{۸۹} = \frac{\text{تعداد اعضای هیات علمی با رتبه مربی}}{\text{تعداد اعضای هیات علمی}}$
۵	$۰.۶۶ = \frac{۵۹}{۸۹} = \frac{\text{تعداد کل کارکنان}}{\text{تعداد اعضای هیات علمی}}$
۶	$۴۷.۲۴ = \frac{۲۷۸۷}{۵۹} = \frac{\text{تعداد دانشجویان جاری}}{\text{تعداد کل کارکنان}}$
۷	$۰.۴۱ = \frac{۲۴}{۵۹} = \frac{\text{تعداد کارکنان رسمی}}{\text{تعداد کل کارکنان}}$
۸	$۰.۱۴ = \frac{۸}{۵۹} = \frac{\text{تعداد کارکنان پیمانی}}{\text{تعداد کل کارکنان}}$
۹	$۰.۴۲ = \frac{۲۵}{۵۹} = \frac{\text{تعداد کارکنان قراردادی}}{\text{تعداد کل کارکنان}}$
۱۰	$۰.۰۳ = \frac{۲}{۵۹} = \frac{\text{تعداد کارکنان روزمزد بیمه‌ای}}{\text{تعداد کل کارکنان}}$



## شاخص‌های حوزه اداری و مالی دانشکده ادبیات و علوم انسانی: (ادامه)

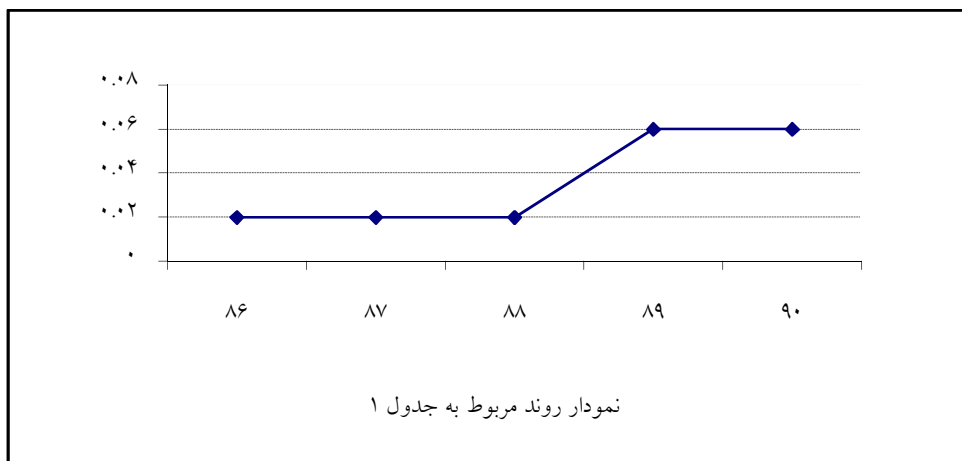
ردیف	فرمول اندازه‌گیری
۱۱	$0.24 = \frac{14}{59} = \frac{\text{تعداد کارکنان با تحصیلات فوق لیسانس و بالاتر}}{\text{تعداد کل کارکنان}}$
۱۲	$0.27 = \frac{16}{59} = \frac{\text{تعداد کارکنان با تحصیلات لیسانس}}{\text{تعداد کل کارکنان}}$
۱۳	$0.12 = \frac{7}{59} = \frac{\text{تعداد کارکنان با تحصیلات فوق دیپلم}}{\text{تعداد کل کارکنان}}$
۱۴	$0.22 = \frac{13}{59} = \frac{\text{تعداد کارکنان با تحصیلات دیپلم}}{\text{تعداد کل کارکنان}}$
۱۵	$0.15 = \frac{9}{59} = \frac{\text{تعداد کارکنان با تحصیلات زیر دیپلم}}{\text{تعداد کل کارکنان}}$
۱۶	$6.46 = \frac{18010}{2787} = \frac{\text{سطح زیربنای دانشکده}}{\text{تعداد دانشجویان جاری}}$



## روند شاخص‌های برگزیده دانشکده ادبیات و علوم انسانی

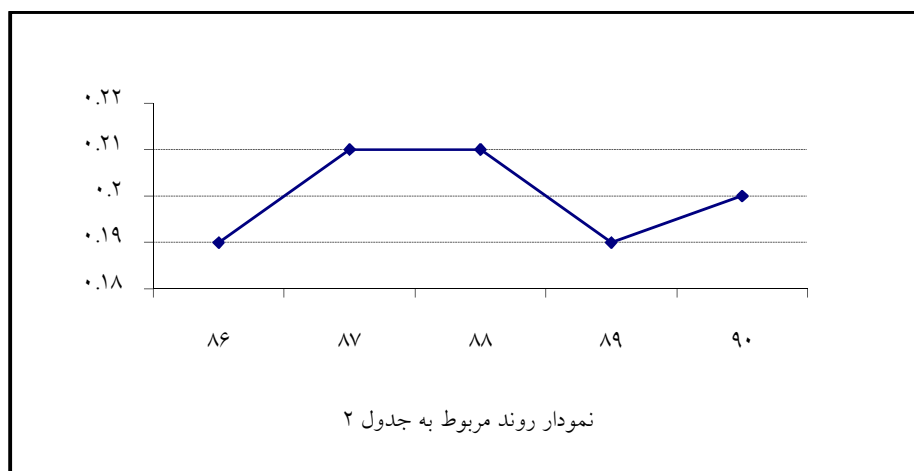
جدول ۱:

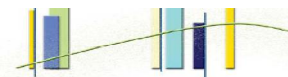
سال	شاخص
۸۶	$\frac{۲}{۹۰} = ۰.۰۲$
۸۷	$\frac{۲}{۹۰} = ۰.۰۲$
۸۸	$\frac{۲}{۸۷} = ۰.۰۲۲$
۸۹	$\frac{۵}{۸۶} = ۰.۰۵۸$
۹۰	$\frac{۵}{۸۹} = ۰.۰۵۶$



جدول ۲:

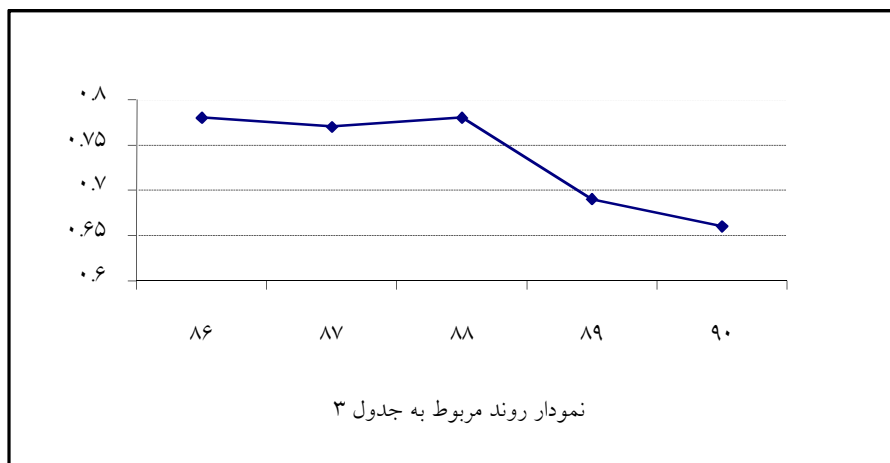
سال	شاخص
۸۶	$\frac{۱۷}{۹۰} = ۰.۱۹$
۸۷	$\frac{۱۹}{۹۰} = ۰.۲۱$
۸۸	$\frac{۱۸}{۸۷} = ۰.۲۱$
۸۹	$\frac{۱۶}{۸۶} = ۰.۱۹$
۹۰	$\frac{۱۸}{۸۹} = ۰.۲۰$





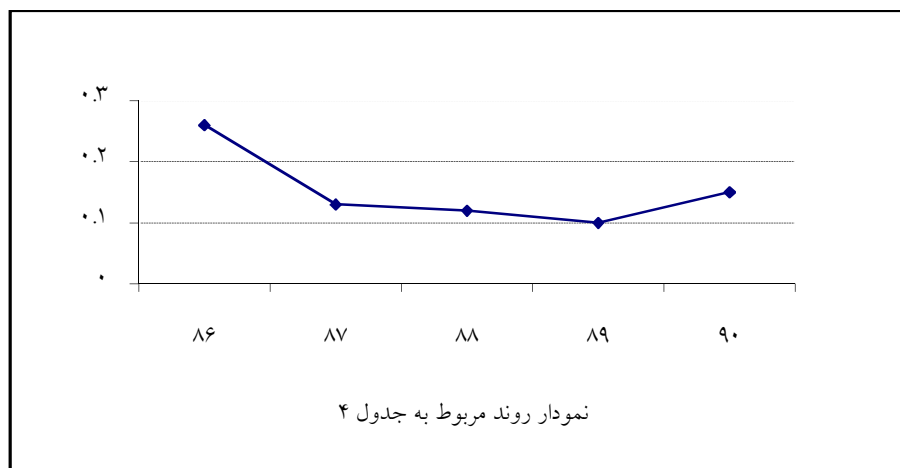
جدول ۳:

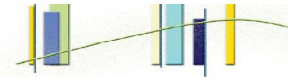
شاخص					سال
۹۰	۸۹	۸۸	۸۷	۸۶	
$\frac{۵۹}{۸۹} = ۰.۶۶$	$\frac{۵۹}{۸۶} = ۰.۶۹$	$\frac{۶۸}{۸۷} = ۰.۷۸$	$\frac{۶۹}{۹۰} = ۰.۷۷$	$\frac{۷۰}{۹۰} = ۰.۷۸$	تعداد کل کارکنان
					تعداد اعضای هیات علمی



جدول ۴:

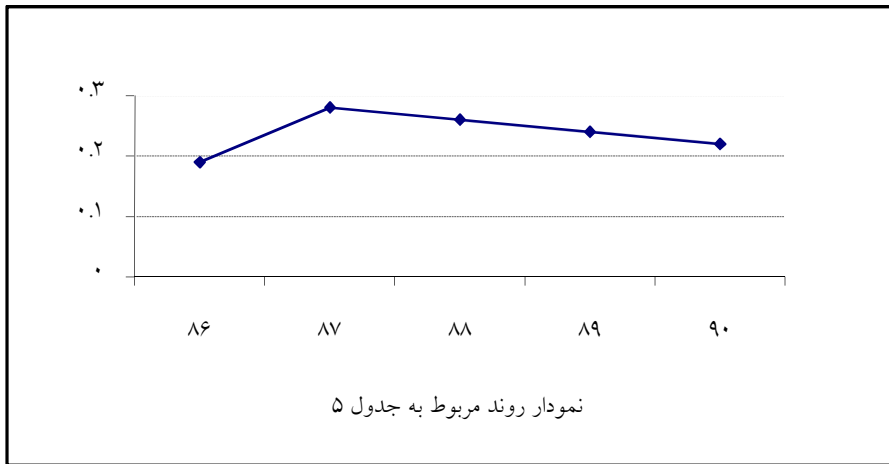
شاخص					سال
۹۰	۸۹	۸۸	۸۷	۸۶	
$\frac{۹}{۵۹} = ۰.۱۵$	$\frac{۶}{۵۹} = ۰.۱۰$	$\frac{۸}{۶۸} = ۰.۱۲$	$\frac{۹}{۶۹} = ۰.۱۳$	$\frac{۱۸}{۷۰} = ۰.۲۶$	تعداد کارکنان با تحصیلات زیر دیپلم
					تعداد کل کارکنان





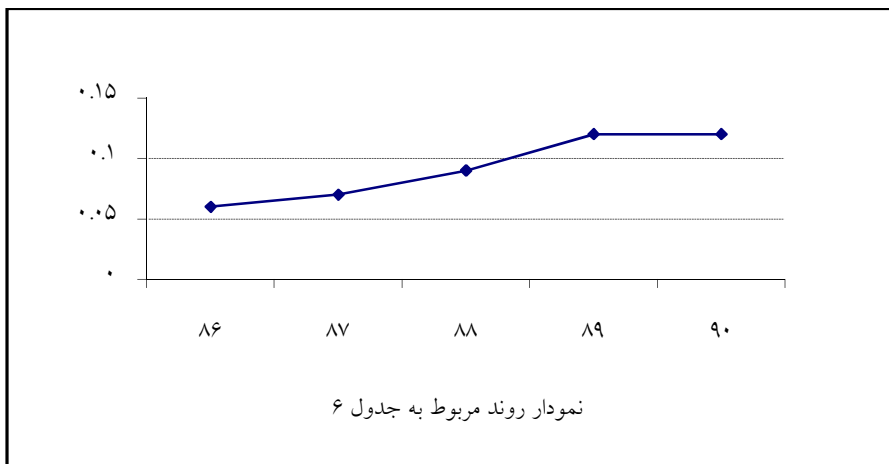
جدول ۵:

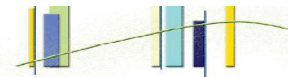
شاخص					سال
۹۰	۸۹	۸۸	۸۷	۸۶	
$\frac{\text{تعداد کارکنان با تحصیلات دیپلم}}{\text{تعداد کل کارکنان}}$					
$\frac{۱۳}{۵۹} = ۰.۲۲$	$\frac{۱۴}{۵۹} = ۰.۲۴$	$\frac{۱۸}{۶۸} = ۰.۲۶$	$\frac{۱۹}{۶۹} = ۰.۲۸$	$\frac{۱۳}{۷۰} = ۰.۱۹$	



جدول ۶:

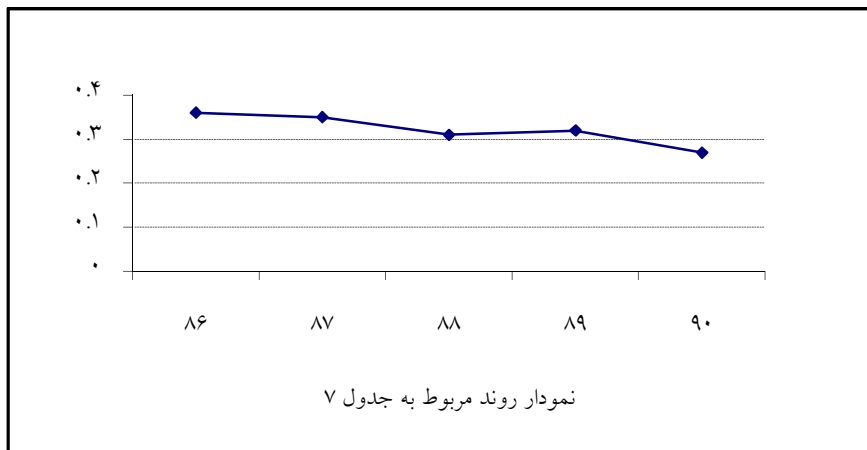
شاخص					سال
۹۰	۸۹	۸۸	۸۷	۸۶	
$\frac{\text{تعداد کارکنان با تحصیلات فوق دیپلم}}{\text{تعداد کل کارکنان}}$					
$\frac{۷}{۵۹} = ۰.۱۲$	$\frac{۷}{۵۹} = ۰.۱۲$	$\frac{۶}{۶۸} = ۰.۰۹$	$\frac{۵}{۶۹} = ۰.۰۷$	$\frac{۴}{۷۰} = ۰.۰۶$	





جدول ۷:

سال					شاخص
۹۰	۸۹	۸۸	۸۷	۸۶	$\frac{\text{تعداد کارکنان با تحصیلات لیسانس}}{\text{تعداد کل کارکنان}}$
$\frac{۱۶}{۵۹} = ۰.۲۷$	$\frac{۱۹}{۵۹} = ۰.۳۲$	$\frac{۲۱}{۶۸} = ۰.۳۱$	$\frac{۲۴}{۶۹} = ۰.۳۵$	$\frac{۲۵}{۷۰} = ۰.۳۶$	



جدول ۸:

سال					شاخص
۹۰	۸۹	۸۸	۸۷	۸۶	$\frac{\text{تعداد کارکنان با تحصیلات فوق لیسانس و بالاتر}}{\text{تعداد کل کارکنان}}$
$\frac{۱۴}{۵۹} = ۰.۲۴$	$\frac{۱۳}{۵۹} = ۰.۲۲$	$\frac{۱۵}{۶۸} = ۰.۲۲$	$\frac{۱۲}{۶۹} = ۰.۱۷$	$\frac{۱۰}{۷۰} = ۰.۱۴$	

