



۳-۱۳-۳ حوزه پژوهشی

جدول ۳-۱۳-۳: گزارش فعالیت‌های پژوهشی دانشکده مهندسی به تفکیک عنوان و نوع فعالیت

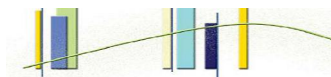
ردیف	عنوان فعالیت	نوع فعالیت	تعداد	
۱	طرح‌های پژوهشی درون دانشگاهی (شماره ۱ و ۲)	مصوب	۵۴	
		جاری	۴۸	
		خاتمه یافته	۱۵	
۲	طرح‌های پژوهشی درون دانشگاهی (شماره ۳)	کارشناسی ارشد	دفاع شده	۲۷۰
			در حال دفاع	۶۰۸
		دکتری حرفه‌ای	دفاع شده	-
			در حال دفاع	-
		دکتری Ph.D.	دفاع شده	۲۸
			در حال دفاع	۲۱۳
۳	طرح‌های پژوهشی برون دانشگاهی (مدیریت ارتباط علمی دانشگاه و جامعه)	مصوب	۶۳	
		جاری	۸۰	
		خاتمه یافته	۵۸	
۴	مقالات اعضای هیات علمی	ISI		۲۴۴
		علمی پژوهشی به زبان خارجی		۷۳
		علمی پژوهشی به زبان فارسی		۷۲
		علمی ترویجی		۱۰
		علمی		۹
		دایره‌المعارف		۰
		مجموع علمی خارجی		۱۴۱
۵	مقالات ارائه شده در	مجموع علمی خارجی	متن کامل	۱
			چکیده	۳۲۴
		مجموع علمی داخلی	متن کامل	۲۳
			چکیده	۱
۶	همایش‌های برگزار شده*	بین‌المللی		۱
		منطقه‌ای		۰
		ملی		۲
		دانشگاهی		۲

* همایش‌ها شامل سمینار، کنفرانس، سمپوزیوم، کنگره و گردهمایی می‌باشد.



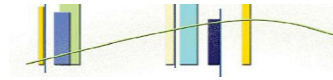
جدول ۳-۱۳-۳: (ادامه)

تعداد	نوع فعالیت		عنوان فعالیت	رتبه
۵۶۴	فارسی	تعداد کتب	کتب و نشریات خریداری شده	۷
۱۱۵	غیر فارسی	خریداری شده به زبان		
۱۰۰	فارسی	تعداد نشریات		
۲۹	غیر فارسی	خریداری شده به زبان		
۰	تصنیف		کتب چاپ شده در سلسله انتشارات دانشگاه	۸
۶	تالیف			
۲	ترجمه			
۴	گردآوری			
۰	تصحیح و نقد			
۰	تصنیف		کتب چاپ شده خارج از سلسله انتشارات دانشگاه	۹
۴	تالیف			
۲	ترجمه			
۲	گردآوری			
۰	تصحیح و نقد			
۰	ISI	نوع اعتبار علمی	مجلات علمی منتشر شده	۱۰
۴	علمی پژوهشی			
۱	علمی			
۰	در شرف اخذ اعتبار			
۴	در حال انتشار	وضعیت انتشار		
۱	در شرف انتشار			
۲	استاد		فرصت‌های مطالعاتی مصوب اعضای هیات علمی	۱۱
۳	دانشیار			
۰	استادیار			
۰	جهان		رتبه‌ها و جوایز علمی	۱۲
۸	کشور			
۲	استان			
۴	دانشگاه			



جدول ۳-۱۳-۳: (ادامه)

تعداد	نوع فعالیت	عنوان فعالیت	تعداد
۷	مراکز پژوهشی مصوب	سایر فعالیت‌های پژوهشی دانشکده	۱۳
۱	قطب‌های علمی		
۷	اختراعات و نوآوری‌های ثبت شده		
۲	نمایشگاه‌های برگزار شده		
۴	کارگاه‌های آموزشی برگزار شده		
۳۶	سخنرانی‌های علمی برگزار شده		
۳	دعوت از متخصصان خارجی و ایرانیان مقیم خارج از کشور		



شاخص‌های حوزه پژوهشی دانشکده مهندسی

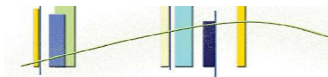
ردیف	فرمول اندازه‌گیری
۱	$\frac{۵۴}{۱۲۷} = ۰.۴۳$ تعداد طرح‌های پژوهشی مصوب درون دانشگاهی (شماره ۱) / تعداد اعضای هیات علمی
۲	$\frac{۴۸}{۱۲۷} = ۰.۳۸$ تعداد طرح‌های پژوهشی جاری درون دانشگاهی (شماره ۱) / تعداد اعضای هیات علمی
۳	$\frac{۱۵}{۱۲۷} = ۰.۱۲$ تعداد طرح‌های پژوهشی خاتمه یافته درون دانشگاهی (شماره ۱) / تعداد اعضای هیات علمی
۴	$\frac{۶۳}{۱۲۷} = ۰.۵۰$ تعداد طرح‌های مصوب برون دانشگاهی (مدیریت ارتباط علمی دانشگاه و جامعه) / تعداد اعضای هیات علمی
۵	$\frac{۸۰}{۱۲۷} = ۰.۶۳$ تعداد طرح‌های جاری برون دانشگاهی (مدیریت ارتباط علمی دانشگاه و جامعه) / تعداد اعضای هیات علمی
۶	$\frac{۲۴۴}{۴۰۸} = ۰.۶۰$ تعداد مقاله‌های ISI / تعداد کل مقاله‌ها*
۷	$\frac{۴۰۸}{۱۲۷} = ۳.۲۱$ تعداد کل مقاله‌ها / تعداد اعضای هیات علمی
۸	$\frac{۲۴۴}{۱۲۷} = ۱.۹۲$ تعداد مقاله‌های ISI / تعداد اعضای هیات علمی
۹	$\frac{۱۹}{۱۲۷} = ۰.۱۵$ تعداد مقاله‌های علمی ترویجی و علمی / تعداد اعضای هیات علمی
۱۰	$\frac{۱۴}{۱۲۷} = ۰.۱۱$ تعداد رتبه‌ها و جوایز علمی / تعداد اعضای هیات علمی
۱۱	$\frac{۵}{۱۲۷} = ۰.۰۴$ تعداد فرصت‌های مطالعاتی مصوب اعضای هیات علمی / تعداد اعضای هیات علمی

* شامل ISI، علمی پژوهشی به زبان فارسی، علمی پژوهشی به زبان خارجی، علمی ترویجی، علمی و دایره المعارف می‌باشد.



شاخص‌های حوزه پژوهشی دانشکده مهندسی: (ادامه)

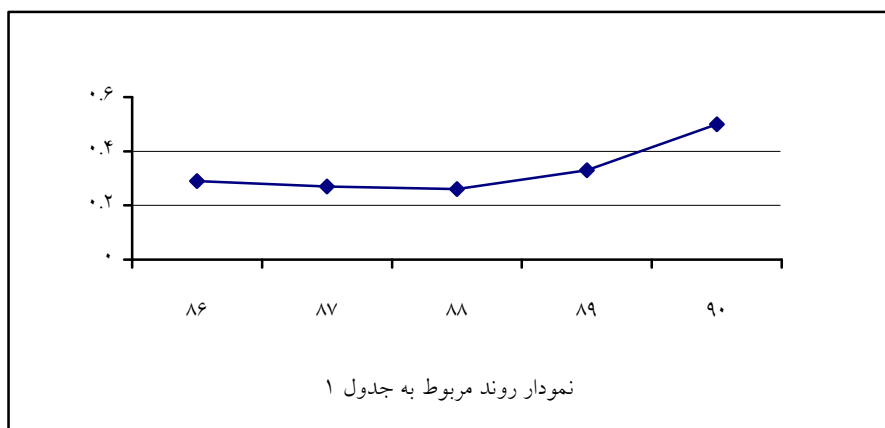
ردیف	فرمول اندازه‌گیری
۱۲	$0.08 = \frac{10}{127} = \frac{\text{تعداد کتاب‌های تالیفی}}{\text{تعداد اعضای هیات علمی}}$
۱۳	$0.80 = \frac{4}{5} = \frac{\text{تعداد مجله‌های علمی پژوهشی}}{\text{تعداد کل مجله‌ها}}$
۱۴	$0.43 = \frac{3}{7} = \frac{\text{دعوت از متخصصان خارجی و ایرانیان مقیم خارج از کشور}}{\text{تعداد گروه‌های آموزشی}}$



روند شاخص‌های برگزیده دانشکده مهندسی

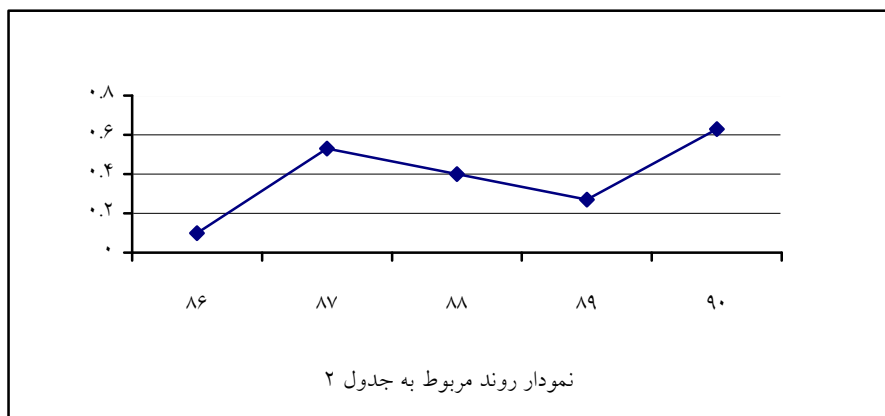
جدول ۱:

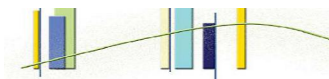
شاخص					سال
۹۰	۸۹	۸۸	۸۷	۸۶	
$\frac{۶۳}{۱۲۷} = ۰.۵۰$	$\frac{۴۲}{۱۲۶} = ۰.۳۳$	$\frac{۳۲}{۱۲۴} = ۰.۲۶$	$\frac{۳۲}{۱۲۰} = ۰.۲۷$	$\frac{۳۵}{۱۱۹} = ۰.۲۹$	تعداد طرح‌های مصوب برون دانشگاهی
					تعداد اعضای هیات علمی



جدول ۲:

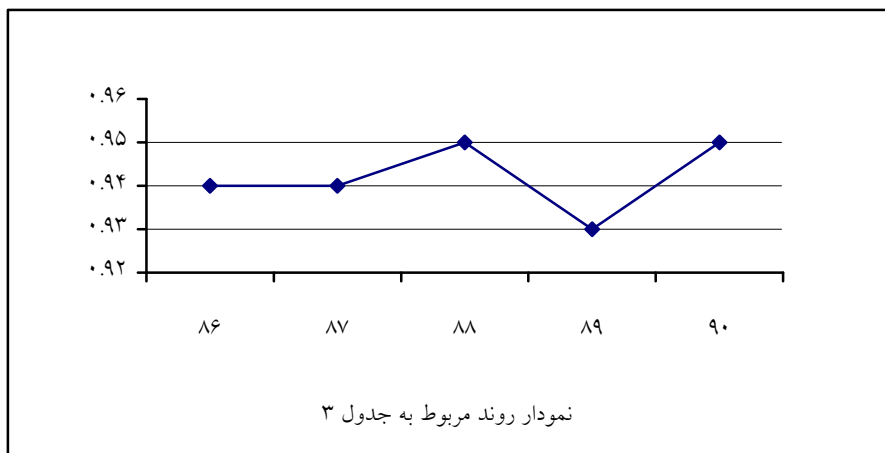
شاخص					سال
۹۰	۸۹	۸۸	۸۷	۸۶	
$\frac{۸۰}{۱۲۷} = ۰.۶۳$	$\frac{۳۴}{۱۲۶} = ۰.۲۷$	$\frac{۵۰}{۱۲۴} = ۰.۴۰$	$\frac{۶۴}{۱۲۰} = ۰.۵۳$	$\frac{۱۲}{۱۱۹} = ۰.۱۰$	تعداد طرح‌های جاری برون دانشگاهی
					تعداد اعضای هیات علمی





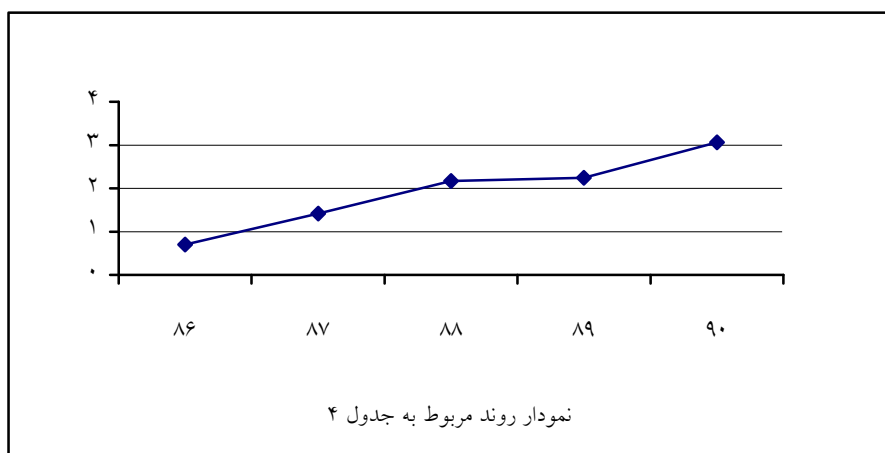
جدول ۳:

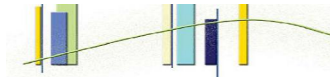
سال					شاخص
۹۰	۸۹	۸۸	۸۷	۸۶	
$\frac{389}{408} = 0.95$	$\frac{282}{304} = 0.93$	$\frac{269}{284} = 0.95$	$\frac{170}{181} = 0.94$	$\frac{83}{88} = 0.94$	تعداد مقاله‌های ISI و علمی پژوهشی تعداد کل مقاله‌ها



جدول ۴:

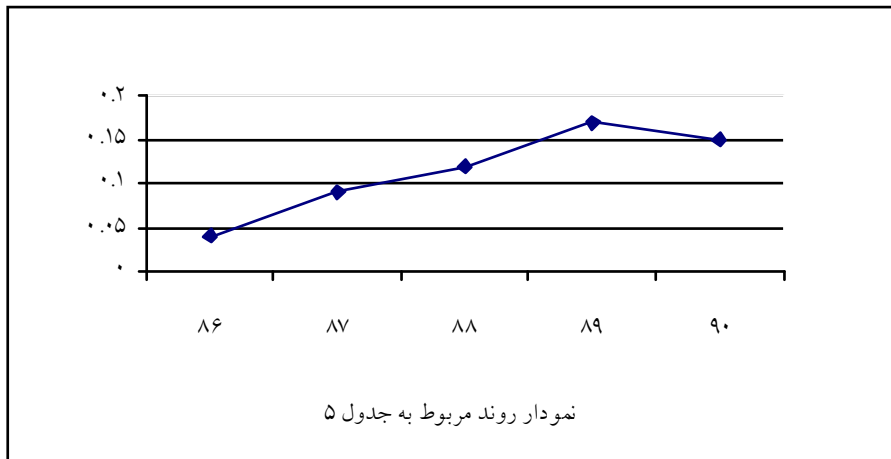
سال					شاخص
۹۰	۸۹	۸۸	۸۷	۸۶	
$\frac{389}{127} = 3.06$	$\frac{282}{126} = 2.24$	$\frac{269}{124} = 2.17$	$\frac{170}{120} = 1.42$	$\frac{83}{119} = 0.70$	تعداد مقاله‌های ISI و علمی پژوهشی تعداد اعضای هیات علمی





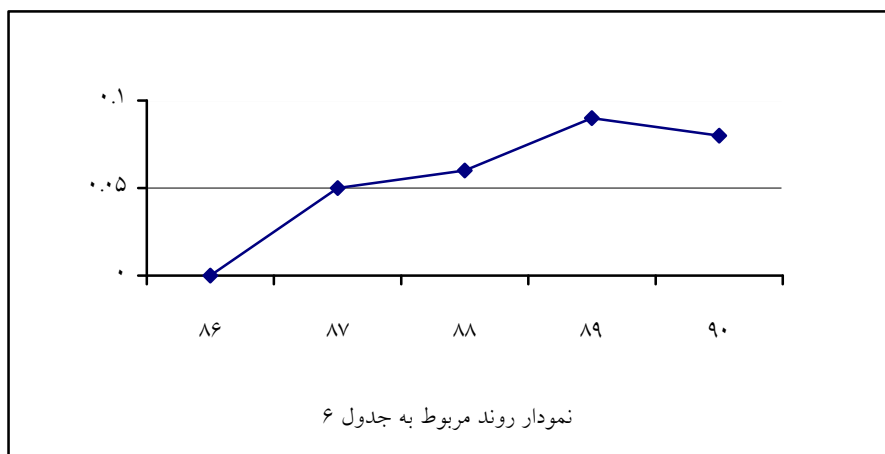
جدول ۵:

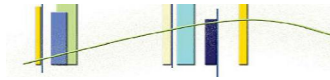
سال					شاخص
۹۰	۸۹	۸۸	۸۷	۸۶	
$\frac{۱۹}{۱۲۷} = ۰.۱۵$	$\frac{۲۲}{۱۲۶} = ۰.۱۷$	$\frac{۱۵}{۱۲۴} = ۰.۱۲$	$\frac{۱۱}{۱۲۰} = ۰.۰۹$	$\frac{۵}{۱۱۹} = ۰.۰۴$	تعداد مقاله‌های علمی ترویجی و علمی
					تعداد اعضای هیات علمی



جدول ۶:

سال					شاخص
۹۰	۸۹	۸۸	۸۷	۸۶	
$\frac{۱۰}{۱۲۷} = ۰.۰۸$	$\frac{۱۱}{۱۲۶} = ۰.۰۹$	$\frac{۸}{۱۲۴} = ۰.۰۶$	$\frac{۶}{۱۲۰} = ۰.۰۵$	$\frac{۰}{۱۱۹} = ۰.۰۰$	تعداد کتاب‌های تالیفی
					تعداد اعضای هیات علمی





جدول ۷:

سال					شاخص
۹۰	۸۹	۸۸	۸۷	۸۶	
$\frac{۴}{۵} = ۰.۸۰$	$\frac{۴}{۵} = ۰.۸۰$	$\frac{۴}{۴} = ۱.۰۰$	$\frac{۴}{۴} = ۱.۰۰$	$\frac{۱}{۶} = ۰.۱۷$	تعداد مجله‌های علمی پژوهشی
					تعداد کل مجله‌ها

