



۳-۵-۳ حوزه پژوهشی

جدول ۳-۵-۳-۱: گزارش فعالیت‌های پژوهشی دانشکده علوم به تفکیک عنوان و نوع فعالیت

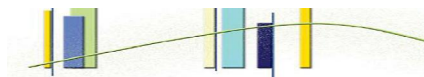
ردیف	عنوان فعالیت	نوع فعالیت	تعداد	
۱	طرح‌های پژوهشی درون دانشگاهی (شماره ۱ و ۲)	مصوب	۳۰	
		جاری	۲۹	
		خاتمه یافته	۲۶	
۲	طرح‌های پژوهشی درون دانشگاهی (شماره ۳)	کارشناسی ارشد	دفاع شده	۲۵۵
			در حال دفاع	۳۵۹
		دکتری حرفه‌ای	دفاع شده	-
			در حال دفاع	-
		دکتری Ph.D.	دفاع شده	۱۷
			در حال دفاع	۱۸۴
۳	طرح‌های پژوهشی برون دانشگاهی (مدیریت ارتباط علمی دانشگاه و جامعه)	مصوب	۶	
		جاری	۱۰	
		خاتمه یافته	۱۱	
۴	مقالات اعضای هیات علمی	ISI	۲۴۶	
		علمی پژوهشی به زبان خارجی	۶۲	
		علمی پژوهشی به زبان فارسی	۶۸	
		علمی ترویجی	۰	
		علمی	۱۵	
		دایره‌المعارف	۰	
		۵	مقالات ارائه شده در	مجامع علمی خارجی
چکیده	۴۳			
مجامع علمی داخلی	متن کامل			۲۴۶
	چکیده			۲۱۴
۶	همایش‌های برگزار شده*	بین‌المللی	۱	
		منطقه‌ای	۰	
		ملی	۲	
		دانشگاهی	۴	

* همایش‌ها شامل سمینار، کنفرانس، سمپوزیوم، کنگره و گردهمایی می‌باشد.



جدول ۳-۵-۳: (ادامه)

ردیف	عنوان فعالیت	نوع فعالیت	تعداد	
۷	کتاب و نشریات خریداری شده	تعداد کتب	۰	
		خریداری شده به زبان فارسی	۲۳۶	
		تعداد نشریات	۶	
		خریداری شده به زبان غیر فارسی	۸	
۸	کتاب چاپ شده در سلسله انتشارات دانشگاه	تصنیف	۰	
		تالیف	۳	
		ترجمه	۶	
		گردآوری	۲	
		تصحیح و نقد	۰	
۹	کتاب چاپ شده خارج از سلسله انتشارات دانشگاه	تصنیف	۰	
		تالیف	۳	
		ترجمه	۰	
		گردآوری	۱	
		تصحیح و نقد	۰	
۱۰	مجلات علمی منتشر شده	نوع اعتبار علمی	ISI	۱
			علمی پژوهشی	۳
			علمی	۰
		وضعیت انتشار	در شرف اخذ اعتبار	۰
			در حال انتشار	۴
			در شرف انتشار	۰
۱۱	فرصت‌های مطالعاتی مصوب اعضای هیات علمی	استاد	۱	
		دانشیار	۲	
		استادیار	۰	
۱۲	رتبه‌ها و جوایز علمی	جهان	۰	
		کشور	۶	
		استان	۱	
		دانشگاه	۲	



جدول ۳-۵-۳: (ادامه)

تعداد	نوع فعالیت	عنوان فعالیت	تعداد
۶	مراکز پژوهشی مصوب	سایر فعالیت‌های پژوهشی دانشکده	۱۳
۰	قطب‌های علمی		
۲	اختراعات و نوآوری‌های ثبت شده		
۰	نمایشگاه‌های برگزار شده		
۱۳	کارگاه‌های آموزشی برگزار شده*		
۷	سخنرانی‌های علمی برگزار شده		
۳	دعوت از متخصصان خارجی و ایرانیان مقیم خارج از کشور		

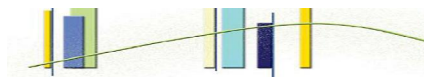
* تعدادی از کارگاه‌ها با همکاری پژوهشکده فناوری زیستی برگزار شده است.



شاخص‌های حوزه پژوهشی دانشکده علوم


ردیف	فرمول اندازه‌گیری
۱	$\frac{30}{82} = 0.37$ تعداد طرح‌های پژوهشی مصوب درون دانشگاهی (شماره ۲۰۱) / تعداد اعضای هیات علمی
۲	$\frac{29}{82} = 0.35$ تعداد طرح‌های پژوهشی جاری درون دانشگاهی (شماره ۲۰۱) / تعداد اعضای هیات علمی
۳	$\frac{26}{82} = 0.32$ تعداد طرح‌های پژوهشی خاتمه یافته درون دانشگاهی (شماره ۲۰۱) / تعداد اعضای هیات علمی
۴	$\frac{6}{82} = 0.07$ تعداد طرح‌های مصوب برون دانشگاهی (مدیریت ارتباط علمی دانشگاه و جامعه) / تعداد اعضای هیات علمی
۵	$\frac{10}{82} = 0.12$ تعداد طرح‌های جاری برون دانشگاهی (مدیریت ارتباط علمی دانشگاه و جامعه) / تعداد اعضای هیات علمی
۶	$\frac{246}{391} = 0.63$ تعداد مقاله‌های ISI / تعداد کل مقاله‌ها*
۷	$\frac{391}{82} = 4.77$ تعداد کل مقاله‌ها / تعداد اعضای هیات علمی
۸	$\frac{246}{82} = 3.00$ تعداد مقاله‌های ISI / تعداد اعضای هیات علمی
۹	$\frac{15}{82} = 0.18$ تعداد مقاله‌های علمی ترویجی و علمی / تعداد اعضای هیات علمی
۱۰	$\frac{9}{82} = 0.11$ تعداد رتبه‌ها و جوایز علمی / تعداد اعضای هیات علمی
۱۱	$\frac{3}{82} = 0.04$ تعداد فرصت‌های مطالعاتی مصوب اعضای هیات علمی / تعداد اعضای هیات علمی

* شامل ISI، علمی پژوهشی به زبان فارسی، علمی پژوهشی به زبان خارجی، علمی ترویجی، علمی و دایره المعارف می‌باشد.



شاخص‌های حوزه پژوهشی دانشکده علوم: (ادامه)

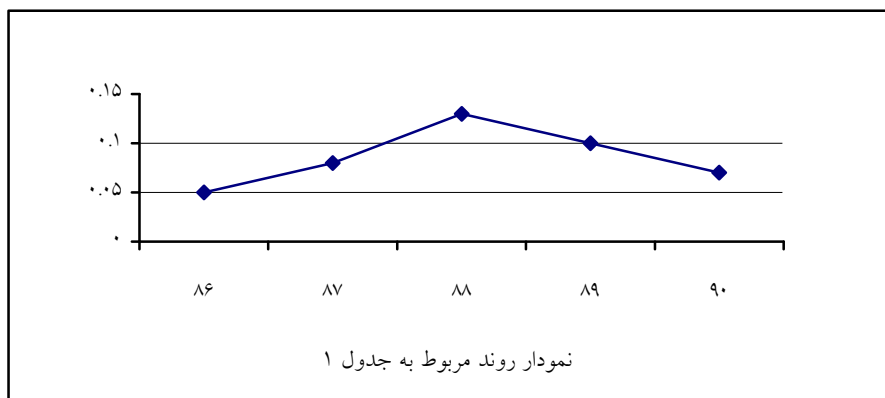
فرمول اندازه‌گیری		ردیف
$0.07 = \frac{6}{82} =$	تعداد کتاب‌های تالیفی تعداد اعضای هیات علمی	۱۲
$0.75 = \frac{3}{4} =$	تعداد مجله‌های علمی پژوهشی تعداد کل مجله‌ها	۱۳
$0.75 = \frac{3}{4} =$	دعوت از متخصصان خارجی و ایرانیان مقیم خارج از کشور تعداد گروه‌های آموزشی	۱۴



روند شاخص‌های برگزیده دانشکده علوم

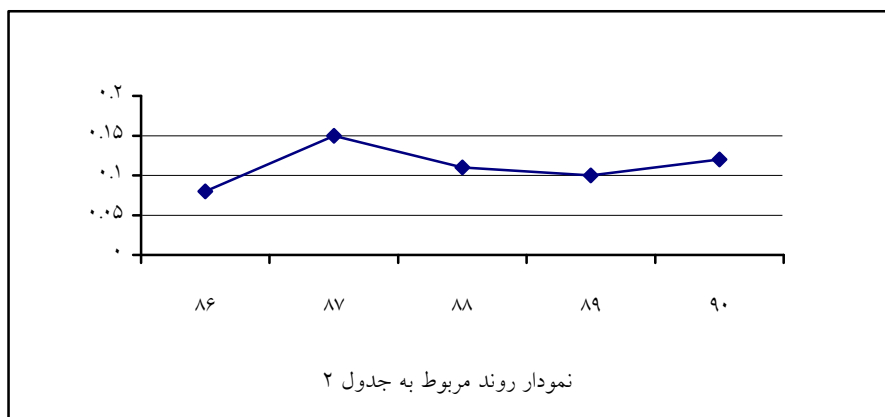
جدول ۱:

سال					شاخص
۹۰	۸۹	۸۸	۸۷	۸۶	
$\frac{۶}{۸۲} = ۰.۰۷$	$\frac{۸}{۸۱} = ۰.۱۰$	$\frac{۱۱}{۸۲} = ۰.۱۳$	$\frac{۷}{۸۷} = ۰.۰۸$	$\frac{۵}{۹۲} = ۰.۰۵$	تعداد طرح‌های مصوب برون دانشگاهی
					تعداد اعضای هیات علمی



جدول ۲:

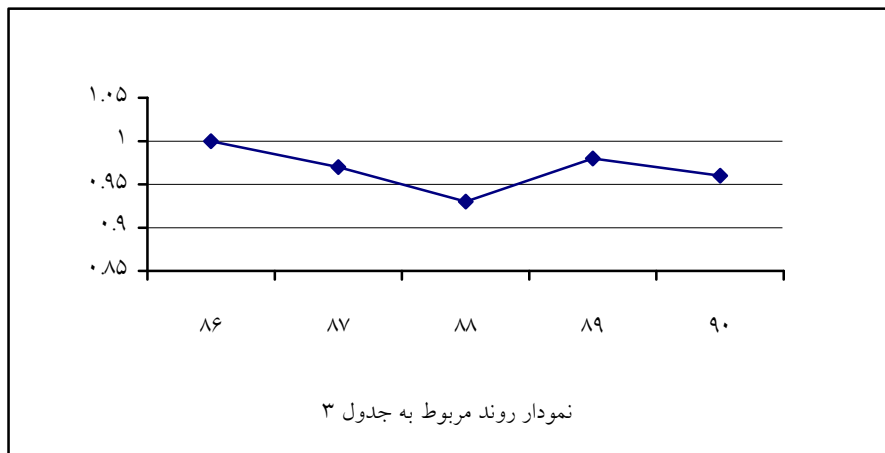
سال					شاخص
۹۰	۸۹	۸۸	۸۷	۸۶	
$\frac{۱۰}{۸۲} = ۰.۱۲$	$\frac{۸}{۸۱} = ۰.۱۰$	$\frac{۹}{۸۲} = ۰.۱۱$	$\frac{۱۳}{۸۷} = ۰.۱۵$	$\frac{۷}{۹۲} = ۰.۰۸$	تعداد طرح‌های جاری برون دانشگاهی
					تعداد اعضای هیات علمی





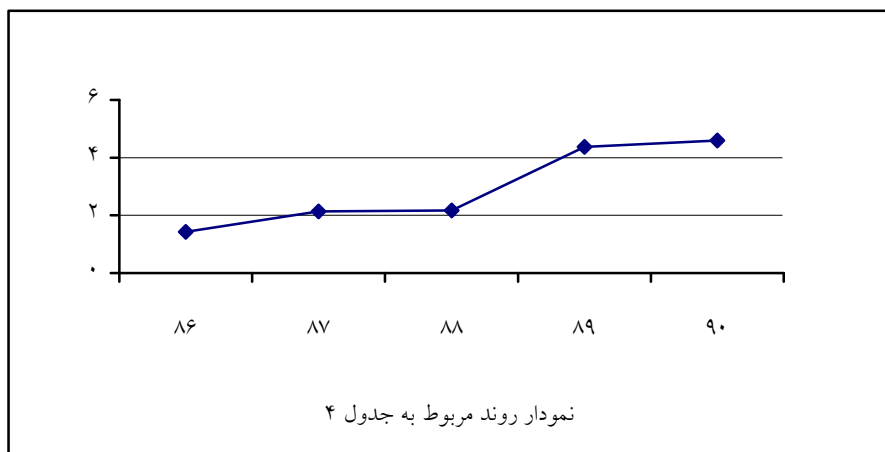
جدول ۳:

سال					شاخص
۹۰	۸۹	۸۸	۸۷	۸۶	تعداد مقاله‌های ISI و علمی پژوهشی تعداد کل مقاله‌ها
$\frac{376}{391} = 0.96$	$\frac{354}{361} = 0.98$	$\frac{178}{191} = 0.93$	$\frac{186}{192} = 0.97$	$\frac{132}{132} = 1.00$	



جدول ۴:

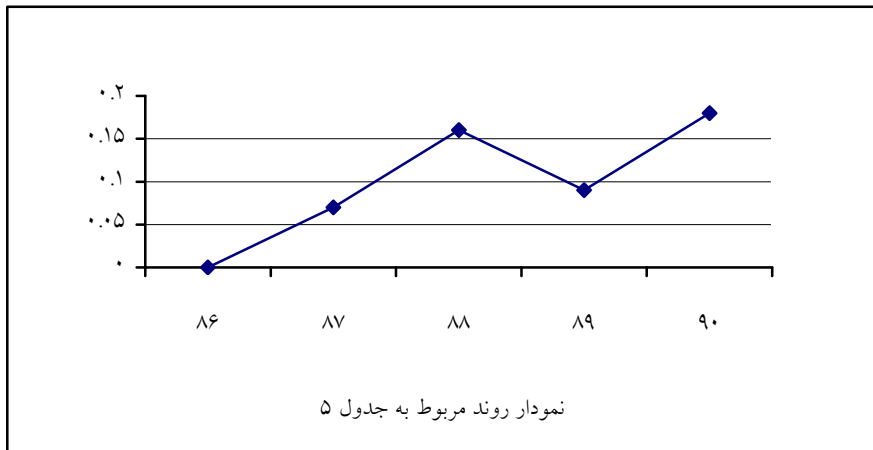
سال					شاخص
۹۰	۸۹	۸۸	۸۷	۸۶	تعداد مقاله‌های ISI و علمی پژوهشی تعداد اعضای هیات علمی
$\frac{376}{82} = 4.59$	$\frac{354}{81} = 4.37$	$\frac{178}{82} = 2.17$	$\frac{186}{87} = 2.14$	$\frac{132}{92} = 1.43$	





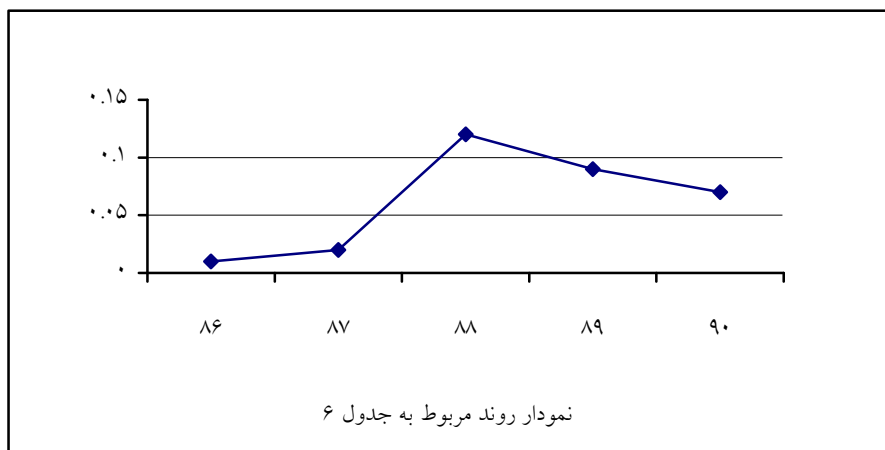
جدول ۵:

سال					شاخص
۹۰	۸۹	۸۸	۸۷	۸۶	تعداد مقاله‌های علمی ترویجی و علمی
$\frac{۱۵}{۸۲} = ۰.۱۸$	$\frac{۷}{۸۱} = ۰.۰۹$	$\frac{۱۳}{۸۲} = ۰.۱۶$	$\frac{۶}{۸۷} = ۰.۰۷$	$\frac{۰}{۹۲} = ۰.۰۰$	تعداد اعضای هیات علمی



جدول ۶:

سال					شاخص
۹۰	۸۹	۸۸	۸۷	۸۶	تعداد کتاب‌های تالیفی
$\frac{۶}{۸۲} = ۰.۰۷$	$\frac{۷}{۸۱} = ۰.۰۹$	$\frac{۱۰}{۸۲} = ۰.۱۲$	$\frac{۲}{۸۷} = ۰.۰۲$	$\frac{۱}{۹۲} = ۰.۰۱$	تعداد اعضای هیات علمی





جدول ۷:

سال					شاخص
۹۰	۸۹	۸۸	۸۷	۸۶	
$\frac{3}{4} = 0.75$	$\frac{3}{4} = 0.75$	$\frac{0}{3} = 0.00$	$\frac{0}{3} = 0.00$	$\frac{0}{3} = 0.00$	تعداد مجله‌های علمی پژوهشی
					تعداد کل مجله‌ها

