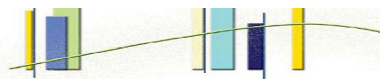


۲-۱-۴ سایر آمار و اطلاعات مربوط به معاونت آموزشی و تحصیلات تکمیلی

جدول ۲-۱-۴: توزیع تعداد کل واحدهای تدریس شده توسط اعضای هیات علمی به تفکیک دانشکده، مرتبه علمی و جنسیت در سال تحصیلی ۹۰-۹۱*

جمع	مربی		استادیار		دانشیار		استاد		مرتبه علمی جنسیت	دانشکده
	مرد	زن	مرد	زن	مرد	زن	مرد	زن		
۱۶۲۷	۲۲۶	۷۰	۶۰۰	۲۱۳	۳۶۹	۶۶	۶۹	۱۴		ادبیات و علوم انسانی
۱۰۴۱	۳۲	۳۳	۶۲۴	۱۲۰	۱۹۴	۰	۳۸	۰		الهیات و معارف اسلامی
۲۵۴	۴۱	۲۷	۷۰	۶۸	۴۸	۰	۰	۰		تربیت بدنی و علوم ورزشی
۱۲۲۴	۰	۳	۴۰۰	۶۱	۵۲۹	۳	۲۲۸	۰		دامپزشکی
۱۱۲۱	۱۸	۷	۳۱۸	۹۲	۲۵۹	۸۰	۳۲۹	۱۸		علوم
۱۱۴۵	۱۰۰	۰	۷۱۲	۵۱	۲۸۲	۰	۰	۰		علوم اداری و اقتصادی
۶۴۴	۵۵	۰	۳۲۷	۸۱	۱۰۱	۱۴	۵۲	۱۴		علوم تربیتی و روانشناسی
۷۰۵	۳	۰	۲۱۶	۷۸	۱۴۸	۰	۱۹۶	۶۴		علوم ریاضی
۱۷۳۶	۸۰	۱۵	۶۶۶	۴۹	۶۶۰	۳۲	۲۲۷	۷		کشاورزی
۲۴۰	۹۲	۰	۱۲۷	۲۱	۰	۰	۰	۰		کشاورزی و منابع طبیعی شیروان
۸۶	۱۹	۱۱	۳۸	۱۴	۴	۰	۰	۰		معماری و شهرسازی و هنر اسلامی
۲۹۵	۸۱	۹	۱۲۵	۳	۵۷	۱۳	۷	۰		منابع طبیعی و محیط زیست
۲۱۰۷	۱۰۴	۰	۸۶۵	۶۱	۷۷۱	۱۶	۲۹۰	۰		مهندسی
۶۸	۰	۰	۴	۶	۱۱	۰	۴۷	۰		مرکز آموزش‌های الکترونیکی
۶۳۳	۱۱	۰	۲۳۷	۴۵	۲۵۰	۲	۸۸	۰		واحد بین‌الملل دانشگاه فردوسی مشهد
۱۲۹۲۶	۸۶۲	۱۷۵	۵۳۲۹	۹۶۳	۳۶۸۳	۲۲۶	۱۵۷۱	۱۱۷		جمع

* آمار تعداد واحدهای تدریس شده در جدول فوق، مختص اعضای هیات علمی دانشگاه می‌باشد؛ همچنین دروس رساله، پایان‌نامه و سمینار در این آمار لحاظ نشده است.

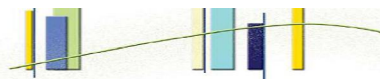


جدول ۲-۱-۴: توزیع تعداد کل واحدهای تدریس شده توسط مدرسین مدعو به تفکیک دانشکده، مرتبه علمی و جنسیت در

سال تحصیلی ۹۰-۹۱*

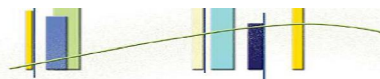
دانشکده	مرتبه علمی	زن	مرد	جمع
	ادبیات و علوم انسانی	۱۰۹	۲۵۶	۳۶۵
	الهیات و معارف اسلامی	۱۳۲	۴۵۷	۵۸۹
	تربیت بدنی و علوم ورزشی	۲۴۲	۱۵۷	۳۹۹
	دامپزشکی	۵	۱۷	۲۲
	علوم	۱۳۹	۱۷۴	۳۱۳
	علوم اداری و اقتصادی	۹۲	۲۷۴	۳۶۶
	علوم تربیتی و روانشناسی	۱۸۶	۳۳۷	۵۲۳
	علوم ریاضی	۳۸	۱۲۶	۱۶۴
	کشاورزی	۱۲۰	۲۹۴	۴۱۴
	کشاورزی و منابع طبیعی شیروان	۴۱	۹۲	۱۳۳
	معماری و شهرسازی و هنر اسلامی	۲۸	۱۳۷	۱۶۵
	منابع طبیعی و محیط زیست	۲۱	۷۲	۹۳
	مهندسی	۱۷۰	۸۰۳	۹۷۳
	مرکز آموزش‌های الکترونیکی	۰	۱۲	۱۲
	واحد بین‌الملل دانشگاه فردوسی مشهد	۰	۱۰۵	۱۰۵
جمع		۱۳۲۳	۳۳۱۳	۴۶۳۶

* آمار تعداد واحدهای تدریس شده در جدول فوق، مختص مدرسین مدعو می‌باشد؛ همچنین دروس رساله، پایان‌نامه و سمینار در این آمار لحاظ نشده است.



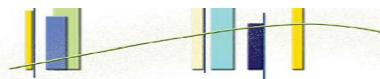
جدول ۱-۲-۳: توزیع واحدهای حق التدریس (مازاد بر واحدهای موظف) به تفکیک دانشکده، گروه آموزشی و مرتبه علمی " نیمسال اول ۹۰-۹۱ "

جمع	مربی	استادیار	دانشیار	استاد	مرتبه علمی	دانشکده
					گروه آموزشی	
۶۱.۰۲	۰	۶۱.۰۲	۰	۰	تاریخ	ادبیات و علوم انسانی
۲۲۲.۵۵	۰	۱۶۲.۵۵	۶۰	۰	جغرافیا	
۲۲	۱۳	۹	۰	۰	زبان روسی	
۱۰۹.۶	۲	۷۴.۴۵	۳۳.۱۵	۰	زبان و ادبیات انگلیسی	
۱۵۰.۴۷	۰	۶۸.۸۵	۴۹.۶۵	۳۱.۹۷	زبان و ادبیات عرب	
۱۱۹.۲۴	۰	۵۵.۹۰	۳۰.۰۱	۳۳.۳۳	زبان و ادبیات فارسی	
۸۰.۷۷	۱۸۸۱	۶۱.۹۶	۰	۰	زبان و ادبیات فرانسه	
۵۶.۹۵	۰	۳۶.۹۵	۲۰	۰	زبان‌شناسی	
۱۰۹.۹۸	۳۳.۱۷	۴۰.۶۴	۱۷.۴۲	۱۸.۷۵	علوم اجتماعی	
۹۳۲.۵۸	۶۶.۹۸	۵۷۱.۳۲	۲۱۰.۲۳	۸۴.۰۵	جمع	
۵۱.۸۰	۰	۵۱.۸۰	۰	۰	ادیان و عرفان تطبیقی	الهیات و معارف اسلامی
۳۴.۵۷	۷.۵۰	۲۱.۰۷	۰	۶	تاریخ و تمدن ملل اسلامی	
۱۲۱.۷۴	۸.۲۳	۷۱.۲۴	۲۹.۲۱	۱۳.۰۶	علوم قرآن و حدیث	
۱۱۸.۷۷	۰	۶۴.۱۹	۵۴.۵۸	۰	فقه و مبانی حقوق اسلامی	
۸۲.۴۱	۷.۸۸	۶۱.۵۳	۱۳	۰	فلسفه و حکمت اسلامی	
۳۴.۴۶	۱	۳۳.۴۶	۰	۰	معارف اسلامی	
۴۴۳.۷۵	۲۴.۶۱	۳۰۳.۲۹	۹۶.۷۹	۱۹.۰۶	جمع	
۱۷۵.۵۸	۳.۸۱	۱۷۱.۷۷	۰	۰	تربیت بدنی و علوم ورزشی	تربیت بدنی و علوم ورزشی
۱۷۵.۵۸	۳.۸۱	۱۷۱.۷۷	۰	۰	جمع	
۱۳.۹۵	۰	۱.۰۵	۱۲.۹۰	۰	بهداشت مواد غذایی و آبزیان	دامپزشکی
۸۹.۹۴	۰	۴۸.۵۳	۱۹.۲۸	۲۲.۱۳	پاتوبیولوژی	
۸۴.۴۲	۰	۶۶.۶۹	۱۷.۷۳	۰	علوم پایه	
۱۱۰.۳۸	۰	۵۱.۲۲	۴۱.۱۰	۱۸.۰۶	علوم درمانگاهی - بهداشت و پیشگیری بیماری‌های دامی	
۲۹۸.۶۹	۰	۱۶۷.۴۹	۹۱.۰۱	۴۰.۱۹	جمع	



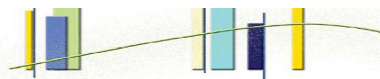
جدول ۲-۱-۳-۴: (ادامه)

جمع	مربی	استادیار	دانشیار	استاد	مرتبۀ علمی	دانشکده
					گروه آموزشی	
۳۴۷.۸۵	۰.۴۹	۱۲۰.۸۳	۱۰۶.۵۳	۱۲۰	زمین شناسی	علوم
۱۹۵.۰۶	۱۴.۴۴	۵۴.۶۴	۶۱.۶۸	۶۴.۳۰	زیست شناسی	
۳۰۸.۰۶	۰	۹۷.۱۱	۲۰.۲۹	۱۹۰.۶۶	شیمی	
۲۱۸.۷۰	۰	۷۴.۲۹	۷۲.۵۶	۷۱.۸۵	فیزیک	
۱۰۶۹.۶۷	۱۴.۹۳	۳۴۶.۸۷	۲۶۱.۰۶	۴۴۶.۸۱	جمع	
۱۲۸.۵	۶.۵	۶۹.۴۴	۵۲.۵۶	۰	اقتصاد	علوم اداری و اقتصادی
۶۱.۸۲	۰.۱۰	۶۱.۷۲	۰	۰	حسابداری	
۶۶.۱۵	۶.۰۷	۶۰.۰۸	۰	۰	حقوق	
۶۱.۳۰	۰	۶۱.۳۰	۰	۰	علوم سیاسی	
۱۳۲.۰۷	۱	۷۷.۴۴	۵۳.۶۳	۰	مدیریت	
۴۴۹.۸۴	۱۳.۶۷	۳۲۹.۹۸	۱۰۶.۱۹	۰	جمع	
۱۶۲.۰۹	۱۷.۷۶	۱۰۴.۳۳	۲۰	۲۰	روانشناسی	علوم تربیتی و روانشناسی
۱۹۷.۱۳	۰	۱۶۵.۳۰	۱۵۸۳	۱۶	علوم تربیتی	
۶۴.۴۹	۰	۱۶.۳۳	۱۵	۳۳.۱۶	کتابداری و اطلاع رسانی	
۴۲۳.۷۱	۱۷.۷۶	۲۸۵.۹۶	۵۰.۸۳	۶۹.۱۶	جمع	
۲۰۷.۹۹	۷.۵	۱۲۱.۴۹	۵۹	۲۰	آمار	علوم ریاضی
۱۹۷.۳۰	۰	۵۶.۶۰	۷۲.۷۰	۶۸	ریاضی کاربردی	
۲۴۶.۶۵	۰	۳۰.۹۱	۴۰	۱۷۵.۷۴	ریاضی محض	
۶۵۱.۹۴	۷.۵	۲۰۹	۱۷۱.۷۰	۲۶۳.۷۴	جمع	
۶۰.۳۹	۰	۲۲.۸۰	۳۷.۵۹	۰	اقتصاد کشاورزی	کشاورزی
۱۰۸.۷۸	۰	۵۸.۹۳	۱۵.۵۰	۳۴.۳۵	بیوتکنولوژی و به‌نژادی گیاهی	
۲۲۹.۴۸	۰	۱۱۲.۵۷	۳۹.۹۱	۷۷	زراعت و اصلاح نباتات	
۱۰۹.۷۸	۰	۵۲.۵۳	۵۷.۲۵	۰	علوم باغبانی	
۴۷.۸۳	۰	۲۰.۸۸	۲۶.۹۵	۰	علوم خاک	
۱۹۲.۴۸	۰	۵۰.۵۸	۷۶.۳۵	۶۵.۵۵	علوم دامی	
۱۶۵.۱۲	۰	۹۸.۸۳	۴۶.۵۴	۱۹.۷۵	علوم و صنایع غذایی	
۳۷.۳۸	۰	۱۸.۴۷	۱۸.۹۱	۰	گیاهپزشکی	



جدول ۲-۱-۳-۴: (ادامه)


دانشکده	مرتبۀ علمی	استاد	دانشیار	استادیار	مربی	جمع	گروه آموزشی					
							کشاورزی	ماشین‌های کشاورزی	۰	۳۸.۶۱	۳۸.۴۸	۰
کشاورزی		۴۰	۶۹.۵۸	۲۷.۸۳	۰.۵۰	۱۳۷.۹۱	مهندسی آب					
							جمع	۲۳۶.۶۵	۴۲۷.۱۹	۵۰۱.۹۰	۰.۵۰	۱۱۶۶.۲۴
کشاورزی و منابع طبیعی شیروان		۰	۰	۱۹.۴۸	۴۶.۹۶	۶۶.۴۴	تولیدات گیاهی					
							جمع	۰	۰	۱۹.۴۸	۴۶.۹۶	۶۶.۴۴
معماری و شهرسازی و هنر اسلامی		۰	۰	۰	۱.۳۳	۱.۳۳	شهرسازی					
							معماری	۰	۰	۱۰.۳۳	۰	۱۰.۳۳
معماری و شهرسازی و هنر اسلامی		۰	۰	۰	۱.۳۳	۱.۳۳	جمع					
							محیط زیست	۰	۰	۰	۸.۴۴	۸.۴۴
منابع طبیعی و محیط زیست		۰	۱۲.۷۶	۱۱	۱۴	۳۷.۷۶	مدیریت مناطق خشک و بیابانی					
							مرتع و آبخیزداری	۰	۱۳۸۰	۶.۹۰	۲۰.۷۰	
منابع طبیعی و محیط زیست		۰	۱۲.۷۶	۲۴.۸۰	۲۹.۳۴	۶۶.۹۰	جمع					
							مهندسی برق	۴۸.۴۹	۱۳۵.۶۸	۱۱۹.۴۶	۳	۳۰۶.۶۳
مهندسی		۱۰	۸۶.۰۶	۱۹۲.۲۲	۰	۲۸۸.۲۸	مهندسی شیمی					
							مهندسی صنایع	۰	۰	۳۹.۷۲	۰	۳۹.۷۲
							مهندسی عمران	۶۰.۲۵	۸۰.۸۰	۱۰۳.۲۷	۰.۱۱	۲۴۴.۴۳
							مهندسی کامپیوتر	۱۸.۱۰	۶۹.۵۵	۷۸.۲۱	۲	۱۶۷.۸۶
							مهندسی متالورژی و مواد	۱۹.۰۸	۹۸.۹۱	۵۷.۷۱	۰	۱۷۵.۷۰
							مهندسی مکانیک	۵۶.۱۲	۲۵۶.۲۵	۱۱۳.۰۶	۱۴	۴۳۹.۴۳
							جمع	۲۱۲.۰۴	۷۲۷.۲۵	۷۰۳.۶۵	۱۹.۱۱	۱۶۶۲.۰۵



جدول ۲-۱-۴: تعداد رشته‌های نو و بین‌رشته‌ای ایجاد شده به تفکیک دانشکده و مقطع تحصیلی

در سال تحصیلی ۹۰-۹۱

جمع		کارشناسی ناپیوسته		دکتری Ph.D.		دکتری حرفه‌ای		کارشناسی ارشد		کارشناسی		کاردانی		مقطع تحصیلی / دانشکده
		بین رشته‌ای	ف	بین رشته‌ای	ف	بین رشته‌ای	ف	بین رشته‌ای	ف	بین رشته‌ای	ف	بین رشته‌ای	ف	
۰	۰	-	-	۰	۰	-	-	۰	۰	۰	۰	-	-	ادبیات و علوم انسانی
۰	۰	-	-	۰	۰	-	-	۰	۰	۰	۰	-	-	الهیات و معارف اسلامی
۰	۰	-	-	-	-	-	-	۰	۰	۰	۰	-	-	تربیت بدنی و علوم ورزشی
۰	۱	۰	۰	۰	۱	۰	۰	۰	۰	-	-	-	-	دامپزشکی
۰	۲	-	-	۰	۲	-	-	۰	۰	۰	۰	-	-	علوم
۰	۰	-	-	۰	۰	-	-	۰	۰	۰	۰	-	-	علوم اداری و اقتصادی
۰	۱	-	-	۰	۰	-	-	۰	۱	۰	۰	-	-	علوم تربیتی و روانشناسی
۰	۰	-	-	۰	۰	-	-	۰	۰	۰	۰	-	-	علوم ریاضی
۰	۸	-	-	۰	۲	-	-	۰	۶	۰	۰	-	-	کشاورزی
۰	۰	۰	۰	-	-	-	-	-	-	-	-	۰	۰	کشاورزی و منابع طبیعی شیروان
۰	۰	-	-	-	-	-	-	-	-	۰	۰	-	-	معماری و شهرسازی و هنر اسلامی
۰	۱	-	-	-	-	-	-	۰	۱	۰	۰	-	-	منابع طبیعی و محیط زیست
۰	۱	-	-	۰	۰	-	-	۰	۱	۰	۰	-	-	مهندسی
۰	۲	-	-	-	-	-	-	۰	۲	-	-	-	-	مرکز آموزش‌های الکترونیکی
۰	۰	-	-	۰	۰	-	-	۰	۰	-	-	-	-	واحد بین‌الملل دانشگاه فردوسی مشهد
۰	۱۶	۰	۰	۰	۵	۰	۰	۰	۱۱	۰	۰	۰	۰	جمع

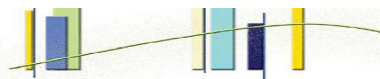


جدول ۲-۱-۴-۵: تعداد برنامه‌های درسی بازنگاری شده به تفکیک دانشکده، گروه آموزشی و مقطع تحصیلی

جمع	کارشناسی نابسته	دکتری Ph.D.	دکتری حرفه‌ای	کارشناسی ارشد	کارشناسی	کاردانی	مقطع تحصیلی		دانشکده
							گروه آموزشی	مقطع تحصیلی	
۱	-	-	-	۰	۱	-	تاریخ و تمدن ملل اسلامی	الهیات و معارف اسلامی	
۱	-	۰	-	۰	۱	-	علوم قرآن و حدیث		
۱	-	۰	-	۰	۱	-	فلسفه و حکمت اسلامی		
۲	۰	۱	-	۱	-	-	پاتوبیولوژی	دامپزشکی	
۱	-	۰	-	۰	۱	-	ریاضی کاربردی	علوم ریاضی	
۱	-	۰	-	۱	۰	-	اقتصاد کشاورزی	کشاورزی	
۷	۰	۱	-	۲	۴	-	جمع		

جدول ۲-۱-۴-۶: توزیع رشته‌های تحصیلی جاری به تفکیک گروه تحصیلی و مقطع تحصیلی در سال تحصیلی ۹۰-۹۱

جمع	کارشناسی نابسته	دکتری Ph.D.	دکتری حرفه‌ای	کارشناسی ارشد	کارشناسی	کاردانی	مقطع تحصیلی	
							گروه تحصیلی	مقطع تحصیلی
۱۰۸	-	۱۹	-	۵۸	۳۱	-	علوم انسانی	
۷۵	-	۲۸	-	۳۷	۱۰	-	علوم پایه	
۶۴	-	۱۸	-	۲۹	۱۷	-	فنی و مهندسی	
۸۱	۴	۲۷	۱	۳۲	۱۴	۳	کشاورزی و دامپزشکی	
۲	-	-	-	-	۲	-	هنر	
۳۳۰	۴	۹۲	۱	۱۵۶	۷۴	۳	جمع	



جدول ۲-۱-۴-۷: توزیع رشته های تحصیلی جاری به تفکیک دانشکده و مقطع تحصیلی در سال تحصیلی ۹۱-۹۰

جمع	کارشناسی نابيوسته	دکتری Ph.D.	دکتری حرفه‌ای	کارشناسی ارشد	کارشناسی	کاردانی	مقطع تحصیلی
							دانشکده
۳۵	-	۷	-	۱۸	۱۰	-	ادبیات و علوم انسانی
۲۳	-	۵	-	۱۳	۵	-	الهیات و معارف اسلامی
۶	-	-	-	۵	۱	-	تربیت بدنی و علوم ورزشی
۱۱	۱	۶	۱	۳	-	-	دامپزشکی
۴۹	-	۱۶	-	۲۷	۶	-	علوم
۲۴	-	۳	-	۱۴	۷	-	علوم اداری و اقتصادی
۲۰	-	۴	-	۸	۸	-	علوم تربیتی و روانشناسی
۲۶	-	۱۲	-	۱۰	۴	-	علوم ریاضی
۶۰	-	۲۱	-	۲۸	۱۱	-	کشاورزی
۶	۳	-	-	-	-	۳	کشاورزی و منابع طبیعی شیروان
۲	-	-	-	-	۲	-	معماری و شهرسازی و هنر اسلامی
۴	-	-	-	۱	۳	-	منابع طبیعی و محیط زیست
۶۴	-	۱۸	-	۲۹	۱۷	-	مهندسی
۳۳۰	۴	۹۲	۱	۱۵۶	۷۴	۳	جمع