


۲-۲-۱ مدیریت اداری و پشتیبانی


جدول ۲-۲-۱: قراردادهای منعقد شده در مدیریت اداری و پشتیبانی

ردیف	موضوع قرارداد	مبلغ قرارداد (میلیون ریال)
۱	واگذاری نگهداری فضای سبز و نظافت معابر دانشگاه	۶,۸۵۱
۲	واگذاری امور خدماتی نظافتی حوزه معاونت دانشجویی و فرهنگی	۱۱,۱۲۵
۳	واگذاری امور خدماتی نظافتی سازمان مرکزی، مهمانسرا و اداره انتظامات	۳,۴۶۹
۴	واگذاری امور خدماتی نظافتی دانشکده‌ها و واحدها	۱۵,۷۳۰
۵	واگذاری امور خدماتی نظافتی دانشکده کشاورزی شیروان	۱,۶۱۰
۶	واگذاری امور حمل و نقل سنگین اتوبوسرانی	۵,۷۵۸.۵
۷	سرویس و نگهداری دو دستگاه آسانسور منصوبه در ساختمان سازمان مرکزی	۱۰.۲
۸	سرویس و نگهداری دو دستگاه تکثیر تیراژبالا (اوسه) منصوبه در ساختمان سازمان مرکزی	۴۶
۹	سرویس و نگهداری دستگاه زیراکس مدل ۴۲۵ منصوبه در ساختمان سازمان مرکزی	۵.۴
۱۰	سرویس و نگهداری کپسول‌های اطفاء حریق منصوبه در ساختمان سازمان مرکزی	۱۳
۱۱	مبارزه با حشرات خیزشی و جوندگان در ساختمان سازمان مرکزی	۱۹
۱۲	اجرای لایروبی، زیر سازی، بتن ریزی و دیوار چینی کال	۵۰۰.۸
۱۳	اجرای زیر سازی و بتن ریزی کال	۴۸۷



جدول ۲-۱-۲: درصد فعالیت‌های واگذار شده به بخش خصوصی

درصد	فعالیت
۱۰۰	فضای سبز
۱۰۰	حمل و نقل سبک و سنگین
۱۰۰	پشتیبانی و خدمات آسانسورها و دستگاه‌های چاپ و تکثیر
۱۰۰	مرکز رفاهی دانشگاه
۱۰۰	مهمانسرای دانشگاه (بخش خدمات)
۱۰۰	امور خدمات نظافتی دانشگاه
۱۰۰	دبیرخانه دانشگاه (توزیع و ارسال مراسلات)




جدول ۲-۱-۳: تعداد رایانه و پرینتر موجود در دانشگاه به تفکیک واحد

واحد	کیس رایانه	رایانه کیفی	مانیتور	چاپگر	جمع
دانشکده ادبیات و علوم انسانی	۳۶۱	۱۰	۴۰۱	۷۲	۸۴۴
دانشکده الهیات و معارف اسلامی	۱۷۵	۱	۱۶۸	۶۳	۴۰۷
دانشکده تربیت بدنی و علوم ورزشی	۱۲۰	۲	۱۰۹	۵۱	۲۸۲
دانشکده دامپزشکی	۱۴۶	۱	۱۴۸	۵۴	۳۴۹
دانشکده علوم	۶۸۲	۱۶	۴۱۰	۱۴۹	۱۲۵۷
دانشکده علوم اداری و اقتصادی	۲۶۱	۸	۳۱۸	۱۰۴	۶۹۱
دانشکده علوم تربیتی و روانشناسی	۳۰۳	۸	۲۶۱	۷۴	۶۴۶
دانشکده علوم ریاضی	۲۵۷	۱۲	۲۶۷	۹۹	۶۳۵
دانشکده کشاورزی	۶۴۴	۹	۶۵۹	۱۵۶	۱۴۶۸
دانشکده کشاورزی و منابع طبیعی شیروان	۷۹	۰	۸۰	۳۵	۱۹۴
دانشکده معماری و شهرسازی و هنر اسلامی	۴۰	۲	۳۲	۹	۸۳
دانشکده منابع طبیعی و محیط زیست	۵۱	۵	۶۹	۱۱	۱۳۶
دانشکده مهندسی	۱۱۰۸	۳۵	۹۷۱	۲۲۶	۲۳۴۰
سازمان مرکزی دانشگاه	۲۹۷	۱۷	۲۹۷	۱۳۲	۷۴۳
جمع	۴۵۲۴	۱۲۶	۴۱۹۰	۱۲۳۵	۱۰۰۷۵



جدول ۲-۲-۱-۴: تعداد دستگاه/ کالا های اداری خریداری شده به تفکیک واحد

واحد	زیراکس	فاکس	دوربین	ویدیو پروژکتور	اسکنر	سایر	جمع
دانشکده ادبیات و علوم انسانی	۰	۰	۰	۹	۱	۶۸	۷۸
دانشکده الهیات و معارف اسلامی	۱	۰	۰	۱	۱	۱۷۷	۱۸۰
دانشکده تربیت بدنی و علوم ورزشی	۰	۰	۱	۲	۰	۲۵۶	۲۵۹
دانشکده دامپزشکی	۰	۰	۱	۱	۰	۴۱	۴۳
دانشکده علوم	۰	۰	۵	۱۰	۴	۴۷۶	۴۹۵
دانشکده علوم اداری و اقتصادی	۰	۰	۱	۷	۱	۲۰۶	۲۱۵
دانشکده علوم تربیتی و روانشناسی	۰	۱	۰	۲	۱	۴۰	۴۴
دانشکده علوم ریاضی	۰	۰	۰	۰	۱	۳۷	۳۸
دانشکده کشاورزی	۰	۳	۱۰	۱۰	۲	۳۹۸	۴۲۳
دانشکده کشاورزی و منابع طبیعی شیروان	۰	۰	۱	۰	۰	۱۹۹	۲۰۰
دانشکده معماری و شهرسازی و هنر اسلامی	۰	۰	۱	۴	۱	۵۲۳	۵۲۹
دانشکده منابع طبیعی و محیط زیست	۰	۰	۰	۲	۰	۱۰۲	۱۰۴
دانشکده مهندسی	۰	۰	۱	۱۰	۰	۶۱۹	۶۳۰
واحد بین الملل دانشگاه فردوسی مشهد	۲	۰	۰	۲۵	۰	۳۵۶	۳۸۳
حوزه ریاست	۰	۰	۰	۰	۰	۱۷	۱۷
معاونت آموزشی و تحصیلات تکمیلی	۴	۰	۰	۸	۰	۱۸۹	۲۰۱
معاونت اداری و مالی	۰	۰	۰	۰	۰	۸	۸
معاونت پژوهش و فناوری	۰	۰	۰	۱	۱	۲۹۵	۲۹۷
معاونت دانشجویی و فرهنگی	۰	۰	۴	۱	۲	۹۸۳	۹۹۰
معاونت طرح و برنامه	۰	۰	۰	۰	۰	۰	۰
پژوهشکده علوم گیاهی	۰	۰	۰	۰	۰	۱	۱
پژوهشکده مطالعات اسلامی در علوم انسانی	۰	۰	۰	۰	۰	۲۲۴	۲۲۴
مرکز پژوهشی مهندسی هوا خورشید	۰	۰	۳	۲	۰	۸۷۶	۸۸۱
سازمان مرکزی دانشگاه	۲	۱	۰	۰	۰	۳۲۱	۳۲۴
جمع	۹	۵	۲۸	۹۵	۱۵	۶۴۱۲	۶۵۶۴



جدول ۲-۱-۵: توزیع وسایل نقلیه دولتی به تفکیک واحد و نوع وسیله نقلیه

نوع وسیله واحد	آمبولانس	اتوبوس	سواری*	کامیون**	مینی بوس	وانت	جمع
دانشکده ادبیات و علوم انسانی	۰	۰	۱	۰	۰	۰	۱
دانشکده تربیت بدنی و علوم ورزشی	۰	۰	۱+(۱)	۰	۰	۱	۳
دانشکده دامپزشکی	۰	۱	۱	۰	۱	۲	۵
دانشکده علوم	۰	۰	۱	۰	۱	۴	۶
دانشکده علوم اداری و اقتصادی	۰	۰	۰	۰	۰	۱	۱
دانشکده علوم ریاضی	۰	۰	۰	۰	۰	۱	۱
دانشکده کشاورزی	۰	۲	۳	۰	۰	۲	۷
دانشکده کشاورزی و منابع طبیعی شیروان	۰	۱	۲	۰	۰	۲	۵
دانشکده مهندسی	۰	۰	۱	۰	۰	۱	۲
حوزه ریاست	۰	۰	۲+(۲)	۰	۰	۰	۴
معاونت آموزشی و تحصیلات تکمیلی	۰	۰	۱	۰	۰	۰	۱
معاونت اداری و مالی	۰	۰	(۱)	۰	۰	۰	۱
معاونت پژوهش و فناوری	۰	۰	۱	۰	۰	۲	۳
معاونت دانشجویی و فرهنگی	۱	۰	۵	۰	۱	۲	۹
معاونت طرح و برنامه	۰	۰	۱	۰	۰	۰	۱
پژوهشکده علوم گیاهی	۰	۰	۰	۰	۰	۱	۱
گروه پژوهشی علوم زلزله	۰	۰	۰	۰	۰	۱	۱
سازمان مرکزی و واحدهای تابعه	۰	۴	۸+(۱)	۱+(۱)	۱	۴	۲۰
جمع	۱	۸	۳۳	۲	۴	۲۴	۷۲

* سواری داخل (پرانتر)، متعلق به دانشگاه با پلاک شخصی می‌باشد.

** کامیون داخل (پرانتر)، تانکر آب متعلق به دانشگاه سهمیه ۱۰٪ شرکت برق بدون پلاک می‌باشد.



جدول ۲-۲-۱-۶: توزیع خودروهای استیجاری به تفکیک واحد و نوع وسیله*

واحد	نوع وسیله	اتوبوس	مینی بوس	سواری	وانت	جمع
	دانشکده ادبیات و علوم انسانی	۰	۰	۰	۰	۰
	دانشکده الهیات و معارف اسلامی	۰	۰	۱	۰	۱
	دانشکده تربیت بدنی و علوم ورزشی	۰	۰	۰	۰	۰
	دانشکده دامپزشکی	۰	۰	۱	۰	۱
	دانشکده علوم	۰	۰	۰	۰	۰
	دانشکده علوم اداری و اقتصادی	۰	۰	۱	۰	۱
	دانشکده علوم تربیتی و روانشناسی	۰	۰	۲	۰	۲
	دانشکده علوم ریاضی	۰	۰	۱	۰	۱
	دانشکده کشاورزی	۰	۲	۰	۰	۲
	دانشکده کشاورزی و منابع طبیعی شیروان	۱	۰	۲	۰	۳
	دانشکده معماری و شهرسازی و هنر اسلامی	۰	۰	۱	۰	۱
	دانشکده منابع طبیعی و محیط زیست	۰	۰	۱	۰	۱
	دانشکده مهندسی	۰	۰	۱	۱	۲
	حوزه ریاست	۰	۰	۰	۰	۰
	معاونت آموزشی و تحصیلات تکمیلی	۰	۰	۲	۰	۲
	معاونت اداری و مالی	۰	۰	۰	۰	۰
	معاونت پژوهش و فناوری	۰	۰	۴	۰	۴
	معاونت دانشجویی و فرهنگی	۰	۰	۳	۰	۳
	معاونت طرح و برنامه	۰	۰	۰	۰	۰
	پژوهشکده‌های مصوب وزارت	۰	۰	۰	۰	۰
	سازمان مرکزی و واحدهای تابعه	۰	۰	۸	۱	۹
	جمع	۱	۲	۲۸	۲	۳۳

* روزانه بین ۶ الی ۱۰ دستگاه اتوبوس به مقدار حدود ۲۵۰۰ ساعت کارکرد در ماه، جهت سرویس دانشجویان داخل پردیس به کار گرفته می‌شود. هر پنجشنبه، اعیاد و... بین ۳۰ الی ۴۰ دستگاه اتوبوس به مقدار حدود ۷۰۰ ساعت کارکرد در ماه جهت سرویس دانشجویان به حرم مطهر به کار گرفته می‌شود. کلیه دانشکده‌ها، در مواقع لزوم، به تعداد مورد نیاز جهت بازدید های علمی و..... اتوبوس و مینی بوس روزانه به کارگیری می‌نمایند.




جدول ۲-۲-۱-۷: توزیع اعضای هیات علمی دارای کارت اعتباری (ارزی) با نشان ویزای بین الملل به تفکیک دانشکده

تعداد	دانشکده
۴ نفر	ادبیات و علوم انسانی
۱ نفر	تربیت بدنی و علوم ورزشی
۷ نفر	دامپزشکی
۵ نفر	علوم
۵ نفر	علوم اداری و اقتصادی
۲ نفر	علوم ریاضی
۸ نفر	کشاورزی
۱۹ نفر	مهندسی
۵۱ نفر	جمع

جدول ۲-۲-۱-۸: گزارش برخی فعالیت های رفاهی و تسهیلات ارائه شده به تفکیک نوع فعالیت و تعداد*


تعداد	نوع فعالیت
۲۶۷ نفر	توزیع کارت های هدیه جانبازان و ایثارگران
۲۰۶ نفر	توزیع کارت های هدیه شکوفه های دانشگاه
۳۱۶ نفر	توزیع بن های شش ماهه سال ۸۹ که در سال ۹۰ توزیع گردید
۷۱۱ نفر	ثبت نام حج عمره (با احتساب کل خانواده)

* علاوه بر فعالیت های گزارش شده در جدول فوق، کارت های تخفیف ۳۰ و ۸۰ درصدی شهرسازی، کوهستان پارک و تخفیف قلعه سحر آمیز نیز در سال ۱۳۹۰ توزیع گردیده است.



جدول ۲-۲-۱-۹: توزیع اعضای هیات علمی اسکان یافته در سرای اساتید به تفکیک دانشکده/ پژوهشکده

تعداد	دانشکده / پژوهشکده
	دانشکده ادبیات و علوم انسانی
	دانشکده الهیات و معارف اسلامی
	دانشکده تربیت بدنی و علوم ورزشی
	دانشکده دامپزشکی
	دانشکده علوم
	دانشکده علوم اداری و اقتصادی
	دانشکده علوم تربیتی و روانشناسی
	دانشکده علوم ریاضی
	دانشکده کشاورزی
	دانشکده کشاورزی و منابع طبیعی شیروان
	دانشکده معماری و شهرسازی و هنر اسلامی
	دانشکده منابع طبیعی و محیط زیست
	دانشکده مهندسی
	پژوهشکده‌های مصوب وزارت
	جمع




جدول ۲-۲-۱-۱۰: توزیع اعضای هیات علمی متقاضی بیمه آتش سوزی، مسئولیت و حوادث خانوار به تفکیک دانشکده

تعداد	دانشکده
۱ نفر	دامپزشکی
۱ نفر	علوم تربیتی و روانشناسی
۲ نفر	جمع

جدول ۲-۲-۱-۱۱: توزیع اعضای هیات علمی متقاضی بیمه تکمیل درمانی به تفکیک دانشکده/ پژوهشکده*

تعداد	دانشکده / پژوهشکده
۲۱۱ نفر	دانشکده ادبیات و علوم انسانی
۱۱۷ نفر	دانشکده الهیات و معارف اسلامی
۳۶ نفر	دانشکده تربیت بدنی و علوم ورزشی
۱۴۰ نفر	دانشکده دامپزشکی
۲۰۸ نفر	دانشکده علوم
۱۵۰ نفر	دانشکده علوم اداری و اقتصادی
۹۷ نفر	دانشکده علوم تربیتی و روانشناسی
۱۱۴ نفر	دانشکده علوم ریاضی
۲۳۹ نفر	دانشکده کشاورزی
۲۷ نفر	دانشکده کشاورزی و منابع طبیعی شیروان
۱۹ نفر	دانشکده منابع طبیعی و محیط زیست
۳۲۴ نفر	دانشکده مهندسی
۱۱ نفر	پژوهشکده‌های مصوب وزارت
۱۶۹۳ نفر	جمع

* مجموع فوق شامل افراد خانواده اعضای هیات علمی نیز می‌باشد. همچنین تعداد بازنشستگان متقاضی بیمه تکمیل درمانی، ۴ نفر است.



جدول ۲-۲-۱-۱۲: توزیع اعضای هیات علمی استفاده کننده از سفرهای رفاهی وزارت علوم، تحقیقات و فناوری به تفکیک دانشکده

تعداد	دانشکده
۸ نفر	ادبیات و علوم انسانی
۲۵ نفر	الهیات و معارف اسلامی
۲۳ نفر	دامپزشکی
۲۵ نفر	علوم
۵۲ نفر	علوم اداری و اقتصادی
۲۰ نفر	علوم تربیتی و روانشناسی
۴ نفر	علوم ریاضی
۴۷ نفر	کشاورزی
۳۷ نفر	مهندسی
۲۴۱ نفر	جمع



جدول ۲-۲-۱۳: توزیع اعضای هیات علمی استفاده کننده از کمک هزینه مسکن به تفکیک دانشکده/ پژوهشکده

تعداد	دانشکده/ پژوهشکده
۴ نفر	دانشکده ادبیات و علوم انسانی
۶ نفر	دانشکده الهیات و معارف اسلامی
۵ نفر	دانشکده دامپزشکی
۳ نفر	دانشکده علوم
۳ نفر	دانشکده علوم اداری و اقتصادی
۲ نفر	دانشکده علوم تربیتی و روانشناسی
۱ نفر	دانشکده علوم ریاضی
۷ نفر	دانشکده کشاورزی
۲ نفر	دانشکده منابع طبیعی و محیط زیست
۵ نفر	دانشکده مهندسی
۱ نفر	پژوهشکده‌های مصوب وزارت
۳۹ نفر	جمع



جدول ۲-۲-۱-۱۴: توزیع کارکنان استفاده کننده از سفرهای رفاهی وزارت علوم، تحقیقات و فناوری به تفکیک محل خدمت*


تعداد	محل خدمت
۱۷ نفر	دانشکده ادبیات و علوم انسانی
۱۰ نفر	دانشکده الهیات و معارف اسلامی
۱۲ نفر	دانشکده تربیت بدنی و علوم ورزشی
۲۲ نفر	دانشکده دامپزشکی
۱۱ نفر	دانشکده علوم
۱ نفر	دانشکده علوم اداری و اقتصادی
۱۹ نفر	دانشکده علوم تربیتی و روانشناسی
۱۴ نفر	دانشکده علوم ریاضی
۲۵ نفر	دانشکده کشاورزی
۷ نفر	دانشکده معماری و شهرسازی و هنر اسلامی
۶۳ نفر	دانشکده مهندسی
۶۷ نفر	حوزه ریاست
۲۹ نفر	معاونت آموزشی و تحصیلات تکمیلی
۴۱ نفر	معاونت اداری و مالی
۹ نفر	معاونت پژوهش و فناوری
۲۰ نفر	معاونت دانشجویی و فرهنگی
۲۵ نفر	معاونت طرح و برنامه
۳۹۲ نفر	جمع

* علاوه بر آمار ذکر شده در جدول فوق، تعداد کارکنان بازنشسته استفاده کننده از سفرهای رفاهی وزارت علوم، تحقیقات و فناوری، ۱۱۵ نفر می باشد.



جدول ۲-۲-۱-۱۵: توزیع کارکنان متقاضی بیمه آتش سوزی، مسئولیت و حوادث خانوار به تفکیک محل خدمت


تعداد	محل خدمت
۲ نفر	دانشکده کشاورزی
۱ نفر	حوزه ریاست
۱ نفر	معاونت آموزش و تحصیلات تکمیلی
۴ نفر	معاونت اداری و مالی
۱ نفر	معاونت طرح و برنامه
۹ نفر	جمع



جدول ۲-۲-۱-۱۶: توزیع کارکنان متقاضی بیمه تکمیل درمانی به تفکیک محل خدمت*

تعداد	محل خدمت
۱۰۱ نفر	دانشکده ادبیات و علوم انسانی
۸۵ نفر	دانشکده الهیات و معارف اسلامی
۸۹ نفر	دانشکده تربیت بدنی و علوم ورزشی
۱۰۸ نفر	دانشکده دامپزشکی
۱۳۹ نفر	دانشکده علوم
۷۷ نفر	دانشکده علوم اداری و اقتصادی
۱۱۵ نفر	دانشکده علوم تربیتی و روانشناسی
۳۰ نفر	دانشکده علوم ریاضی
۲۵۶ نفر	دانشکده کشاورزی
۴۹ نفر	دانشکده کشاورزی و منابع طبیعی شیروان
۹ نفر	دانشکده معماری و شهرسازی و هنر اسلامی
۱۸ نفر	دانشکده منابع طبیعی و محیط زیست
۱۸۶ نفر	دانشکده مهندسی
۲۸۱ نفر	حوزه ریاست
۲۵ نفر	پژوهشکده علوم گیاهی
۱۳۱۲ نفر	سازمان مرکزی و مدیریت آموزشی
۲۸۸۰ نفر	جمع


* مجموع فوق شامل افراد خانواده کارکنان نیز می‌باشد. همچنین علاوه بر آمار درج شده در جدول فوق، تعداد کارکنان بازنشسته متقاضی بیمه تکمیل درمانی نیز با احتساب افراد خانواده، ۱۴۴ نفر می‌باشد.



جدول ۲-۱-۱۷: توزیع اعضای هیات علمی و کارکنان متقاضی بیمه خودرو به تفکیک محل خدمت*

تعداد	محل خدمت
۱۵ نفر	دانشکده ادبیات و علوم انسانی
۷ نفر	دانشکده الهیات و معارف اسلامی
۵ نفر	دانشکده تربیت بدنی و علوم ورزشی
۱۲ نفر	دانشکده دامپزشکی
۲۴ نفر	دانشکده علوم
۱۴ نفر	دانشکده علوم اداری و اقتصادی
۱۲ نفر	دانشکده علوم تربیتی و روانشناسی
۳ نفر	دانشکده علوم ریاضی
۱۴ نفر	دانشکده کشاورزی
۱ نفر	دانشکده کشاورزی و منابع طبیعی شیروان
۷ نفر	دانشکده منابع طبیعی و محیط زیست
۲۰ نفر	دانشکده مهندسی
۳۴ نفر	حوزه ریاست
۹ نفر	معاونت آموزشی و تحصیلات تکمیلی
۳۷ نفر	معاونت اداری و مالی
۳۲ نفر	معاونت پژوهش و فناوری
۱۶ نفر	معاونت دانشجویی و فرهنگی
۶ نفر	معاونت طرح و برنامه
۶ نفر	پژوهشکده‌های مصوب وزارت
۲۷۴ نفر	جمع

* علاوه بر آمار ذکر شده در جدول فوق، تعداد ۲۳ نفر از اعضای هیات علمی و کارکنان بازنشسته نیز متقاضی بیمه خودرو می‌باشند.



جدول ۲-۲-۱-۱۸: توزیع اعضای هیات علمی و کارکنان استفاده کننده از سفرهای اردویی دانشگاه به تفکیک محل خدمت*

کارمند	هیات علمی	نوع فرد
		محل خدمت
۵۳	۲۹	دانشکده ادبیات و علوم انسانی
۳۶	۱۲	دانشکده الهیات و معارف اسلامی
۵۰	۰	دانشکده تربیت بدنی و علوم ورزشی
۲۴	۴	دانشکده دامپزشکی
۷۴	۱۶	دانشکده علوم
۵۴	۳۰	دانشکده علوم اداری و اقتصادی
۴۴	۱۲	دانشکده علوم تربیتی و روانشناسی
۱۹	۶	دانشکده علوم ریاضی
۵۸	۲۵	دانشکده کشاورزی
۲۳	۱۲	دانشکده کشاورزی و منابع طبیعی شیروان
۶	۰	دانشکده معماری و شهرسازی و هنر اسلامی
۱۳	۰	دانشکده منابع طبیعی و محیط زیست
۶۲	۲۴	دانشکده مهندسی
۲۸۳	۰	حوزه ریاست
۴۴	۰	معاونت آموزشی و تحصیلات تکمیلی
۲۱۰	۰	معاونت اداری و مالی
۱۰۹	۰	معاونت پژوهش و فناوری
۱۲۸	۰	معاونت دانشجویی و فرهنگی
۱۸	۰	معاونت طرح و برنامه
۱۲	۰	پژوهشکده‌های مصوب وزارت
۱۳۲۰	۱۷۰	جمع


* علاوه بر آمار ذکر شده در جدول فوق، تعداد ۳۸۷ نفر از کارمندان بازنشسته نیز در سال ۱۳۹۰ از سفرهای اردویی دانشگاه استفاده کرده‌اند.



جدول ۱-۲-۱۹: توزیع اعضای هیات علمی و کارکنان متقاضی تخفیف ۵ و ۱۵ درصدی پرواز خارجی و تورهای داخلی و خارجی به تفکیک محل خدمت*


محل خدمت	۵ درصدی	۱۵ درصدی
دانشکده ادبیات و علوم انسانی	۴	۱۵
دانشکده الهیات و معارف اسلامی	۳	۷
دانشکده دامپزشکی	۴	۲۶
دانشکده علوم	۲	۱۶
دانشکده علوم اداری و اقتصادی	۱	۹
دانشکده علوم تربیتی و روانشناسی	۰	۵
دانشکده علوم ریاضی	۱۶	۷
دانشکده کشاورزی	۱۰	۴۳
دانشکده مهندسی	۳	۴۲
معاونت آموزشی و تحصیلات تکمیلی	۰	۵
معاونت اداری و مالی	۰	۱
پژوهشکده‌های مصوب وزارت	۰	۴
جمع	۴۳	۱۸۰

* علاوه بر آمار درج شده در جدول فوق، تعداد ۶۰ نفر از اعضای هیات علمی و کارکنان بازنشسته نیز متقاضی تخفیف ۵ و ۱۵ درصدی پرواز خارجی و تورهای داخلی و خارجی می‌باشند.



جدول ۲-۲-۱-۲: توزیع استفاده کنندگان از امکانات مرکز رفاهی دانشگاه به تفکیک محل خدمت و نوع فرد

کارمند	هیات علمی	نوع فرد
		محل خدمت
		دانشکده ادبیات و علوم انسانی
		دانشکده الهیات و معارف اسلامی
		دانشکده تربیت بدنی و علوم ورزشی
		دانشکده دامپزشکی
		دانشکده علوم
		دانشکده علوم اداری و اقتصادی
		دانشکده علوم تربیتی و روانشناسی
		دانشکده علوم ریاضی
		دانشکده کشاورزی
		دانشکده کشاورزی و منابع طبیعی شیروان
		دانشکده معماری و شهرسازی و هنر اسلامی
		دانشکده منابع طبیعی و محیط زیست
		دانشکده مهندسی
		حوزه ریاست
		معاونت آموزشی و تحصیلات تکمیلی
		معاونت اداری و مالی
		معاونت پژوهش و فناوری
		معاونت دانشجویی و فرهنگی
		معاونت طرح و برنامه
		پژوهشکده‌های مصوب وزارت
		جمع



جدول ۲-۲-۱-۲۱: توزیع استفاده‌کنندگان از سوئیت‌ها و خوابگاه‌های دانشگاه در تهران به تفکیک محل خدمت و نوع فرد*

کارمند	هیات علمی	نوع فرد
		محل خدمت
۷	۱۸	دانشکده ادبیات و علوم انسانی
۵	۳	دانشکده الهیات و معارف اسلامی
۲	۲	دانشکده تربیت بدنی و علوم ورزشی
۵	۶	دانشکده دامپزشکی
۳۰	۲۰	دانشکده علوم
۱	۹	دانشکده علوم اداری و اقتصادی
۶	۱۰	دانشکده علوم تربیتی و روانشناسی
۳	۹	دانشکده علوم ریاضی
۴	۳۲	دانشکده کشاورزی
۰	۱	دانشکده کشاورزی و منابع طبیعی شیروان
۱	۱	دانشکده معماری و شهرسازی و هنر اسلامی
۱	۴	دانشکده منابع طبیعی و محیط زیست
۲۱	۵۸	دانشکده مهندسی
۵	۱۰	حوزه ریاست
۳	۰	معاونت آموزشی و تحصیلات تکمیلی
۰	۰	معاونت اداری و مالی
۱۵	۰	معاونت پژوهش و فناوری
۶	۰	معاونت دانشجویی و فرهنگی
۲	۰	معاونت طرح و برنامه
۹	۱۲	پژوهشکده‌های مصوب وزارت
۱۲۶	۱۹۵	جمع

* سوئیت‌ها، فقط برای استفاده اعضای هیات علمی می‌باشد.



جدول ۲-۱-۲۲: توزیع استفاده‌کنندگان از مهمانسرای دانشگاه در مشهد به تفکیک دانشگاه‌های سراسر کشور و نوع فرد*

کارمند	هیات علمی	نوع فرد
		نام دانشگاه
۱۰۸	۵۰	دانشگاه ارومیه
۲۵۰	۳۰۰	دانشگاه اصفهان
۱۵۰	۵۰	دانشگاه امیرکبیر
۱۵۰	۷۲	دانشگاه بجنورد
۱۴۴	۱۵۶	دانشگاه بیرجند
۱۹۰	۸۴	دانشگاه تبریز
۱۹۲	۹۶	دانشگاه تربیت مدرس
۶۳۶	۶۲۴	دانشگاه تهران
۳۵۰	۶۰	دانشگاه حکیم سبزواری
۱۲۰	۱۵۶	دانشگاه دامغان
۲۵۰	۲۰۰	دانشگاه زاهدان
۱۰۰	۱۵۶	دانشگاه زنجان
۷۲	۹۶	دانشگاه ساری
۱۰۰	۸۰	دانشگاه شاهرود
۱۴۴	۳۶	دانشگاه شهرکرد
۲۵۰	۲۸۸	دانشگاه شیراز
۵۰	۸۴	دانشگاه علم و صنعت
۱۲۰	۳۴۸	دانشگاه قم
۹۶	۷۲	دانشگاه کاشان
۱۶۸	۱۳۲	دانشگاه کرمان
۲۴۰	۱۰۸	دانشگاه کرمانشاه
۱۸۰	۱۲۰	دانشگاه گرگان
۱۲۰	۵۰	دانشگاه گلپایگان
۱۸۰	۷۲	دانشگاه گیلان
۱۳۲	۴۸	دانشگاه محقق اردبیلی
۴۰	۳۰	دانشگاه نیشابور
۹۶	۳۶	دانشگاه همدان
۴۶۲۸	۳۶۰۴	جمع

*علاوه بر آمار گزارش شده در جدول فوق، تعداد ۶۰۰ نفر از اساتید مدعو، ۳۴۸ نفر از کارمندان نهاد رهبری و ۱۲۹۲۴ نفر از کارمندان وزارت علوم، تحقیقات و فناوری از مهمانسرای دانشگاه در مشهد استفاده نموده‌اند.