

جدول ۱-۲-۱: توزیع دانشجویان ورودی به تفکیک دانشکده، دوره و جنس

جمع		شبهانه				روزانه				دوره جنس دانشکده
		جمع		مرد	زن	جمع		مرد	زن	
		تعداد	درصد			تعداد	درصد			
۲۰.۲	۹۰۲	۴۷.۰	۴۲۴	۱۰۳	۳۲۱	۵۳.۰	۴۷۸	۱۶۴	۳۱۴	ادبیات و علوم انسانی
۱۱.۸	۵۲۸	۴۶.۶	۲۴۶	۶۰	۱۸۶	۵۳.۴	۲۸۲	۱۰۱	۱۸۱	الهیات و معارف اسلامی
۱.۸	۸۰	۱.۳	۱	۰	۱	۹۸.۸	۷۹	۳۹	۴۰	تربیت بدنی و علوم ورزشی
۰.۵	۲۳	۰.۰	۰	۰	۰	۱۰۰.۰	۲۳	۶	۱۷	دامپزشکی
۱۱.۰	۴۹۰	۵۳.۹	۲۶۴	۹۱	۱۷۳	۴۶.۱	۲۲۶	۸۷	۱۳۹	علوم اداری و اقتصادی
۱۱.۸	۵۲۸	۵۷.۰	۳۰۱	۶۴	۲۳۷	۴۳.۰	۲۲۷	۸۷	۱۴۰	علوم پایه
۱۳.۲	۵۹۱	۴۴.۸	۲۶۵	۳۹	۲۲۶	۵۵.۲	۳۲۶	۱۰۳	۲۲۳	علوم تربیتی و روانشناسی
۸.۳	۳۷۱	۴۳.۹	۱۶۳	۴۱	۱۲۲	۵۶.۱	۲۰۸	۹۰	۱۱۸	علوم ریاضی
۷.۱	۳۱۶	۷.۹	۲۵	۱۲	۱۳	۹۲.۱	۲۹۱	۱۲۵	۱۶۶	کشاورزی
۱۱.۹	۵۳۱	۹.۲	۴۹	۴۰	۹	۹۰.۸	۴۸۲	۳۵۸	۱۲۴	مهندسی
۰.۶	۲۹	۰.۰	۰	۰	۰	۱۰۰.۰	۲۹	۱۹	۱۰	هنر نیشابور
۱.۷	۷۵	۰.۰	۰	۰	۰	۱۰۰.۰	۷۵	۱۹	۵۶	آموزشکده کشاورزی شیروان
۱۰۰.۰	۴۴۶۴	۳۸.۹	۱۷۳۸	۴۵۰	۱۲۸۸	۶۱.۱	۲۷۲۶	۱۱۹۸	۱۵۲۸	جمع



جدول ۲-۱-۲: توزیع دانشجویان ورودی به تفکیک دانشکده و مقطع تحصیلی

مقطع تحصیلی دانشکده	کارדانی	کارشناسی	کارشناسی ارشد	دکتری حرفه‌ای	دکتری Ph.D.	جمع
الهیات و معارف اسلامی	۰	۵۰۹	۱۹	۰	۰	۵۲۸
تربیت بدنی و علوم ورزشی	۰	۸۰	۰	۰	۰	۸۰
دامپزشکی	۰	۰	۰	۲۳	۰	۲۳
علوم اداری و اقتصادی	۰	۴۶۹	۲۱	۰	۰	۴۹۰
علوم پایه	۰	۴۳۴	۸۵	۰	۹	۵۲۸
علوم تربیتی و روانشناسی	۰	۵۷۲	۱۹	۰	۰	۵۹۱
علوم ریاضی	۰	۳۱۳	۳۶	۰	۲۲	۳۷۱
کشاورزی	۰	۲۲۳	۸۱	۰	۱۲	۳۱۶
مهندسی	۰	۳۸۵	۱۳۵	۰	۱۱	۵۳۱
هنر نیشابور	۰	۲۹	۰	۰	۰	۲۹
آموزشکده کشاورزی شیروان	۷۴	۱	۰	۰	۰	۷۵
جمع	۷۴	۳۸۴۷	۴۵۸	۲۳	۶۲	۴۴۶۴




جدول ۱-۲-۳: توزیع دانشجویان ورودی به تفکیک مقطع تحصیلی، دوره و جنس

جمع		شبانہ				روزانہ				دوره جنس مقطع تحصیلی
		جمع		مرد	زن	جمع		مرد	زن	
		درصد	تعداد			درصد	تعداد			
۱.۶۵۸	۷۴	۰.۰	۰	۰	۰	۱۰۰.۰	۷۴	۱۹	۵۵	کاردانی
۸۶.۱۸	۳۸۴۷	۴۱.۶	۱۶۰۱	۳۷.۴	۱۲۲۷	۵۸.۴	۲۲۴۶	۹۱۸	۱۳۲۸	کارشناسی
۱۰.۲۶	۴۵۸	۲۹.۹	۱۳۷	۷.۶	۶۱	۷۰.۱	۳۲۱	۲۰۸	۱۱۳	کارشناسی ارشد
۰.۵۱۵	۲۳	۰.۰	۰	۰	۰	۱۰۰.۰	۲۳	۶	۱۷	دکتری حرفه‌ای
۱.۳۸۹	۶۲	۰.۰	۰	۰	۰	۱۰۰.۰	۶۲	۴۷	۱۵	دکتری Ph.D.
۱۰۰	۴۴۶۴	۳۸.۹	۱۷۳۸	۴۵.۰	۱۲۸۸	۶۱.۱	۲۷۲۶	۱۱۹۸	۱۵۲۸	جمع

جدول ۱-۲-۴: توزیع تعداد دانشجویان ورودی به تفکیک گروه تحصیلی و جنس

جمع		مرد		زن		جنس گروه تحصیلی
		درصد	تعداد	درصد	تعداد	
۵۸.۰	۲۵۹۱	۳۰.۴	۷۸۷	۶۹.۶	۱۸۰۴	علوم انسانی
۲۰.۱	۸۹۹	۳۱.۴	۲۸۲	۶۸.۶	۶۱۷	علوم پایه
۱۱.۹	۵۳۱	۷۵.۰	۳۹۸	۲۵.۰	۱۳۳	فنی و مهندسی
۹.۳	۴۱۴	۳۹.۱	۱۶۲	۶۰.۹	۲۵۲	کشاورزی و دامپزشکی
۰.۶	۲۹	۶۵.۵	۱۹	۳۴.۵	۱۰	هنر
۱۰۰.۰	۴۴۶۴	۳۶.۹	۱۶۴۸	۶۳.۱	۲۸۱۶	جمع



جدول ۲-۱-۵: توزیع دانشجویان ورودی به تفکیک گروه تحصیلی و مقطع تحصیلی

جمع	دکتری Ph.D.	دکتری حرفه‌ای	کارشناسی ارشد	کارشناسی	کاردانی	مقطع تحصیلی
						گروه تحصیلی
۲۵۹۱	۸	۰	۱۲۱	۲۴۶۲	۰	علوم انسانی
۸۹۹	۳۱	۰	۱۲۱	۷۴۷	۰	علوم پایه
۵۳۱	۱۱	۰	۱۳۵	۳۸۵	۰	فنی و مهندسی
۴۱۴	۱۲	۲۳	۸۱	۲۲۴	۷۴	کشاورزی و دامپزشکی
۲۹	۰	۰	۰	۲۹	۰	هنر
۴۴۶۴	۶۲	۲۳	۴۵۸	۳۸۴۷	۷۴	جمع




جدول ۱-۲-۶: توزیع دانشجویان ورودی به تفکیک رشته‌های تحصیلی یونسکو، دوره و جنس

جمع			شبانہ		روزانہ		دوره جنس	رشته تحصیلی یونسکو
کل	مرد	زن	مرد	زن	مرد	زن		
۴۲۲	۱۵۷	۱۶۵	۸۲	۱۵۵	۷۵	۱۱۰	اموراداری - بازرگانی و مدیریت	
۶۸	۲۱	۴۷	۹	۱۸	۱۲	۲۹	حقوق	
۲۳	۶	۱۷	۰	۰	۶	۱۷	دامپزشکی	
۹۰	۱۳	۷۷	۵	۳۹	۸	۳۸	روابط و رسانه‌های عمومی	
۳۷۱	۱۳۱	۲۴۰	۴۱	۱۲۲	۹۰	۱۱۸	ریاضی و علوم کامپیوتر	
۲۰۵	۵۴	۱۵۱	۲۶	۱۲۰	۶۸	۱۳۱	علوم اجتماعی و رفتاری	
۱۲۰۹	۳۵۳	۸۵۶	۱۵۱	۴۶۳	۲۰۲	۳۹۳	علوم انسانی - مذهب و الهیات	
۴۵۷	۱۴۹	۳۰۸	۲۰	۱۱۲	۱۲۹	۱۹۶	علوم تربیتی و تربیت معلم	
۴۲۸	۱۵۱	۲۷۷	۶۴	۲۳۷	۸۷	۱۴۰	علوم فیزیک و طبیعی	
۳۹۱	۱۵۶	۲۳۵	۱۲	۱۳	۱۴۴	۲۲۲	کشاورزی - شیلات و جنگلداری	
۵۳۱	۳۹۸	۱۳۳	۴۰	۹	۳۵۸	۱۲۴	مهندسی	
۲۹	۱۹	۱۰	۰	۰	۱۹	۱۰	هنرهای زیبا	
۴۴۶۴	۱۶۴۸	۲۸۱۶	۴۵۰	۱۲۸۸	۱۱۹۸	۱۵۲۸	جمع	




جدول ۱-۲-۷: توزیع دانشجویان جاری به تفکیک دانشکده، دوره و جنس

جمع		شبهانه				روزانه				دوره جنس دانشکده
		جمع		مرد	زن	جمع		مرد	زن	
		درصد	تعداد			درصد	تعداد			
۱۸.۷	۳۱۱۶	۴۵.۶	۱۴۲۲	۳۳۰	۱۰۹۲	۵۴.۴	۱۶۹۴	۵۱۹	۱۱۷۵	ادبیات و علوم انسانی
۹.۷	۱۶۰۶	۴۵.۸	۷۳۵	۱۶۳	۵۷۲	۵۴.۲	۸۷۱	۲۵۷	۶۱۴	الهیات و معارف اسلامی
۲.۱	۳۴۸	۲۴.۱	۸۴	۶۰	۲۴	۷۵.۹	۲۶۴	۱۴۹	۱۱۵	تربیت بدنی و علوم ورزشی
۱.۵	۲۴۸	۲.۸	۷	۲	۵	۹۷.۲	۲۴۱	۱۳۵	۱۰۶	دامپزشکی
۱۰.۲	۱۶۹۹	۳۷.۱	۶۳۰	۲۳۰	۴۰۰	۶۲.۹	۱۰۶۹	۵۰۳	۵۶۶	علوم اداری و اقتصادی
۱۲.۶	۲۰۹۱	۴۹.۵	۱۰۳۶	۲۴۳	۷۹۳	۵۰.۵	۱۰۵۵	۳۸۷	۶۶۸	علوم پایه
۱۰.۲	۱۶۹۰	۴۴.۱	۷۴۶	۱۳۲	۶۱۴	۵۵.۹	۹۴۴	۱۹۸	۷۴۶	علوم تربیتی و روانشناسی
۷.۹	۱۳۲۱	۵۰.۸	۶۷۱	۱۸۴	۴۸۷	۴۹.۲	۶۵۰	۲۸۲	۳۶۸	علوم ریاضی
۸.۸	۱۴۵۸	۷.۸	۱۱۳	۳۷	۷۶	۹۲.۲	۱۳۴۵	۵۸۲	۷۶۳	کشاورزی
۱۵.۹	۲۶۴۹	۷.۲	۱۹۰	۱۴۹	۴۱	۹۲.۸	۲۴۵۹	۱۸۴۴	۶۱۵	مهندسی
۱.۱	۱۷۹	۰.۶	۱	۰	۱	۹۹.۴	۱۷۸	۷۲	۱۰۶	هنر نیشابور
۱.۳	۲۱۵	۰.۵	۱	۰	۱	۹۹.۵	۲۱۴	۴۷	۱۶۷	آموزشکده کشاورزی شیروان
۱۰۰.۰	۱۶۶۲۰	۳۳.۹	۵۶۳۶	۱۵۳۰	۴۱۰۶	۶۶.۱	۱۰۹۸۴	۴۹۷۵	۶۰۰۹	جمع



جدول ۲-۱-۸: توزیع دانشجویان جاری به تفکیک دانشکده و مقطع تحصیلی

جمع	کارشناسی نایب‌oste	دکتری Ph.D.	دکتری حرفه‌ای	کارشناسی ارشد	کارشناسی	کاردانی	مقطع تحصیلی	دانشکده
۳۱۱۶	۱۴۲	۵۷	۰	۱۹۴	۲۷۲۳	۰	ادبیات و علوم انسانی	
۱۶۰۶	۹۲	۱۶	۰	۵۸	۱۴۴۰	۰	الهیات و معارف اسلامی	
۳۴۸	۷۹	۰	۰	۰	۲۶۹	۰	تربیت بدنی و علوم ورزشی	
۲۴۸	۰	۰	۱۹۷	۰	۵۱	۰	دامپزشکی	
۱۶۹۹	۰	۰	۰	۷۴	۱۶۲۵	۰	علوم اداری و اقتصادی	
۲۰۹۱	۰	۴۷	۰	۲۵۹	۱۷۸۵	۰	علوم پایه	
۱۶۹۰	۵۷	۶	۰	۶۶	۱۵۶۱	۰	علوم تربیتی و روانشناسی	
۱۳۲۱	۶۶	۵۳	۰	۱۰۳	۱۰۹۹	۰	علوم ریاضی	
۱۴۵۸	۱	۶۰	۰	۲۰۲	۱۱۹۵	۰	کشاورزی	
۲۶۴۹	۷۶	۵۲	۰	۳۶۲	۲۱۵۹	۰	مهندسی	
۱۷۹	۲۹	۰	۰	۰	۱۵۰	۰	هنر نیشابور	
۲۱۵	۱	۰	۰	۰	۰	۲۱۴	آموزشکده کشاورزی شیروان	
۱۶۶۲۰	۵۴۳	۲۹۱	۱۹۷	۱۳۱۸	۱۴۰۵۷	۲۱۴	جمع	



جدول ۱-۲-۹: توزیع دانشجویان جاری به تفکیک دانشکده و نحوه ورود

نحوه ورود	دانشکده	آزمون اختصاصی	انتقال	جابجایی	دانشجوی ممتاز	فرزند هیات علمی	کنکور	مهمان	جمع
ادبیات و علوم انسانی	۱۴۲	۱۴۷	۰	۲	۰	۰	۲۷۹۱	۳۴	۳۱۱۶
الهیات و معارف اسلامی	۹۲	۴۰	۰	۲	۰	۰	۱۴۵۸	۱۴	۱۶۰۶
تربیت بدنی و علوم ورزشی	۷۹	۶۵	۰	۰	۰	۰	۱۸۹	۱۵	۳۴۸
دامپزشکی	۰	۱۰	۰	۰	۰	۰	۲۳۳	۵	۲۴۸
علوم اداری و اقتصادی	۰	۱۶۱	۰	۰	۰	۱	۱۴۷۳	۶۴	۱۶۹۹
علوم پایه	۰	۱۷۸	۱	۰	۰	۰	۱۸۰۴	۱۰۸	۲۰۹۱
علوم تربیتی و روانشناسی	۵۷	۶۳	۰	۱	۱	۱	۱۵۵۳	۱۵	۱۶۹۰
علوم ریاضی	۶۶	۵۰	۱	۰	۰	۰	۱۱۵۴	۵۰	۱۳۲۱
کشاورزی	۱	۱۵۲	۱	۰	۰	۰	۱۲۲۲	۸۲	۱۴۵۸
مهندسی	۷۶	۱۷۰	۲	۳	۳	۳	۲۲۶۰	۱۳۵	۲۶۴۹
هنر نیشابور	۲۹	۱۳	۰	۰	۰	۰	۱۳۶	۱	۱۷۹
آموزشکده کشاورزی شیروان	۱	۴	۰	۰	۰	۰	۲۰۹	۱	۲۱۵
جمع	۵۴۳	۱۰۵۳	۵	۸	۵	۵	۱۴۴۸۲	۵۲۴	۱۶۶۲۰



جدول ۱-۲-۱۰: توزیع دانشجویان مهمان سال تحصیلی ۸۳-۸۲ به تفکیک مقطع تحصیلی، دوره و جنس

جمع	شبانه			روزانه			مقطع تحصیلی
	جمع	مرد	زن	جمع	مرد	زن	
۰	۰	۰	۰	۰	۰	۰	کاردانی
۳۰۴	۲۸۶	۱۳۰	۱۵۶	۱۸	۵	۱۳	کارشناسی
۰	۰	۰	۰	۰	۰	۰	کارشناسی ارشد
۱	۰	۰	۰	۱	۱	۰	دکتری حرفه‌ای
۳۰۵	۲۸۶	۱۳۰	۱۵۶	۱۹	۶	۱۳	جمع


جدول ۱-۲-۱۱: مقایسه تعداد رشته‌ها و ظرفیت پذیرش دانشجو در سال‌های ۷۷ و ۸۲ به تفکیک گروه تحصیلی

۱۳۸۲		۱۳۷۷		گروه تحصیلی
ظرفیت پذیرش	تعداد رشته‌ها (کاردانی و کارشناسی)	ظرفیت پذیرش	تعداد رشته‌ها (کاردانی و کارشناسی)	
۱۴۰۵	۴۳	۱۲۶۵	۳۴	علوم انسانی
۴۲۸	۱۲	۴۳۵	۱۲	علوم پایه
۳۹۰	۸	۳۵۰	۷	فنی و مهندسی
۲۷۲	۱۳	۴۲۵	۱۴	کشاورزی و دامپزشکی
۲۴۹۵	۷۶	۲۴۷۵	۶۷	جمع




جدول ۱-۲-۱۲: توزیع دانش‌آموختگان سال تحصیلی ۸۱-۸۲ به تفکیک دانشکده، دوره و جنس

جمع	شبانہ			روزانہ			دوره جنس دانشکده
	جمع	مرد	زن	جمع	مرد	زن	
۵۰۵	۱۵۷	۵۵	۱۰۲	۳۴۸	۱۳۷	۲۱۱	ادبیات و علوم انسانی
۲۵۴	۶۸	۱۶	۵۲	۱۸۶	۴۲	۱۴۴	الهیات و معارف اسلامی
۸۰	۵	۰	۵	۷۵	۳۱	۴۴	تربیت بدنی و علوم ورزشی
۴۷	۰	۰	۰	۴۷	۳۵	۱۲	دامپزشکی
۴۲۹	۱۴۰	۷۱	۶۹	۲۸۹	۱۵۲	۱۳۷	علوم اداری و اقتصادی
۳۴۱	۵۶	۲۴	۳۲	۲۸۵	۱۱۷	۱۶۸	علوم پایه
۲۴۵	۸۷	۲۷	۶۰	۱۵۸	۵۳	۱۰۵	علوم تربیتی و روانشناسی
۲۲۴	۶۵	۲۳	۴۲	۱۵۹	۷۳	۸۶	علوم ریاضی
۲۹۳	۰	۰	۰	۲۹۳	۱۵۱	۱۴۲	کشاورزی
۳۹۰	۰	۰	۰	۳۹۰	۳۰۱	۸۹	مهندسی
۰	۰	۰	۰	۰	۰	۰	هنر نیشابور
۵۶	۰	۰	۰	۵۶	۱۳	۴۳	آموزشکده کشاورزی شیروان
۲۸۶۴	۵۷۸	۲۱۶	۳۶۲	۲۲۸۶	۱۱۰۵	۱۱۸۱	جمع



جدول ۱-۲-۱۳: توزیع دانش‌آموختگان سال تحصیلی ۸۱-۸۲ به تفکیک دانشکده و مقطع تحصیلی

جمع	دکتری Ph.D.	دکتری حرفه‌ای	دانشوری	کارشناسی ارشد	کارشناسی	کاردانی	مقطع تحصیلی	دانشکده
۵۰۵	۴	۰	۰	۴۹	۴۵۲	۰		ادبیات و علوم انسانی
۲۵۴	۲	۰	۰	۱۷	۲۳۵	۰		الهیات و معارف اسلامی
۸۰	۰	۰	۰	۰	۸۰	۰		تربیت بدنی و علوم ورزشی
۴۷	۰	۲۵	۰	۰	۰	۲۲		دامپزشکی
۴۲۹	۰	۰	۰	۹	۴۲۰	۰		علوم اداری و اقتصادی
۳۴۱	۱۹	۰	۰	۶۱	۲۶۱	۰		علوم پایه
۲۴۵	۰	۰	۰	۱۶	۲۲۹	۰		علوم تربیتی و روانشناسی
۲۲۴	۳	۰	۱	۴۲	۱۷۸	۰		علوم ریاضی
۲۹۳	۸	۰	۰	۳۵	۲۴۹	۱		کشاورزی
۳۹۰	۱	۰	۰	۶۲	۳۲۷	۰		مهندسی
۰	۰	۰	۰	۰	۰	۰		هنر نیشابور
۵۶	۰	۰	۰	۰	۰	۵۶		آموزشکده کشاورزی شیروان
۲۸۶۴	۳۷	۲۵	۱	۲۹۱	۲۴۳۱	۷۹		جمع



جدول ۲-۱-۱۴: توزیع دانش‌آموختگان سال تحصیلی ۸۱-۸۲ به تفکیک مقطع تحصیلی، دوره و جنس

جمع	شبهانه			روزانه			دوره جنس مقطع تحصیلی
	جمع	مرد	زن	جمع	مرد	زن	
۷۹	۰	۰	۰	۷۹	۳۰	۴۹	کاردانی
۲۴۳۱	۵۷۸	۲۱۶	۳۶۲	۱۸۵۳	۸۲۷	۱۰۲۶	کارشناسی
۲۹۱	۰	۰	۰	۲۹۱	۱۹۶	۹۵	کارشناسی ارشد
۱	۰	۰	۰	۱	۰	۱	دانشوری
۲۵	۰	۰	۰	۲۵	۱۹	۶	دکتری حرفه‌ای
۳۷	۰	۰	۰	۳۷	۳۳	۴	دکتری Ph.D.
۲۸۶۴	۵۷۸	۲۱۶	۳۶۲	۲۲۸۶	۱۱۰۵	۱۱۸۱	جمع

جدول ۲-۱-۱۵: توزیع دانش‌آموختگان سال تحصیلی ۸۱-۸۲ به تفکیک گروه تحصیلی و جنس

جمع		مرد		زن		جنس گروه تحصیلی
درصد	تعداد	درصد	تعداد	درصد	تعداد	
۵۲.۸	۱۵۱۳	۳۸.۶	۵۸۴	۶۱.۴	۹۲۹	علوم انسانی
۱۹.۷	۵۶۵	۴۱.۹	۲۳۷	۵۸.۱	۳۲۸	علوم پایه
۱۳.۶	۳۹۰	۷۷.۲	۳۰۱	۲۲.۸	۸۹	فنی و مهندسی
۱۳.۸	۳۹۶	۵۰.۳	۱۹۹	۴۹.۷	۱۹۷	کشاورزی و دامپزشکی
۰	۰	۰	۰	۰	۰	هنر
۱۰۰.۰	۲۸۶۴	۴۶.۱	۱۳۲۱	۵۳.۹	۱۵۴۳	جمع



جدول ۱-۲-۱۶: توزیع دانش‌آموختگان سال تحصیلی ۸۱-۸۲ به تفکیک رشته‌های تحصیلی یونسکو، دوره و

جنس

جمع	شبانه			روزانه			دوره جنس رشته تحصیلی یونسکو
	جمع	مرد	زن	جمع	مرد	زن	
۳۴۲	۱۰۵	۵۹	۴۶	۲۳۷	۱۳۰	۱۰۷	اموراداری - بازرگانی و مدیریت
۸۷	۳۵	۱۲	۲۳	۵۲	۲۲	۳۰	حقوق
۴۷	۰	۰	۰	۴۷	۳۵	۱۲	دامپزشکی
۳۸	۱۳	۴	۹	۲۵	۸	۱۷	روابط و رسانه‌های عمومی
۲۲۴	۶۵	۲۳	۴۲	۱۵۹	۷۳	۸۶	ریاضی و علوم کامپیوتر
۱۹۹	۵۶	۲۱	۳۵	۱۴۳	۶۳	۸۰	علوم اجتماعی و رفتاری
۶۶۰	۱۹۹	۶۱	۱۳۸	۴۶۱	۱۴۳	۳۱۸	علوم انسانی - مذهب و الهیات
۱۸۷	۴۹	۱۲	۳۷	۱۳۸	۴۹	۸۹	علوم تربیتی و تربیت معلم
۳۴۱	۵۶	۲۴	۳۲	۲۸۵	۱۱۷	۱۶۸	علوم فیزیک و طبیعی
۳۴۹	۰	۰	۰	۳۴۹	۱۶۴	۱۸۵	کشاورزی - شیلات و جنگلداری
۳۹۰	۰	۰	۰	۳۹۰	۳۰۱	۸۹	مهندسی
۰	۰	۰	۰	۰	۰	۰	هنرهای زیبا
۲۸۶۴	۵۷۸	۲۱۶	۳۶۲	۲۲۸۶	۱۱۰۵	۱۱۸۱	جمع