



جدول ۱-۱-۲: توزیع دانشجویان ورودی به تفکیک دانشکده، دوره و جنس

جمع		شبهانه				روزانه				دوره جنس دانشکده
		جمع		مرد	زن	جمع		مرد	زن	
		تعداد	درصد			تعداد	درصد			
۱۶.۴	۶۴۸	۵۰.۳	۳۲۶	۸۳	۲۴۳	۴۹.۷	۳۲۲	۸۸	۲۳۴	ادبیات و علوم انسانی
۱۰.۹	۴۳۰	۵۴.۴	۲۳۴	۵۲	۱۸۲	۴۵.۶	۱۹۶	۴۷	۱۴۹	الهیات و معارف اسلامی
۰.۴	۱۴	۳۵.۷	۵	۴	۱	۶۴.۳	۹	۴	۵	تربیت بدنی و علوم ورزشی
۲.۱	۸۵	۳۴.۱	۲۹	۱۴	۱۵	۶۵.۹	۵۶	۳۴	۲۲	دامپزشکی
۱۳.۰	۵۱۳	۵۲.۸	۲۷۱	۱۰۰	۱۷۱	۴۷.۲	۲۴۲	۱۱۵	۱۲۷	علوم اداری و اقتصادی
۱۳.۰	۵۱۳	۵۳.۲	۲۷۳	۷۹	۱۹۴	۴۶.۸	۲۴۰	۸۸	۱۵۲	علوم پایه
۸.۲	۳۲۳	۴۲.۴	۱۳۷	۲۱	۱۱۶	۵۷.۶	۱۸۶	۳۳	۱۵۳	علوم تربیتی و روانشناسی
۷.۱	۲۸۲	۵۶.۴	۱۵۹	۴۴	۱۱۵	۴۳.۶	۱۲۳	۵۳	۷۰	علوم ریاضی
۹.۶	۳۷۹	۲۳.۰	۸۷	۳۰	۵۷	۷۷.۰	۲۹۲	۱۲۸	۱۶۴	کشاورزی
۱۷.۵	۶۹۳	۲۳.۸	۱۶۵	۱۲۸	۳۷	۷۶.۲	۵۲۸	۳۶۹	۱۵۹	مهندسی
۰.۰	۱	۰.۰	۰	۰	۰	۱۰۰.۰	۱	۰	۱	هنر نیشابور
۱.۸	۷۳	۰.۰	۰	۰	۰	۱۰۰.۰	۷۳	۲۱	۵۲	آموزشکده کشاورزی شیروان
۱۰۰.۰	۳۹۵۴	۴۲.۶	۱۶۸۶	۵۵۵	۱۱۳۱	۵۷.۴	۲۲۶۸	۹۸۰	۱۲۸۸	جمع




جدول ۲-۱-۲: توزیع دانشجویان ورودی به تفکیک دانشکده و مقطع تحصیلی

جمع	کارشناسی ناپیوسته	دکتری Ph.D.	دکتری حرفه‌ای	کارشناسی ارشد	کارشناسی	کاردانی	مقطع تحصیلی	دانشکده
۶۴۸	۱	۸	۰	۷۱	۵۶۸	۰	ادبیات و علوم انسانی	
۴۳۰	۰	۰	۰	۲۹	۴۰۱	۰	الهیات و معارف اسلامی	
۱۴	۰	۰	۰	۹	۵	۰	تربیت بدنی و علوم ورزشی	
۸۵	۲۸	۳	۵۴	۰	۰	۰	دامپزشکی	
۵۱۳	۰	۱۳	۰	۱۱۳	۳۸۷	۰	علوم پایه	
۵۱۳	۰	۰	۰	۳۶	۴۷۷	۰	علوم اداری و اقتصادی	
۳۲۳	۰	۴	۰	۲۴	۲۹۵	۰	علوم تربیتی و روانشناسی	
۲۸۲	۰	۴	۰	۴۴	۲۳۴	۰	علوم ریاضی	
۳۷۹	۰	۲۱	۰	۸۸	۲۷۰	۰	کشاورزی	
۶۹۳	۰	۱۴	۰	۱۴۵	۵۳۴	۰	مهندسی	
۱	۰	۰	۰	۰	۱	۰	هنر نیشابور	
۷۳	۰	۰	۰	۰	۰	۷۳	آموزشکده کشاورزی شیروان	
۳۹۵۴	۲۹	۶۷	۵۴	۵۵۹	۳۱۷۲	۷۳	جمع	




جدول ۱-۲-۳: توزیع دانشجویان جاری به تفکیک دانشکده، دوره و جنس

جمع	شبهانه				روزانه				دوره جنس دانشکده
	جمع شبهانه		مرد	زن	جمع روزانه		مرد	زن	
	درصد	تعداد			درصد	تعداد			
۳۱۶۵	۴۶.۹	۱۴۸۳	۳۳۰	۱۱۵۳	۵۳.۱	۱۶۸۲	۴۹۵	۱۱۸۷	ادبیات و علوم انسانی
۱۶۸۷	۴۸.۵	۸۱۹	۱۷۹	۶۴۰	۵۱.۵	۸۶۸	۲۶۲	۶۰۶	الهیات و معارف اسلامی
۳۰۴	۱۸.۱	۵۵	۴۹	۶	۸۱.۹	۲۴۹	۱۳۱	۱۱۸	تربیت بدنی و علوم ورزشی
۲۹۴	۱۰.۵	۳۱	۱۵	۱۶	۸۹.۵	۲۶۳	۱۴۲	۱۲۱	دامپزشکی
۱۷۹۸	۴۳.۳	۷۷۸	۲۷۰	۵۰۸	۵۶.۷	۱۰۲۰	۴۶۱	۵۵۹	علوم اداری و اقتصادی
۲۰۲۶	۵۱.۴	۱۰۴۲	۲۵۵	۷۸۷	۴۸.۶	۹۸۴	۳۶۴	۶۲۰	علوم پایه
۱۵۸۱	۴۵.۶	۷۲۱	۱۱۴	۶۰۷	۵۴.۴	۸۶۰	۱۵۸	۷۰۲	علوم تربیتی و روانشناسی
۱۲۷۱	۵۲.۰	۶۶۱	۱۷۴	۴۸۷	۴۸.۰	۶۱۰	۲۵۴	۳۵۶	علوم ریاضی
۱۳۹۷	۱۰.۲	۱۴۲	۴۹	۹۳	۸۹.۸	۱۲۵۵	۵۶۲	۶۹۳	کشاورزی
۲۷۰۶	۹.۳	۲۵۳	۱۹۵	۵۸	۹۰.۷	۲۴۵۳	۱۷۹۵	۶۵۸	مهندسی
۲۲۳	۰.۴	۱	۰	۱	۹۹.۶	۲۲۲	۸۶	۱۳۶	هنر نیشابور
۱۷۷	۰.۰	۰	۰	۰	۱۰۰.۰	۱۷۷	۵۰	۱۲۷	آموزشکده کشاورزی شیروان
۱۶۶۲۹	۳۶.۰	۵۹۸۶	۱۶۳۰	۴۳۵۶	۶۴.۰	۱۰۶۴۳	۴۷۶۰	۵۸۸۳	جمع



جدول ۲-۱-۴: توزیع دانشجویان جاری به تفکیک دانشکده و مقطع تحصیلی

جمع	کارشناسی نایب‌دکتری	دکتری Ph.D.	دکتری حرفه‌ای	کارشناسی ارشد	کارشناسی	کاردانی	مقطع تحصیلی
							دانشکده
۳۱۶۵	۱۴۱	۵۲	۰	۲۲۱	۲۷۵۱	۰	ادبیات و علوم انسانی
۱۶۸۷	۹۱	۱۸	۰	۷۳	۱۵۰۵	۰	الهیات و معارف اسلامی
۳۰۴	۷۷	۰	۰	۹	۲۱۸	۰	تربیت بدنی و علوم ورزشی
۲۹۴	۷۴	۳	۲۱۷	۰	۰	۰	دامپزشکی
۱۷۹۸	۰	۰	۰	۸۳	۱۷۱۵	۰	علوم اداری و اقتصادی
۲۰۲۶	۰	۵۲	۰	۲۷۳	۱۷۰۱	۰	علوم پایه
۱۵۸۱	۵۳	۱۰	۰	۵۸	۱۴۶۰	۰	علوم تربیتی و روانشناسی
۱۲۷۱	۶۵	۴۸	۰	۱۰۶	۱۰۵۲	۰	علوم ریاضی
۱۳۹۷	۰	۷۳	۰	۲۲۶	۱۰۹۸	۰	کشاورزی
۲۷۰۶	۷۵	۶۳	۰	۴۱۳	۲۱۵۵	۰	مهندسی
۲۲۳	۲۹	۰	۰	۰	۱۹۴	۰	هنر نیشابور
۱۷۷	۰	۰	۰	۰	۰	۱۷۷	آموزشکده کشاورزی شیروان
۱۶۶۲۹	۶۰۵	۳۱۹	۲۱۷	۱۴۶۲	۱۳۸۴۹	۱۷۷	جمع




جدول ۱-۲-۵: توزیع دانشجویان جاری به تفکیک گروه تحصیلی و مقطع تحصیلی

گروه تحصیلی	مقطع تحصیلی						
	کارشناسی	کارشناسی ارشد	دکتری حرفه‌ای	دکتری Ph.D.	کارشناسی ناپیوسته	کارشناسی	جمع
علوم انسانی	۷۶۴۹	۴۴۴	۰	۸۰	۳۶۲	۰	۸۵۳۵
علوم پایه	۲۷۵۳	۳۷۹	۰	۱۰۰	۶۵	۰	۳۲۹۷
فنی و مهندسی	۲۱۵۵	۴۱۳	۰	۶۳	۷۵	۰	۲۷۰۶
کشاورزی و دامپزشکی	۱۰۹۸	۲۲۶	۲۱۷	۷۶	۷۴	۱۷۷	۱۸۶۸
هنر	۱۹۴	۰	۰	۰	۲۹	۰	۲۲۳
جمع	۱۳۸۴۹	۱۴۶۲	۲۱۷	۳۱۹	۶۰۵	۱۷۷	۱۶۶۲۹


جدول ۱-۲-۶: توزیع دانشجویان جاری به تفکیک مقطع تحصیلی، دوره و جنس

مقطع تحصیلی	دوره		روزانه		شبانه	
	جنس	زن	مرد	زن	مرد	زن
کارشناسی	۴۸۹۱	۳۳۳۳	۴۱۹۱	۱۴۳۴	۰	۰
کارشناسی ارشد	۴۱۰	۷۲۶	۱۴۵	۱۸۱	۰	۰
دکتری حرفه‌ای	۹۴	۹۳	۱۶	۱۴	۰	۰
دکتری Ph.D.	۶۲	۲۵۷	۰	۰	۰	۰
کارشناسی ناپیوسته	۲۹۹	۳۰۱	۴	۱	۰	۰
جمع	۵۸۸۳	۴۷۶۰	۴۳۵۶	۱۶۳۰	۱۶۳۰	۱۶۳۰




جدول ۱-۲-۷: توزیع دانشجویان جاری به تفکیک گروه تحصیلی و جنس

جمع		مرد		زن		جنس / گروه تحصیلی
		تعداد	درصد	تعداد	درصد	
درصد	تعداد	درصد	تعداد	درصد	تعداد	
۵۱.۳	۸۵۳۵	۲۸.۷	۲۴۴۹	۷۱.۳	۶۰۸۶	علوم انسانی
۱۹.۸	۳۲۹۷	۳۱.۸	۱۰۴۷	۶۸.۲	۲۲۵۰	علوم پایه
۱۶.۳	۲۷۰۶	۷۳.۵	۱۹۹۰	۲۶.۵	۷۱۶	فنی و مهندسی
۱۱.۲	۱۸۶۸	۴۳.۸	۸۱۸	۵۶.۲	۱۰۵۰	کشاورزی و دامپزشکی
۱.۳	۲۲۳	۳۸.۶	۸۶	۶۱.۴	۱۳۷	هنر
۱۰۰.۰	۱۶۶۲۹	۳۸.۴	۶۳۹۰	۶۱.۶	۱۰۲۳۹	جمع




جدول ۱-۲: توزیع دانشجویان جاری به تفکیک رشته‌های تحصیلی یونسکو، دوره و جنس

جمع	شبهانه		روزانه		دوره جنس	رشته تحصیلی یونسکو
	مرد	زن	مرد	زن		
۲۱۵۳	۳۳۹	۸۰۰	۳۷۵	۶۳۹		اموراداری - بازرگانی و مدیریت
۱۲	۲	۰	۶	۴		حقوق
۳۴	۵	۴	۱۴	۱۱		دامپزشکی
۷۷	۵	۶	۳۶	۳۰		روابط و رسانه‌های عمومی
۱۴۶۶	۱۹۰	۴۹۱	۳۶۲	۴۲۳		ریاضی و علوم کامپیوتر
۸۰۳	۱۰۱	۲۹۰	۱۷۷	۲۳۵		علوم اجتماعی و رفتاری
۴۱۶۸	۳۹۹	۱۴۹۴	۶۷۷	۱۵۹۸		علوم انسانی - مذهب و الهیات
۱۰۱۸	۴۷	۳۱۸	۱۰۵	۵۴۸		علوم تربیتی و تربیت معلم
۲۲۹۷	۳۰۳	۷۸۹	۴۸۲	۷۲۳		علوم فیزیک و طبیعی
۱۶۳۴	۵۸	۱۰۵	۶۵۵	۸۱۶		کشاورزی - شیلات و جنگلداری
۲۵۴۴	۱۸۰	۵۸	۱۷۰۰	۶۰۶		مهندسی
۴۲۳	۱	۱	۱۷۱	۲۵۰		هنرهای زیبا
۱۶۶۲۹	۱۶۳۰	۴۳۵۶	۴۷۶۰	۵۸۸۳		جمع



جدول ۱-۲-۹: توزیع دانشجویان جاری به تفکیک دانشکده، بومی، غیربومی و جنس

جمع	غیر بومی			بومی			بومی، غیربومی جنس دانشکده
	جمع	زن	مرد	جمع	زن	مرد	
۳۱۶۵	۱۱۴۰	۷۳۷	۴۰۳	۲۰۲۵	۱۶۰۳	۴۲۲	ادبیات و علوم انسانی
۱۶۸۷	۷۱۳	۵۰۹	۲۰۴	۹۷۴	۷۳۷	۲۳۷	الهیات و معارف اسلامی
۳۰۴	۱۷۳	۷۲	۱۰۱	۱۳۱	۵۲	۷۹	تربیت بدنی و علوم ورزشی
۲۹۴	۱۸۳	۸۰	۱۰۳	۱۱۱	۵۷	۵۴	دامپزشکی
۱۷۹۸	۷۲۲	۳۶۵	۳۵۷	۱۰۷۶	۷۰۲	۳۷۴	علوم اداری و اقتصادی
۲۰۲۶	۶۶۵	۴۰۰	۲۶۵	۱۳۶۱	۱۰۰۷	۳۵۴	علوم پایه
۱۵۸۱	۶۰۸	۴۷۳	۱۳۵	۹۷۳	۸۳۶	۱۳۷	علوم تربیتی و روانشناسی
۱۲۷۱	۳۹۰	۲۲۸	۱۶۲	۸۸۱	۶۱۵	۲۶۶	علوم ریاضی
۱۳۹۷	۶۱۳	۲۸۱	۳۳۲	۷۸۴	۵۰۵	۲۷۹	کشاورزی
۲۷۰۶	۱۱۷۲	۲۸۸	۸۸۴	۱۵۳۴	۴۲۸	۱۱۰۶	مهندسی
۲۲۳	۱۴۰	۷۷	۶۳	۸۳	۶۰	۲۳	هنر نیشابور
۱۷۷	۷۸	۶۲	۱۶	۹۹	۶۵	۳۴	آموزشکده کشاورزی شیروان
۱۶۶۲۹	۶۵۹۷	۳۵۷۲	۳۰۲۵	۱۰۰۳۲	۶۶۶۷	۳۳۶۵	جمع



جدول ۱-۲-۱۰: توزیع دانشجویان مهمان سال تحصیلی ۸۴-۸۳ به تفکیک مقطع تحصیلی، دوره و جنس

جمع	شبانہ			روزانہ			دوره جنس مقطع تحصیلی
	جمع	مرد	زن	جمع	مرد	زن	
۰	۰	۰	۰	۰	۰	۰	کاردانی
۲۱۶	۲۰۹	۹۳	۱۱۶	۷	۳	۴	کارشناسی
۳	۳	۱	۲	۰	۰	۰	کارشناسی ارشد
۵	۵	۲	۳	۰	۰	۰	دکتری حرفه‌ای
۰	۰	۰	۰	۰	۰	۰	دکتری Ph.D.
۱	۱	۰	۱	۰	۰	۰	کارشناسی ناپیوسته
۲۲۵	۲۱۸	۹۶	۱۲۲	۷	۳	۴	جمع

جدول ۱-۲-۱۱: توزیع دانشجویان انتقالی از سایر دانشگاه‌ها در سال تحصیلی ۸۴-۸۳

جمع	شبانہ			روزانہ			دوره جنس تعداد
	جمع	مرد	زن	جمع	مرد	زن	
۱۰۱	۸۱	۳۳	۴۸	۲۰	۶	۱۴	دانشجویان انتقالی
۱۰۱	۸۱	۳۳	۴۸	۲۰	۶	۱۴	جمع