




۵-۱-۲ منابع انسانی

جدول ۵-۱-۲-۱: تعداد اعضای هیات علمی دانشکده ادبیات و علوم انسانی به تفکیک گروه آموزشی و مرتبه علمی

مرتبه علمی	گروه آموزشی			
	مربی	استادیار	دانشیار	استاد
تاریخ	۱	۵	۳	۱
جغرافیا	۰	۱۴	۶	۳
زبان انگلیسی	۱	۶	۴	۳
زبان روسی	۰	۳	۱	۰
زبان فرانسه	۱	۴	۲	۰
زبان و ادبیات عربی	۰	۲	۶	۱
زبان و ادبیات فارسی	۰	۸	۵	۴
زبان‌شناسی	۰	۲	۴	۰
علوم اجتماعی	۰	۸	۲	۱
جمع	۳	۵۲	۳۳	۱۳

جدول ۵-۱-۲-۲: تعداد اعضای هیات علمی دانشکده ادبیات و علوم انسانی به تفکیک گروه آموزشی و سابقه خدمت

سابقه خدمت	گروه آموزشی					
	زیر ۶ سال	۶ تا ۱۰ سال	۱۱ تا ۱۵ سال	۱۶ تا ۲۰ سال	۲۱ تا ۲۵ سال	بالای ۲۵ سال
تاریخ	۴	۰	۰	۱	۲	۳
جغرافیا	۵	۷	۲	۱	۲	۶
زبان انگلیسی	۰	۴	۱	۱	۲	۶
زبان روسی	۱	۰	۱	۱	۰	۱
زبان فرانسه	۰	۲	۵	۰	۰	۰
زبان و ادبیات عربی	۰	۳	۰	۰	۰	۶
زبان و ادبیات فارسی	۲	۵	۱	۱	۱	۷
زبان‌شناسی	۱	۱	۲	۰	۱	۱
علوم اجتماعی	۲	۳	۰	۰	۱	۵
جمع	۱۵	۲۵	۱۲	۵	۹	۳۵

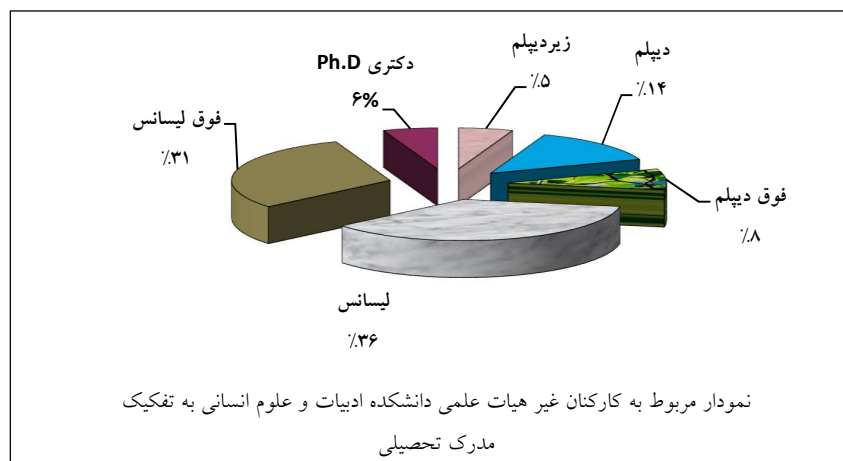


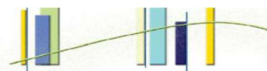
جدول ۵-۱-۱۲: تعداد کارکنان غیر هیات علمی دانشکده ادبیات و علوم انسانی به تفکیک مدرک تحصیلی و وضعیت استخدامی

وضعیت استخدامی / مدرک تحصیلی	پیمانی	رسمی آزمایشی	رسمی قطعی	روزمزد بیمه‌ای	قراردادی	جمع
زیر دیپلم	۰	۰	۲	۰	۰	۲
دیپلم	۰	۰	۴	۰	۱	۵
فوق دیپلم	۱	۱	۰	۰	۱	۳
لیسانس	۵	۰	۲	۰	۶	۱۳
فوق لیسانس	۱	۰	۷	۰	۳	۱۱
دکتری Ph.D.	۰	۰	۲	۰	۰	۲
جمع	۷	۱	۱۷	۰	۱۱	۳۶

جدول ۵-۱-۲-۴: تعداد کارکنان غیر هیات علمی دانشکده ادبیات و علوم انسانی به تفکیک مدرک تحصیلی و سابقه خدمت

سابقه خدمت / مدرک تحصیلی	زیر ۶ سال	۶ تا ۱۰ سال	۱۱ تا ۱۵ سال	۱۶ تا ۲۰ سال	۲۱ تا ۲۵ سال	بالای ۲۵ سال	جمع
زیر دیپلم	۰	۰	۰	۱	۰	۱	۲
دیپلم	۰	۰	۱	۱	۲	۱	۵
فوق دیپلم	۰	۰	۲	۰	۱	۰	۳
لیسانس	۰	۲	۹	۱	۱	۰	۱۳
فوق لیسانس	۰	۱	۴	۲	۰	۴	۱۱
دکتری Ph.D.	۰	۰	۰	۱	۰	۱	۲
جمع	۰	۳	۱۶	۶	۴	۷	۳۶





شاخص‌های دانشکده ادبیات و علوم انسانی

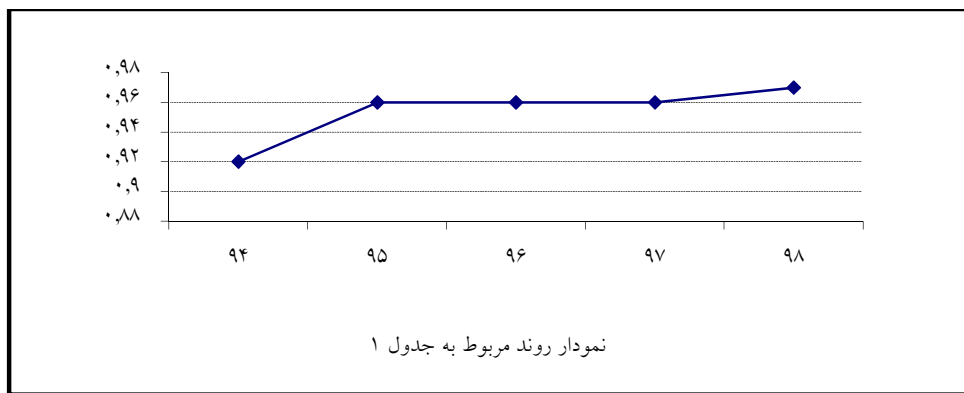
ردیف	فرمول اندازه‌گیری
۱	$\frac{\text{تعداد اعضای هیات علمی با رتبه استادیار به بالا}}{\text{تعداد اعضای هیات علمی}} = \frac{۹۸}{۱۰۱} = ۰,۹۷$
۲	$\frac{\text{تعداد اعضای هیات علمی با رتبه مربی}}{\text{تعداد اعضای هیات علمی}} = \frac{۳}{۱۰۱} = ۰,۰۳$
۳	$\frac{\text{تعداد کل کارکنان}}{\text{تعداد اعضای هیات علمی}} = \frac{۳۶}{۱۰۱} = ۰,۳۶$
۴	$\frac{\text{تعداد دانشجویان جاری}}{\text{تعداد کل کارکنان}} = \frac{۲۹۲۹}{۳۶} = ۸۱,۳۶$
۵	$\frac{\text{تعداد کارکنان رسمی}}{\text{تعداد کل کارکنان}} = \frac{۱۸}{۳۶} = ۰,۴۶$
۶	$\frac{\text{تعداد کارکنان پیمانی}}{\text{تعداد کل کارکنان}} = \frac{۷}{۳۶} = ۰,۱۹$
۷	$\frac{\text{تعداد کارکنان قراردادی}}{\text{تعداد کل کارکنان}} = \frac{۱۱}{۳۶} = ۰,۳۱$
۸	$\frac{\text{تعداد کارکنان روزمزد بیمه‌ای}}{\text{تعداد کل کارکنان}} = \frac{۰}{۳۶} = ۰$
۹	$\frac{\text{تعداد کارکنان با تحصیلات دیپلم و زیر دیپلم}}{\text{تعداد کل کارکنان}} = \frac{۷}{۳۶} = ۰,۱۹$
۱۰	$\frac{\text{تعداد کارکنان با تحصیلات فوق دیپلم به بالا}}{\text{تعداد کل کارکنان}} = \frac{۲۹}{۳۶} = ۰,۸۱$
۱۱	$\frac{\text{سطح زیربنای دانشکده}}{\text{تعداد دانشجویان جاری}} = \frac{۱۸۰۱۰}{۲۹۲۹} = ۶,۱۵$



روند شاخص‌های برگزیده دانشکده ادبیات و علوم انسانی

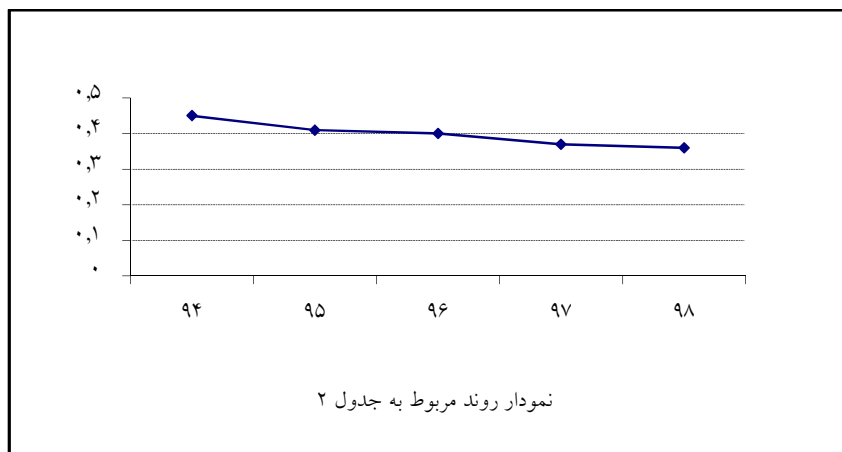
جدول ۱:

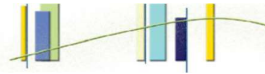
شاخص	سال				
	۹۸	۹۷	۹۶	۹۵	۹۴
تعداد اعضای هیات علمی با رتبه استادیار به بالا	۰,۹۷	۰,۹۶	۰,۹۶	۰,۹۶	۰,۹۲
تعداد اعضای هیات علمی					



جدول ۲:

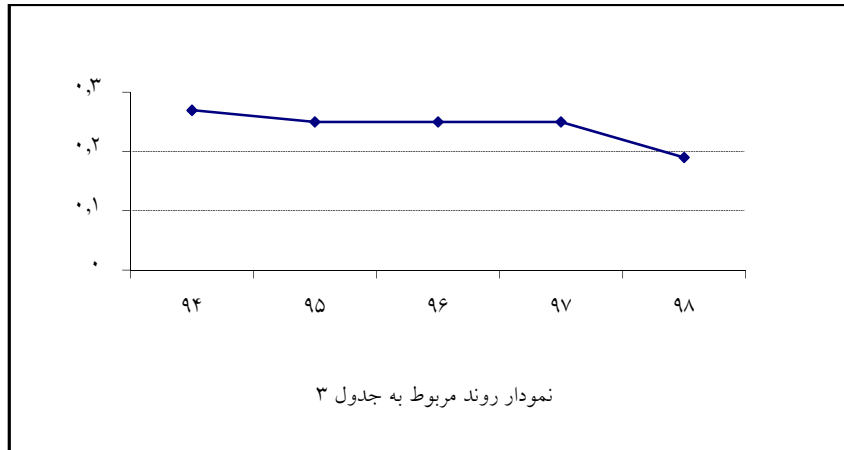
شاخص	سال				
	۹۸	۹۷	۹۶	۹۵	۹۴
تعداد کل کارکنان	۰,۳۶	۰,۳۷	۰,۴۰	۰,۴۱	۰,۴۵
تعداد اعضای هیات علمی					





جدول ۳:

سال					شخص
۹۸	۹۷	۹۶	۹۵	۹۴	
۰,۱۹	۰,۲۵	۰,۲۵	۰,۲۵	۰,۲۷	تعداد کارکنان با تحصیلات دیپلم و زیر دیپلم تعداد کل کارکنان



جدول ۴:

سال					شاخص
۹۸	۹۷	۹۶	۹۵	۹۴	
۰,۸۱	۰,۷۵	۰,۷۵	۰,۷۵	۰,۷۳	تعداد کارکنان با تحصیلات فوق دیپلم به بالا تعداد کل کارکنان

