

۵-۸-۲ منابع انسانی

جدول ۵-۸-۲-۱: تعداد اعضای هیات علمی دانشکده علوم ورزشی به تفکیک گروه آموزشی و مرتبه علمی

مرتبه علمی / گروه آموزشی	مربی	استادیار	دانشیار	استاد	جمع
تربیت بدنی و علوم ورزشی	۰	۳	۰	۱	۴
رفتار حرکتی	۰	۲	۳	۲	۷
فیزیولوژی ورزشی	۰	۵	۶	۱	۱۲
جمع	۰	۱۰	۹	۴	۲۳

جدول ۵-۸-۲-۲: تعداد اعضای هیات علمی دانشکده علوم ورزشی به تفکیک گروه آموزشی و سابقه خدمت

سابقه خدمت / گروه آموزشی	زیر ۶ سال	۶ تا ۱۰ سال	۱۱ تا ۱۵ سال	۱۶ تا ۲۰ سال	۲۱ تا ۲۵ سال	بالای ۲۵ سال	جمع
تربیت بدنی و علوم ورزشی	۲	۰	۰	۰	۲	۰	۴
رفتار حرکتی	۱	۲	۱	۰	۲	۱	۷
فیزیولوژی ورزشی	۲	۱	۰	۱	۵	۳	۱۲
جمع	۵	۳	۱	۱	۹	۴	۲۳




جدول ۵-۸-۳: تعداد کارکنان غیر هیات علمی دانشکده علوم ورزشی به تفکیک مدرک تحصیلی، جنسیت و وضعیت استخدامی

وضعیت استخدامی	پیمانی	رسمی آزمایشی	رسمی قطعی	روزمزد بیمه‌ای	قراردادی	جمع
						مدرک تحصیلی
						۱
						۳
						۵
						۱
						۱۰

جدول ۵-۸-۴: تعداد کارکنان غیر هیات علمی دانشکده علوم ورزشی به تفکیک مدرک تحصیلی و سابقه خدمت

سابقه خدمت	زیر ۶ سال	۶ تا ۱۰ سال	۱۱ تا ۱۵ سال	۱۶ تا ۲۰ سال	۲۱ تا ۲۵ سال	بالای ۲۵ سال	جمع
							مدرک تحصیلی
							۱
							۳
							۵
							۱
							۱۰





شاخص‌های دانشکده علوم ورزشی

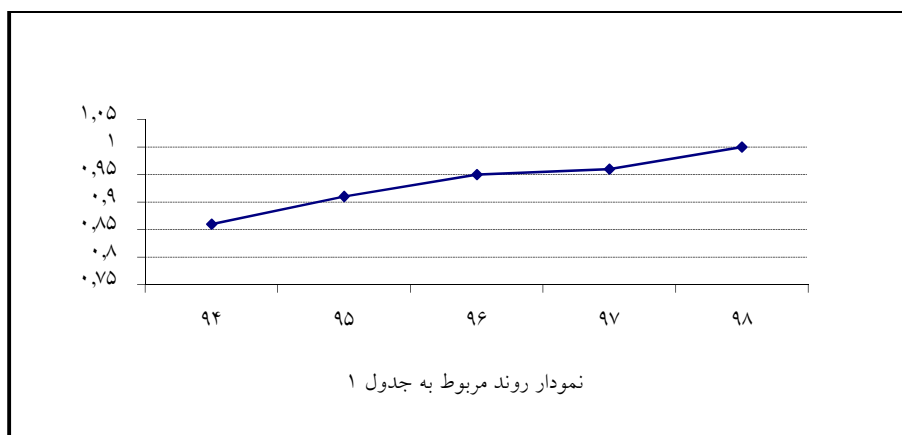
ردیف	فرمول اندازه‌گیری
۱	$1 = \frac{23}{23} = \frac{\text{تعداد اعضای هیات علمی با رتبه استادیار به بالا}}{\text{تعداد اعضای هیات علمی}}$
۲	$0 = \frac{0}{23} = \frac{\text{تعداد اعضای هیات علمی با رتبه مربی}}{\text{تعداد اعضای هیات علمی}}$
۳	$0,43 = \frac{10}{23} = \frac{\text{تعداد کل کارکنان}}{\text{تعداد اعضای هیات علمی}}$
۴	$66,1 = \frac{661}{10} = \frac{\text{تعداد دانشجویان جاری}}{\text{تعداد کل کارکنان}}$
۵	$0,7 = \frac{7}{10} = \frac{\text{تعداد کارکنان رسمی}}{\text{تعداد کل کارکنان}}$
۶	$0,1 = \frac{1}{10} = \frac{\text{تعداد کارکنان پیمانی}}{\text{تعداد کل کارکنان}}$
۷	$0,2 = \frac{2}{10} = \frac{\text{تعداد کارکنان قراردادی}}{\text{تعداد کل کارکنان}}$
۸	$0 = \frac{0}{10} = \frac{\text{تعداد کارکنان روزمزد بیمه‌ای}}{\text{تعداد کل کارکنان}}$
۹	$0,1 = \frac{1}{10} = \frac{\text{تعداد کارکنان با تحصیلات دیپلم و زیر دیپلم}}{\text{تعداد کل کارکنان}}$
۱۰	$0,9 = \frac{9}{10} = \frac{\text{تعداد کارکنان با تحصیلات فوق دیپلم به بالا}}{\text{تعداد کل کارکنان}}$
۱۱	$9,08 = \frac{6000}{661} = \frac{\text{سطح زیربنای دانشکده}}{\text{تعداد دانشجویان جاری}}$



روند شاخص‌های برگزیده دانشکده علوم ورزشی

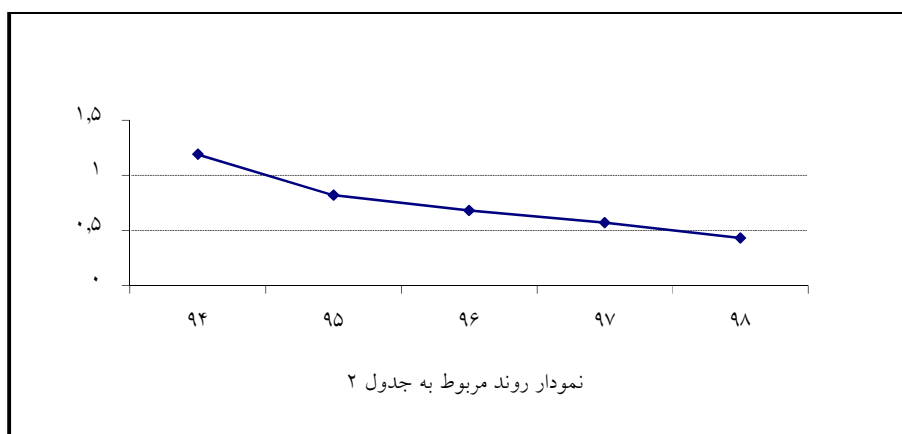
جدول ۱:

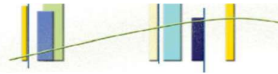
شاخص	سال	۹۴	۹۵	۹۶	۹۷	۹۸
تعداد اعضای هیات علمی با رتبه استادیار به بالا	تعداد اعضای هیات علمی	۰,۸۶	۰,۹۱	۰,۹۵	۰,۹۶	۱



جدول ۲:

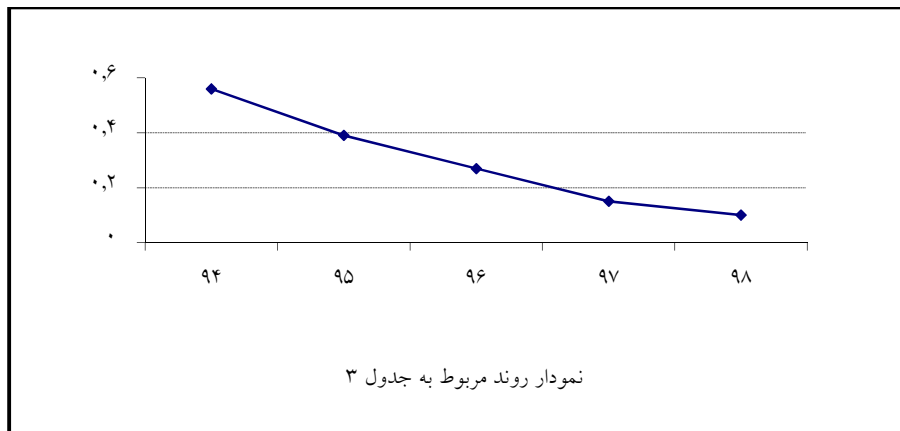
شاخص	سال	۹۴	۹۵	۹۶	۹۷	۹۸
تعداد کل کارکنان	تعداد اعضای هیات علمی	۱,۱۹	۰,۸۲	۰,۶۸	۰,۵۷	۰,۴۳





جدول ۳:

شاخص	سال	۹۴	۹۵	۹۶	۹۷	۹۸
تعداد کارکنان با تحصیلات دیپلم و زیر دیپلم	تعداد کل کارکنان	۰,۵۶	۰,۳۹	۰,۲۷	۰,۱۵	۰,۱



جدول ۴:

شاخص	سال	۹۴	۹۵	۹۶	۹۷	۹۸
تعداد کارکنان با تحصیلات فوق دیپلم به بالا	تعداد کل کارکنان	۰,۴۴	۰,۶۱	۰,۷۳	۰,۸۵	۰,۹

