



۵-۳-۲ منابع انسانی

جدول ۵-۳-۱: تعداد اعضای هیات علمی دانشکده دامپزشکی به تفکیک گروه آموزشی و مرتبه علمی

مرتبه علمی / گروه آموزشی	مربی	استادیار	دانشیار	استاد	جمع
بهداشت مواد غذایی و آبزیان	۰	۱	۲	۲	۵
پاتوبیولوژی	۰	۴	۵	۳	۱۲
علوم پایه	۰	۳	۶	۳	۱۲
علوم درمانگاهی - بهداشت و پیشگیری بیماری‌های دامی	۰	۵	۹	۳	۱۷
جمع	۰	۱۳	۲۲	۱۱	۴۶

جدول ۵-۳-۲: تعداد اعضای هیات علمی دانشکده دامپزشکی به تفکیک گروه آموزشی و سابقه خدمت

سابقه خدمت / گروه آموزشی	زیر ۶ سال	۶ تا ۱۰ سال	۱۱ تا ۱۵ سال	۱۶ تا ۲۰ سال	۲۱ تا ۲۵ سال	بالای ۲۵ سال	جمع
بهداشت مواد غذایی و آبزیان	۰	۰	۱	۰	۱	۳	۵
پاتوبیولوژی	۱	۴	۲	۱	۱	۳	۱۲
علوم پایه	۰	۴	۲	۰	۴	۲	۱۲
علوم درمانگاهی - بهداشت و پیشگیری بیماری‌های دامی	۰	۷	۳	۰	۱	۶	۱۷
جمع	۱	۱۵	۸	۱	۷	۱۴	۴۶

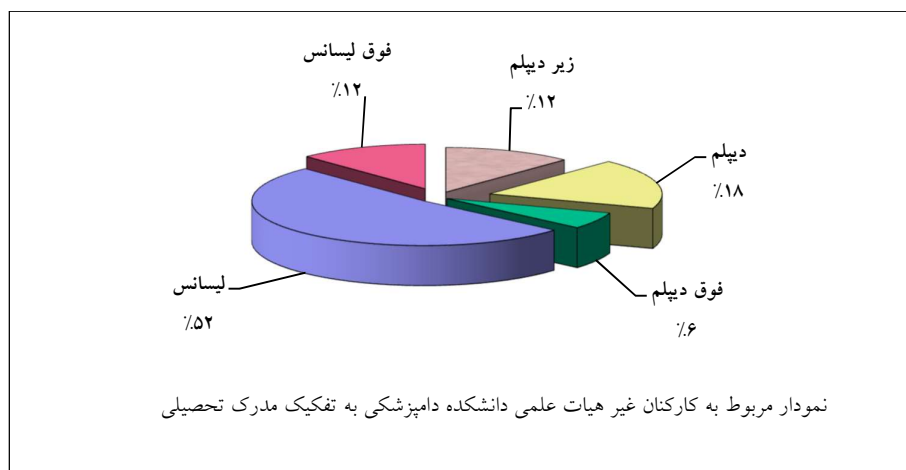



جدول ۵-۳-۲: تعداد کارکنان غیر هیات علمی دانشکده دامپزشکی به تفکیک مدرک تحصیلی و وضعیت استخدامی

وضعیت استخدامی / مدرک تحصیلی	پیمانی	رسمی قطعی	روزمزد بیمه‌ای	قراردادی	جمع
زیر دیپلم	۰	۱	۳	۰	۴
دیپلم	۰	۳	۲	۱	۶
فوق دیپلم	۰	۱	۰	۱	۲
لیسانس	۴	۵	۰	۸	۱۷
فوق لیسانس	۲	۲	۰	۰	۴
جمع	۶	۱۲	۵	۱۰	۳۳

جدول ۵-۳-۴: تعداد کارکنان غیر هیات علمی دانشکده دامپزشکی به تفکیک مدرک تحصیلی و سابقه خدمت

سابقه خدمت / مدرک تحصیلی	زیر ۶ سال	۶ تا ۱۰ سال	۱۱ تا ۱۵ سال	۱۶ تا ۲۰ سال	۲۱ تا ۲۵ سال	بالای ۲۵ سال	جمع
زیر دیپلم	۰	۰	۲	۱	۰	۱	۴
دیپلم	۰	۰	۱	۳	۲	۰	۶
فوق دیپلم	۰	۰	۱	۰	۰	۱	۲
لیسانس	۰	۲	۹	۳	۳	۰	۱۷
فوق لیسانس	۰	۰	۲	۱	۱	۰	۴
جمع	۰	۲	۱۵	۸	۶	۲	۳۳





شاخص‌های دانشکده دامپزشکی

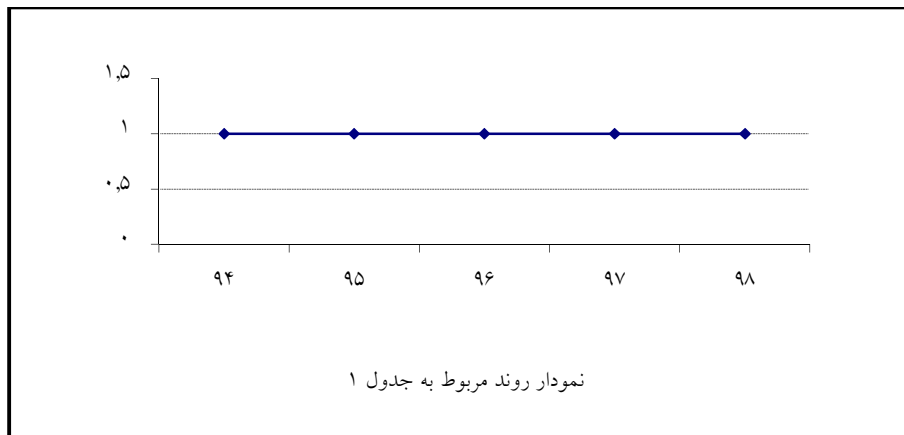
فرمول اندازه‌گیری		ردیف
$1 = \frac{46}{46} =$	تعداد اعضای هیات علمی با رتبه استادیار به بالا تعداد اعضای هیات علمی	۱
$0 = \frac{0}{46} =$	تعداد اعضای هیات علمی با رتبه مربی تعداد اعضای هیات علمی	۲
$0,72 = \frac{33}{46} =$	تعداد کل کارکنان تعداد اعضای هیات علمی	۳
$27,18 = \frac{897}{33} =$	تعداد دانشجویان جاری تعداد کل کارکنان	۴
$0,36 = \frac{12}{33} =$	تعداد کارکنان رسمی تعداد کل کارکنان	۵
$0,18 = \frac{6}{33} =$	تعداد کارکنان پیمانی تعداد کل کارکنان	۶
$0,30 = \frac{10}{33} =$	تعداد کارکنان قراردادی تعداد کل کارکنان	۷
$0,15 = \frac{5}{33} =$	تعداد کارکنان روزمزد بیمه‌ای تعداد کل کارکنان	۸
$0,30 = \frac{10}{33} =$	تعداد کارکنان با تحصیلات دیپلم و زیر دیپلم تعداد کل کارکنان	۹
$0,70 = \frac{23}{33} =$	تعداد کارکنان با تحصیلات فوق دیپلم به بالا تعداد کل کارکنان	۱۰
$19,40 = \frac{17400}{897} =$	سطح زیربنای دانشکده تعداد دانشجویان جاری	۱۱



روند شاخص های برگزیده دانشکده دامپزشکی

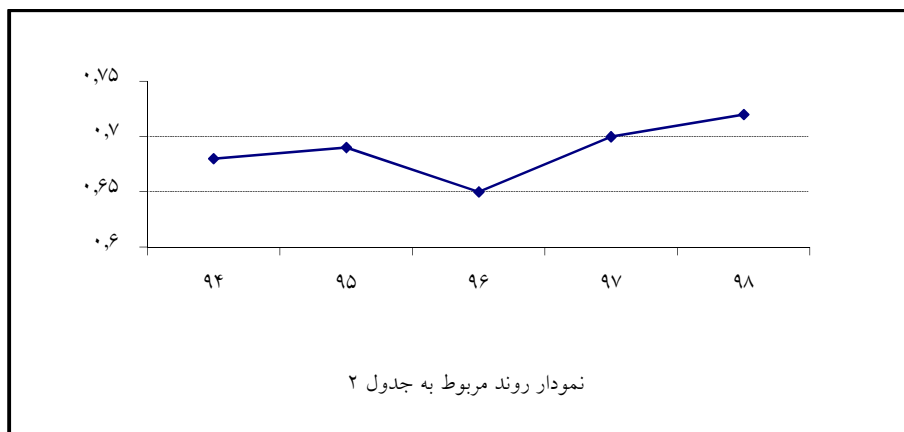
جدول ۱:

سال					شاخص
۹۸	۹۷	۹۶	۹۵	۹۴	
۱	۱	۱	۱	۱	تعداد اعضای هیات علمی با رتبه استادیار به بالا تعداد اعضای هیات علمی



جدول ۲:

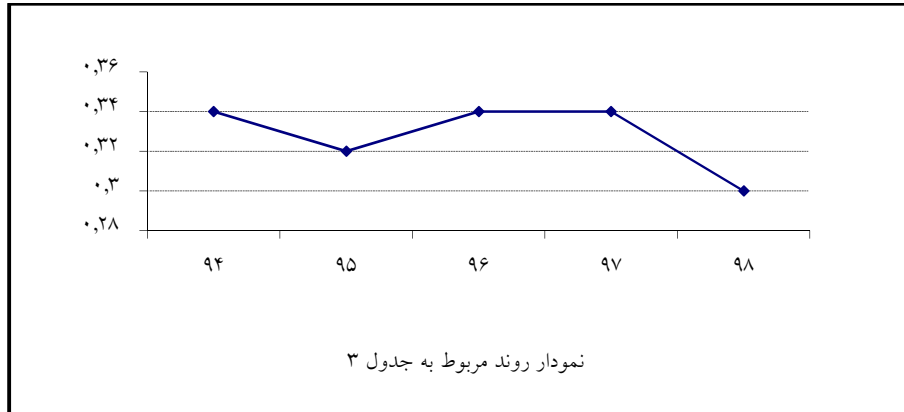
سال					شاخص
۹۸	۹۷	۹۶	۹۵	۹۴	
۰,۷۲	۰,۷	۰,۶۵	۰,۶۹	۰,۶۸	تعداد کل کارکنان تعداد اعضای هیات علمی





جدول ۳:

سال	۹۴	۹۵	۹۶	۹۷	۹۸
شاخص	تعداد کارکنان با تحصیلات دیپلم و زیر دیپلم				
	۰,۳۴	۰,۳۲	۰,۳۴	۰,۳۴	۰,۳۰
	تعداد کل کارکنان				



جدول ۴:

سال	۹۴	۹۵	۹۶	۹۷	۹۸
شاخص	تعداد کارکنان با تحصیلات فوق دیپلم به بالا				
	۰,۶۶	۰,۶۷	۰,۶۶	۰,۶۶	۰,۷۰
	تعداد کل کارکنان				

