



۵-۹-۲ منابع انسانی

جدول ۵-۹-۲-۱: تعداد اعضای هیات علمی دانشکده کشاورزی به تفکیک گروه آموزشی و مرتبه علمی

مرتبه علمی / گروه آموزشی	مریی	استادیار	دانشیار	استاد	جمع
اقتصاد کشاورزی	۰	۰	۳	۶	۹
اگروتکنولوژی	۰	۱	۹	۷	۱۷
بیوتکنولوژی و به‌نژادی گیاهی	۰	۲	۲	۴	۸
علوم باغبانی و مهندسی فضای سبز	۰	۳	۴	۲	۹
علوم خاک	۰	۱	۴	۲	۷
علوم دامی	۰	۶	۱	۹	۱۶
علوم و صنایع غذایی	۰	۲	۳	۹	۱۴
گیاهپزشکی	۰	۲	۸	۲	۱۲
مهندسی آب	۰	۲	۵	۶	۱۳
مهندسی مکانیک بیوسیستم	۰	۴	۴	۲	۱۰
جمع	۰	۲۳	۴۳	۴۹	۱۱۵

جدول ۵-۹-۲-۲: تعداد اعضای هیات علمی دانشکده کشاورزی به تفکیک گروه آموزشی و سابقه خدمت

سابقه خدمت / گروه آموزشی	زیر ۶ سال	۶ تا ۱۰ سال	۱۱ تا ۱۵ سال	۱۶ تا ۲۰ سال	۲۱ تا ۲۵ سال	بالای ۲۵ سال	جمع
اقتصاد کشاورزی	۰	۳	۰	۲	۱	۳	۹
اگروتکنولوژی	۰	۱	۳	۲	۳	۸	۱۷
بیوتکنولوژی و به‌نژادی گیاهی	۱	۲	۰	۰	۲	۳	۸
علوم باغبانی و مهندسی فضای سبز	۰	۲	۱	۳	۱	۲	۹
علوم خاک	۰	۱	۲	۰	۱	۳	۷
علوم دامی	۰	۵	۱	۳	۲	۵	۱۶
علوم و صنایع غذایی	۱	۲	۳	۰	۴	۴	۱۴
گیاهپزشکی	۰	۵	۳	۰	۱	۳	۱۲
مهندسی آب	۱	۲	۲	۰	۴	۴	۱۳
مهندسی مکانیک بیوسیستم	۱	۲	۳	۱	۲	۱	۱۰
جمع	۴	۲۵	۱۸	۱۱	۲۱	۳۶	۱۱۵

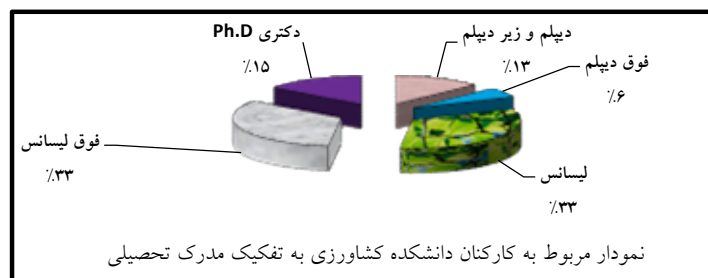


جدول ۵-۹-۲-۳: تعداد کارکنان غیر هیات علمی دانشکده کشاورزی به تفکیک مدرک تحصیلی و وضعیت استخدامی

وضعیت استخدامی / مدرک تحصیلی	پیمانی	رسمی آزمایشی	رسمی قطعی	روزمزد بیمه‌ای	قراردادی	جمع
زیر دیپلم	۰	۰	۵	۰	۰	۵
دیپلم	۰	۰	۰	۰	۲	۲
فوق دیپلم	۰	۰	۱	۰	۲	۳
لیسانس	۶	۰	۳	۰	۹	۱۸
فوق لیسانس	۱	۱	۱۲	۰	۴	۱۸
دکتری Ph.D.	۰	۰	۷	۰	۱	۸
جمع	۷	۱	۲۸	۰	۱۸	۵۴

جدول ۵-۹-۲-۴: تعداد کارکنان غیر هیات علمی دانشکده کشاورزی به تفکیک مدرک تحصیلی و سابقه خدمت

مدرک تحصیلی / سابقه خدمت	زیر ۶ سال	۶ تا ۱۰ سال	۱۱ تا ۱۵ سال	۱۶ تا ۲۰ سال	۲۱ تا ۲۵ سال	بالای ۲۵ سال	جمع
زیر دیپلم	۰	۰	۰	۱	۴	۰	۵
دیپلم	۰	۰	۲	۰	۰	۰	۲
فوق دیپلم	۰	۰	۲	۰	۰	۱	۳
لیسانس	۰	۰	۱۶	۰	۱	۱	۱۸
فوق لیسانس	۰	۰	۶	۴	۴	۴	۱۸
دکتری Ph.D.	۱	۱	۱	۲	۰	۳	۸
جمع	۱	۱	۲۷	۷	۹	۹	۵۴





شاخص‌های دانشکده کشاورزی

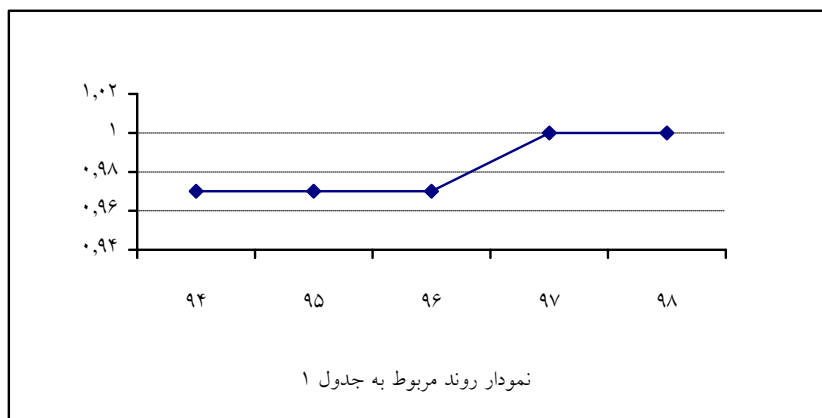
ردیف	فرمول اندازه‌گیری
۱	$\frac{\text{تعداد اعضای هیات علمی با رتبه استادیار به بالا}}{\text{تعداد اعضای هیات علمی}} = \frac{۱۱۵}{۱۱۵}$
۲	$\frac{\text{تعداد اعضای هیات علمی با رتبه مربی}}{\text{تعداد اعضای هیات علمی}} = \frac{۰}{۱۱۵}$
۳	$\frac{\text{تعداد کل کارکنان}}{\text{تعداد اعضای هیات علمی}} = \frac{۵۴}{۱۱۵}$
۴	$\frac{\text{تعداد دانشجویان جاری}}{\text{تعداد کل کارکنان}} = \frac{۲۶۶۰}{۵۴}$
۵	$\frac{\text{تعداد کارکنان رسمی}}{\text{تعداد کل کارکنان}} = \frac{۲۹}{۵۴}$
۶	$\frac{\text{تعداد کارکنان پیمانی}}{\text{تعداد کل کارکنان}} = \frac{۷}{۵۴}$
۷	$\frac{\text{تعداد کارکنان قراردادی}}{\text{تعداد کل کارکنان}} = \frac{۱۸}{۵۴}$
۸	$\frac{\text{تعداد کارکنان روزمزد بیمه‌ای}}{\text{تعداد کل کارکنان}} = \frac{۰}{۵۴}$
۹	$\frac{\text{تعداد کارکنان با تحصیلات دیپلم و زیر دیپلم}}{\text{تعداد کل کارکنان}} = \frac{۷}{۵۴}$
۱۰	$\frac{\text{تعداد کارکنان با تحصیلات فوق دیپلم به بالا}}{\text{تعداد کل کارکنان}} = \frac{۴۷}{۵۴}$
۱۱	$\frac{\text{سطح زیربنای دانشکده}}{\text{تعداد دانشجویان جاری}} = \frac{۲۸۲۰۶}{۲۶۶۰}$



روند شاخص های برگزیده دانشکده کشاورزی

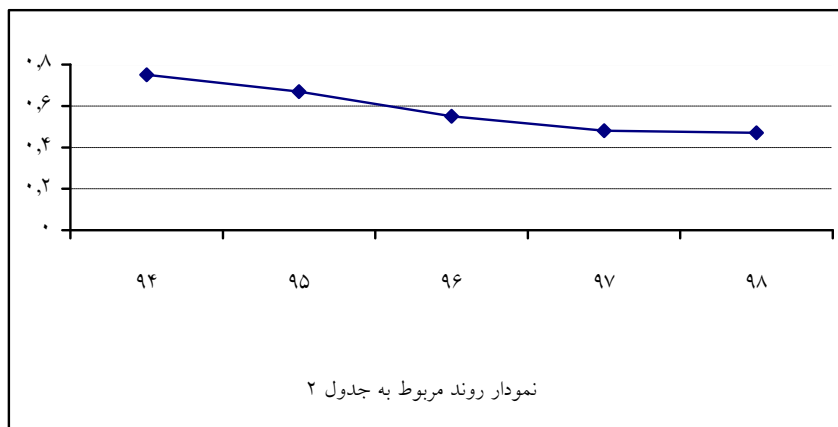
جدول ۱:

سال					شاخص
۹۸	۹۷	۹۶	۹۵	۹۴	
۱	۱	۰,۹۷	۰,۹۷	۰,۹۷	تعداد اعضای هیات علمی با رتبه استادیار به بالا تعداد اعضای هیات علمی



جدول ۲:

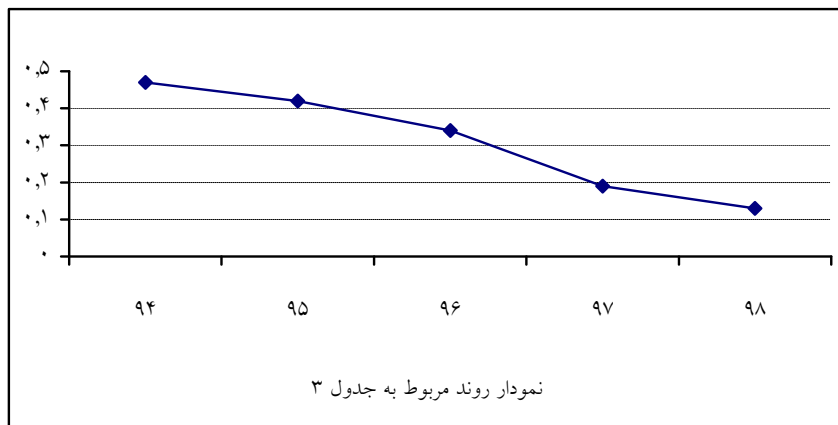
سال					شاخص
۹۸	۹۷	۹۶	۹۵	۹۴	
۰,۴۷	۰,۴۸	۰,۵۵	۰,۶۷	۰,۷۵	تعداد کل کارکنان تعداد اعضای هیات علمی





جدول ۳:

شاخص					سال
۹۸	۹۷	۹۶	۹۵	۹۴	
۰,۱۳	۰,۱۹	۰,۳۴	۰,۴۲	۰,۴۷	تعداد کارکنان با تحصیلات دیپلم و زیر دیپلم
					تعداد کل کارکنان



جدول ۴:

شاخص					سال
۹۸	۹۷	۹۶	۹۵	۹۴	
۰,۸۷	۰,۸۱	۰,۶۶	۰,۵۸	۰,۵۳	تعداد کارکنان با تحصیلات فوق دیپلم به بالا
					تعداد کل کارکنان

