



نگاهی به وضعیت چاپ مقالات نمایه برتر اعضای هیات علمی دانشگاه فردوسی مشهد

نحوه جمع‌آوری داده‌ها

گزارش مقالات چاپ شده اعضای هیات علمی از سامانه اطلاعات علمی دانشگاه (ساعد) در بازه زمانی ۲۰۱۸ تا ۲۰۲۱ در تاریخ ۱۴۰۰/۰۶/۲۵ (۲۰۲۱/۹/۱۶) اخذ شده است. بدیهی است مقالات سال ۲۰۲۱ فقط تا زمان اخذ گزارش لحاظ شده‌اند. نکته مهم در بحث مقالات، ستون اعتبار علمی مقاله می‌باشد که در اکثر موارد دارای چندین درجه اعتبار است. در این موارد بالاترین درجه اعتبار برای آن مقاله در نظر گرفته شده است. به عنوان مثال مقاله با اعتبار «VEZARAT, JCR, ISC, Scopus» در دسته اعتبار JCR و در مرحله بعد مقاله با اعتبار «WOS, Scopus» در دسته Scopus قرار گرفته است. سایر مقالات با اعتبار «سایر» در نظر گرفته شده‌اند که شامل اعتبار علمی پژوهشی مصوب وزارتین، ترویجی، WOS و دایره‌المعارف می‌باشد.

موضوع بعدی در بحث مقالات نویسنده / نویسندگان هر مقاله است که برای تعیین اختصاص مقاله به فرد، دانشکده و گروه اطلاعات نویسنده اصلی مقاله مد نظر قرار گرفته است. بنابراین مقالات مشترک اعضای هیات علمی تنها یک بار در گزارشات محاسبه شده‌اند. در این گزارش ابتدا در بخش اول اطلاعات اعضای هیات علمی و مقالات نمایه برتر آن‌ها در سطح دانشگاه بررسی شده و سپس در بخش دوم اطلاعات تفصیلی به تفکیک هر دانشکده آمده است.

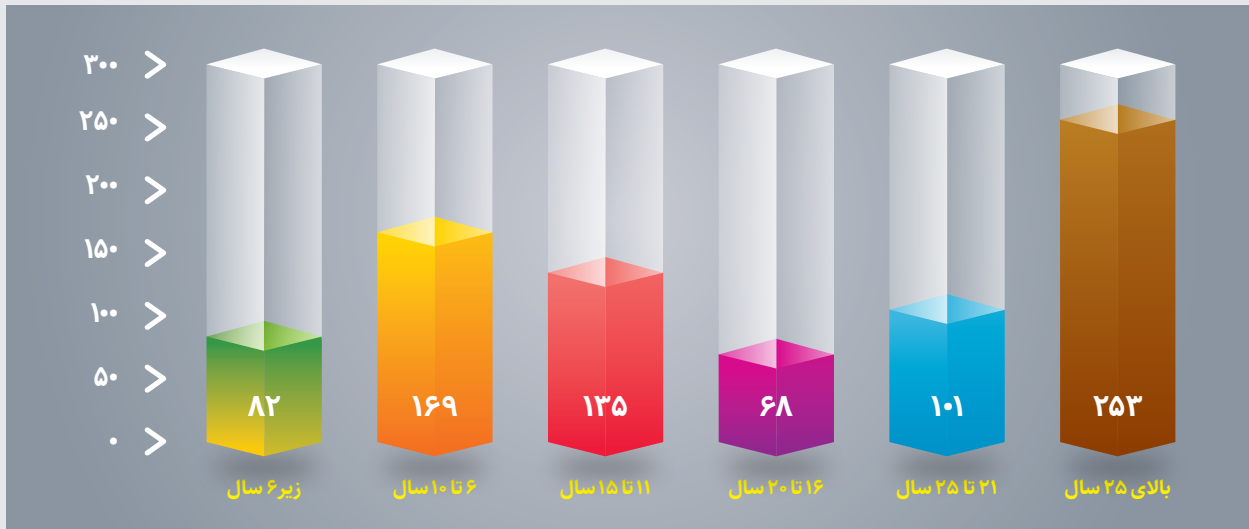
ارتقاء شهرت آموزشی و پژوهشی یکی از اهداف اصلی دانشگاه فردوسی مشهد در سند راهبردی دوم خود است. یکی از موارد مهم و تاثیرگذار در هدف پژوهشی، رسیدن به سرآمدی علمی از طریق انتشار مقالات در نمایه‌های برتر همچون JCR و Scopus است. برای انتشار چنین مقالاتی جذب اعضای هیات علمی توانمند و دانشجویان مستعد نقش مهمی را ایفا می‌کند. این شماره از نشریه سامان آماری، به وضعیت چاپ مقالات نمایه برتر اعضای هیات علمی دانشگاه فردوسی مشهد در سطح دانشگاه، دانشکده و گروه آموزشی، به تفکیک سابقه خدمت می‌پردازد. در این گزارش تنها مقالاتی که عضو هیات علمی به عنوان نویسنده اصلی حضور داشته است مد نظر قرار گرفته است.

بررسی سرانه مقالات چاپ شده نمایه برتر به تفکیک سابقه خدمت نشان می‌دهد که به طور متوسط در کل دانشگاه، نرخ رشد مقالات چاپ شده اعضای هیات علمی بعد از ۱۰ سال خدمت در دانشگاه، متوقف شده و در همان سطح باقی می‌ماند. البته این موضوع در دانشکده‌های مختلف متفاوت است که بررسی دقیق‌تر و آسیب‌شناسی در این خصوص پیشنهاد می‌گردد.

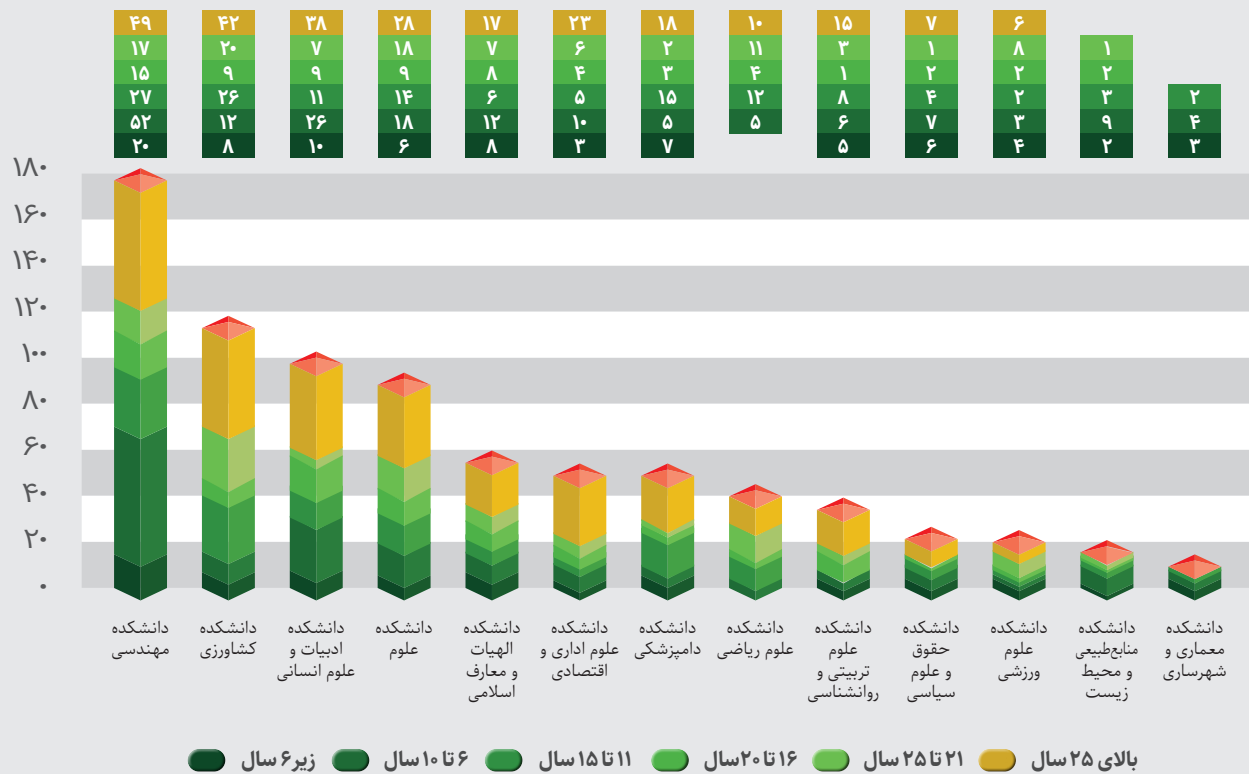
بخش اول- اطلاعات اعضای هیات علمی و مقالات نمایه برتر در سطح دانشگاه

در سطح دانشگاه ابتدا در نمودارهای ۱ و ۲ تعداد اعضای هیات علمی به تفکیک سابقه خدمت در سطح دانشگاه و دانشکده‌ها ارائه شده و سپس تعداد و سرانه مقالات چاپ شده اعضای هیات علمی به تفکیک دانشکده‌ها و اعتبار علمی مقاله در نمودارهای ۳ و ۴ آمده است. منظور از سرانه مقالات، تعداد مقاله چاپ شده (به عنوان نویسنده اصلی) به ازای هر عضو هیات علمی است. در نمودارهای مربوط به مقالات، نمودارها بر اساس بیشترین تعداد مقاله JCR مرتب شده‌اند. در نهایت سرانه مقالات چاپ شده (به عنوان نویسنده اصلی) اعضای هیات علمی در رده‌های خدمتی مختلف به تفکیک اعتبار علمی مقالات در نمودار ۵ آمده است.

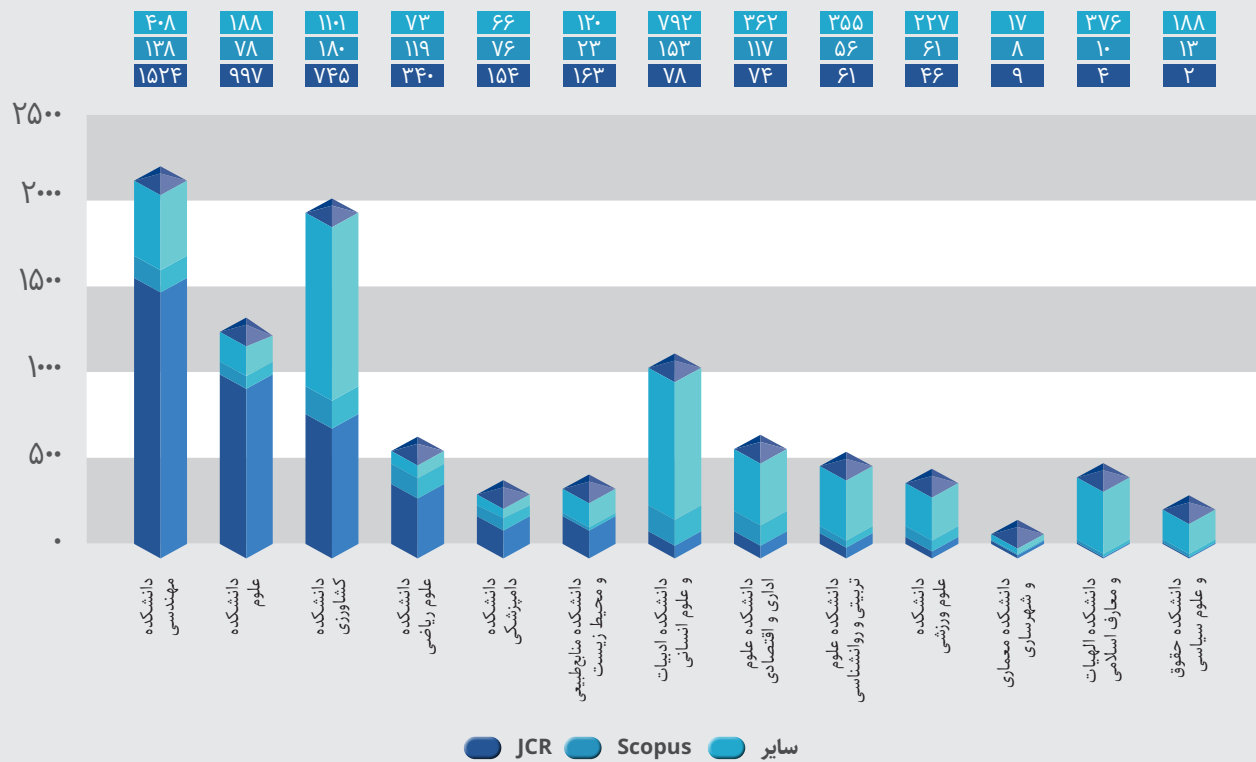
نمودار (۱) اعضای هیات علمی دانشگاه به تفکیک سابقه خدمت



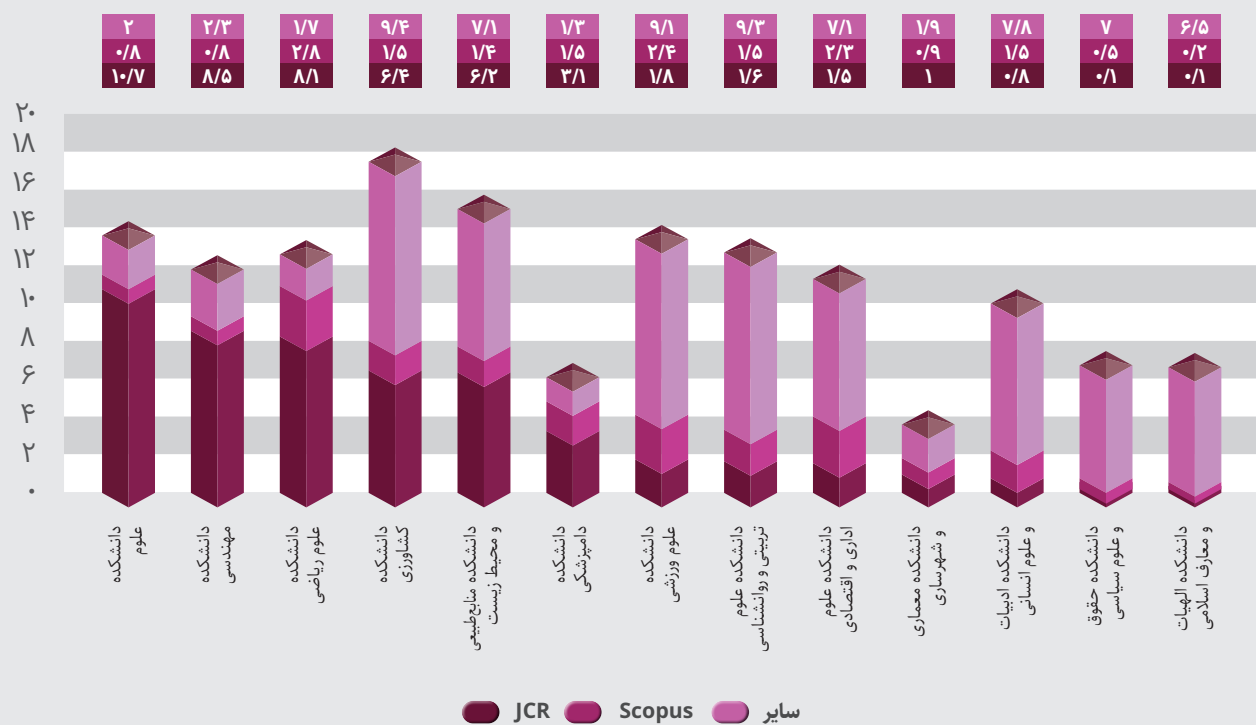
نمودار (۲) اعضای هیات علمی دانشگاه به تفکیک دانشکده و سابقه خدمت



نمودار ۳) مقالات چاپ شده اعضای هیات علمی دانشگاه در بازه زمانی ۲۰۱۸ تا ۲۰۲۱ به تفکیک اعتبار علمی مقاله و دانشکده

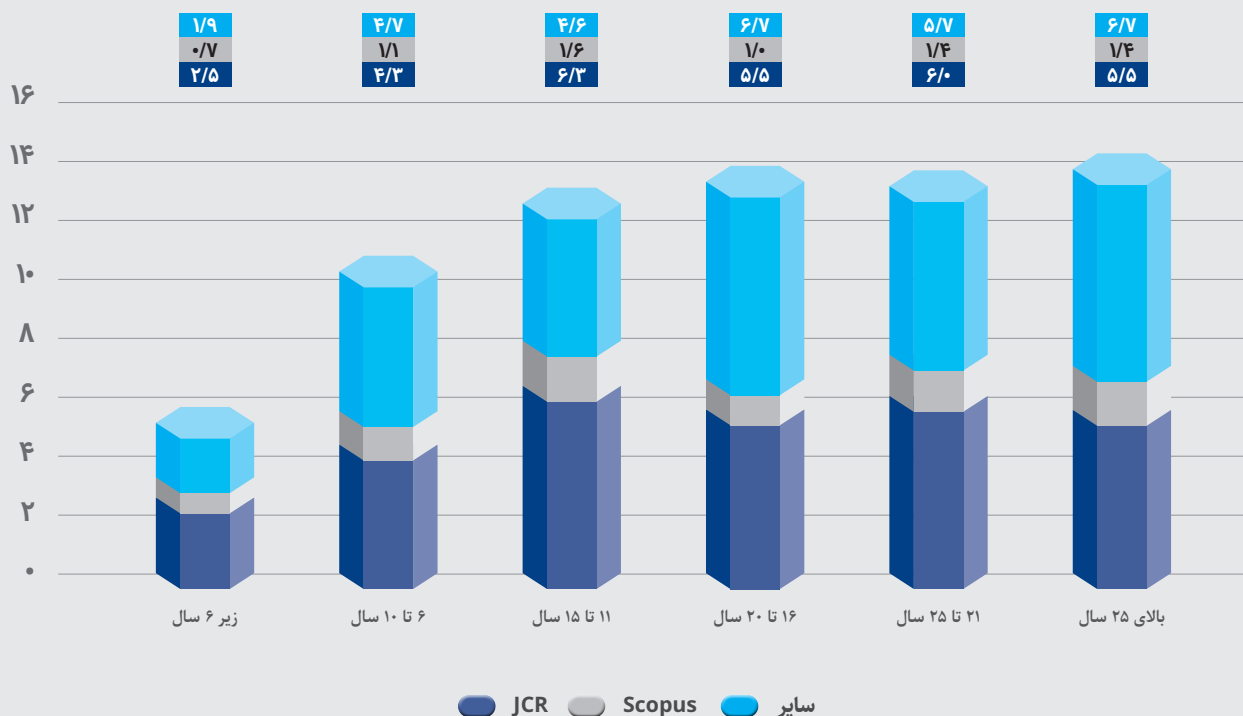


نمودار ۴) سرانه مقالات چاپ شده اعضای هیات علمی دانشگاه در بازه زمانی ۲۰۱۸ تا ۲۰۲۱ به تفکیک اعتبار علمی مقاله و دانشکده



مطابق نمودار ۳ و ۴، بیشترین تعداد مقالات JCR مربوط به دانشکده‌های به ترتیب مهندسی، علوم و کشاورزی است اما از منظر سرانه مقالات چاپ شده، دانشکده علوم، علوم ریاضی و مهندسی به ترتیب بیشترین مقاله JCR به ازای هر عضو هیات علمی را دارا می‌باشند.

نمودار ۵) سرانه مقالات چاپ شده اعضای هیات علمی دانشگاه در بازه زمانی ۲۰۱۸ تا ۲۰۲۱ به تفکیک اعتبار علمی مقاله و سابقه خدمت

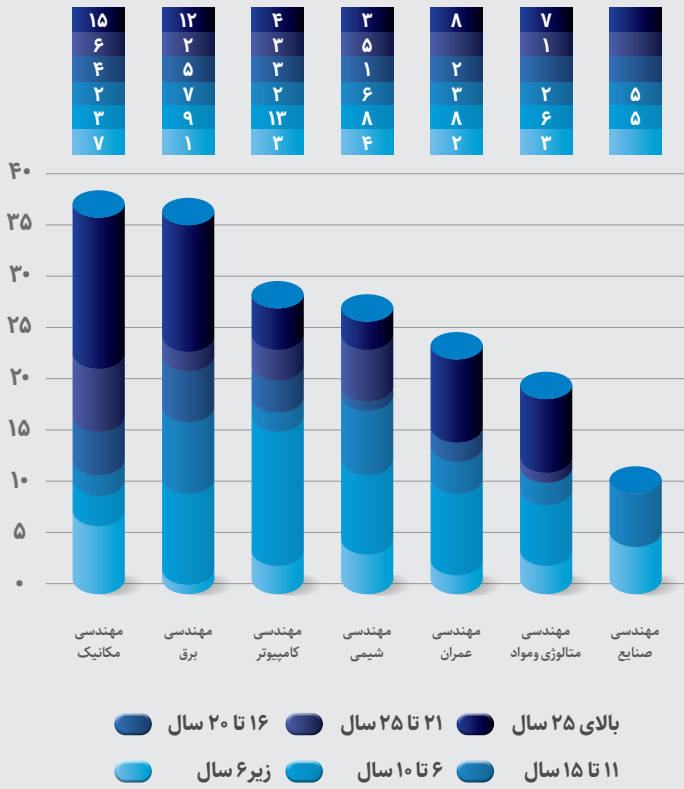


نمودار ۵ نشان می‌دهد که به طور متوسط در کل دانشگاه اعضای هیات علمی بعد از ۱۰ سال خدمت، نرخ رشد چاپ مقالاتشان کند شده و تقریباً در یک سطح باقی می‌ماند. البته این موضوع همان طور که در نمودارهای بعدی بحث خواهد شد در دانشکده‌های مختلف متفاوت است.

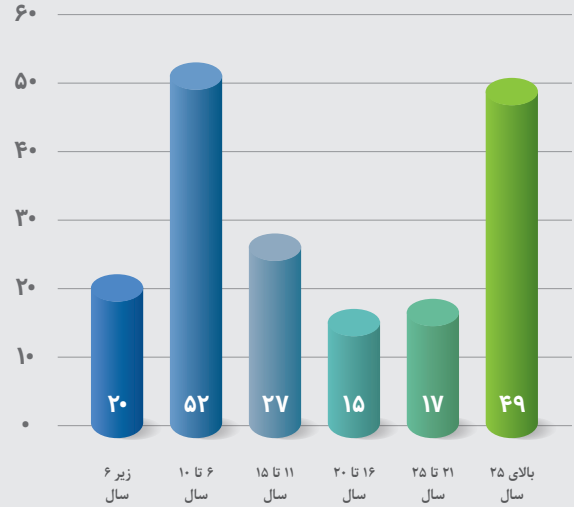
بخش دوم- اطلاعات در سطح دانشکده‌ها و گروه‌های آموزشی

در این بخش اطلاعات اعضای هیات علمی و مقالات نمایه برتر در سطح دانشکده‌ها و گروه‌ها ارائه شده است. دانشکده‌ها در این گزارش به ترتیب بیشترین تعداد کل مقالات چاپ شده (به عنوان نویسنده اصلی) آمده‌اند. برای هر دانشکده ۴ نمودار ارائه شده است. در نمودار اول و دوم تعداد اعضای هیات علمی به تفکیک سابقه خدمت در سطح دانشکده و گروه‌ها آمده است. در نمودار سوم سرانه مقالات چاپ شده اعضای هیات علمی به تفکیک اعتبار علمی و در نمودار آخر، سرانه مقالات چاپ شده در سطح گروه‌های آموزشی آمده است.

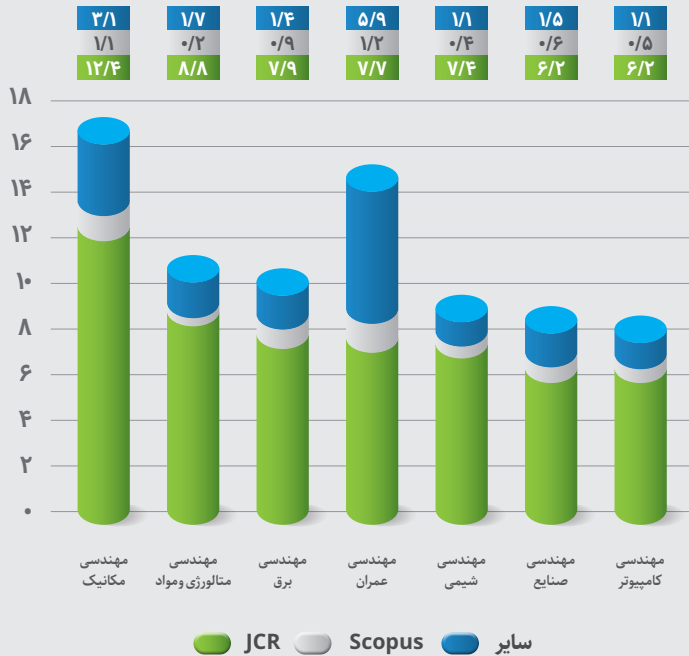
نمودار (۷) اعضای هیات علمی دانشکده مهندسی
به تفکیک سابقه خدمت و گروه آموزشی



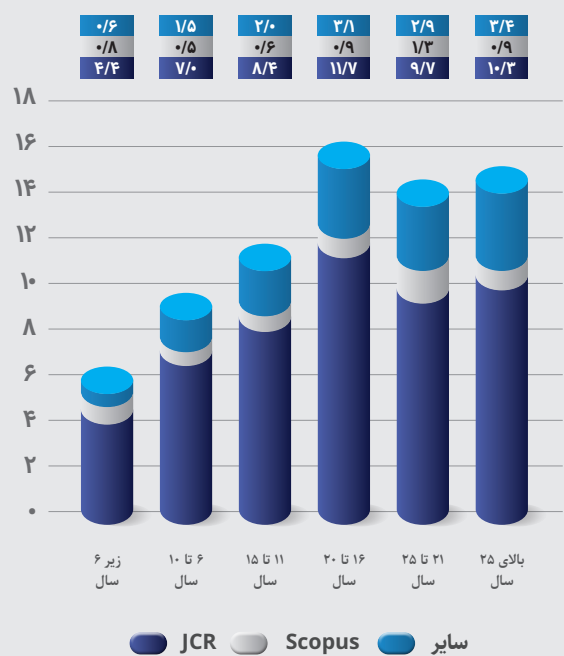
نمودار (۶) اعضای هیات علمی دانشکده مهندسی
به تفکیک سابقه خدمت



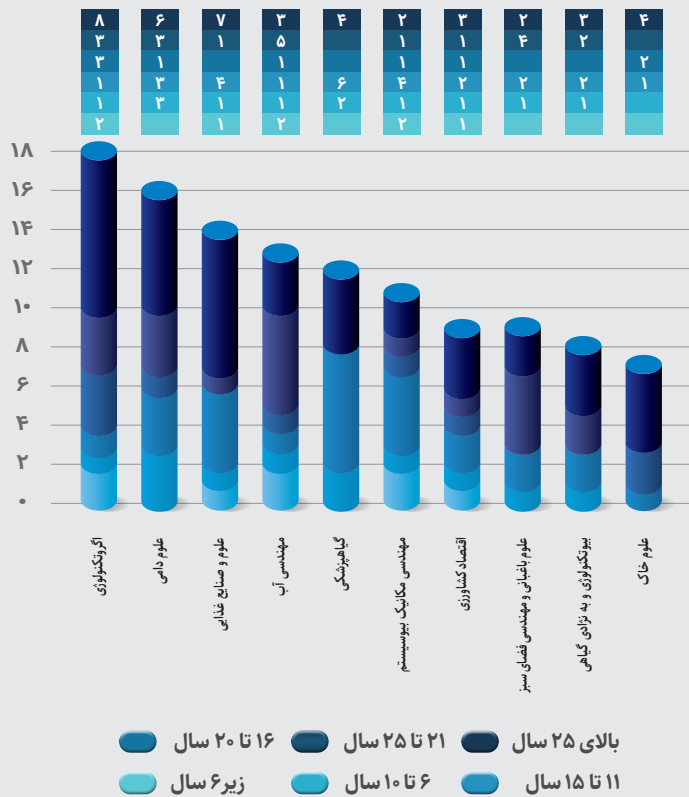
نمودار (۹) سرنانه مقالات چاپ شده اعضای هیات علمی
دانشکده مهندسی در بازه زمانی ۲۰۱۸ تا ۲۰۲۱
به تفکیک اعتبار علمی مقاله و گروه آموزشی



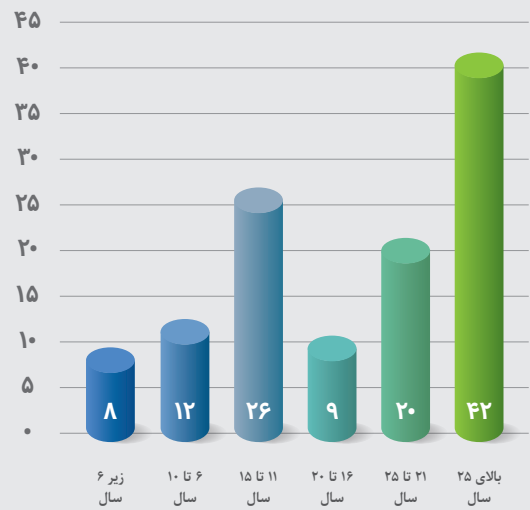
نمودار (۸) سرنانه مقالات چاپ شده اعضای هیات علمی
دانشکده مهندسی در بازه زمانی ۲۰۱۸ تا ۲۰۲۱
به تفکیک اعتبار علمی مقاله و سابقه خدمت



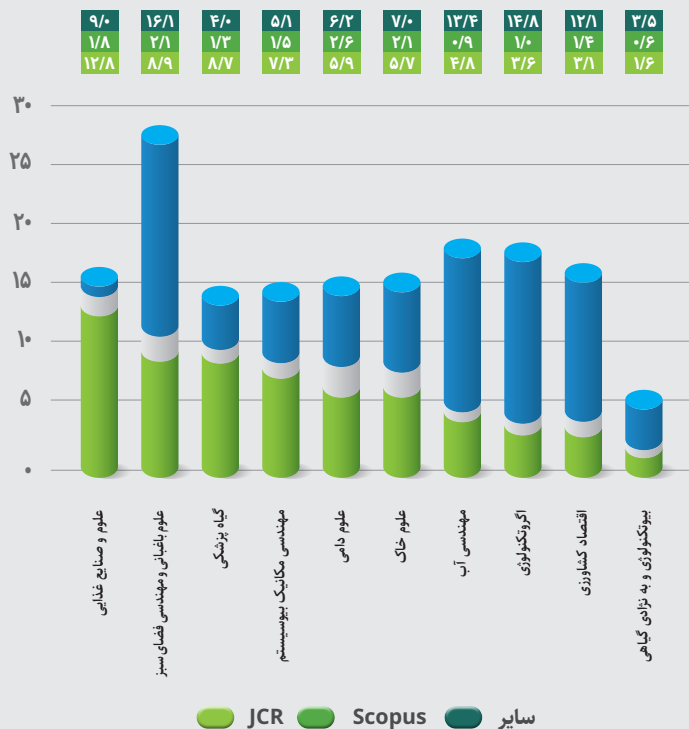
نمودار ۱۱) اعضای هیات علمی دانشکده کشاورزی به تفکیک سابقه خدمت و گروه آموزشی



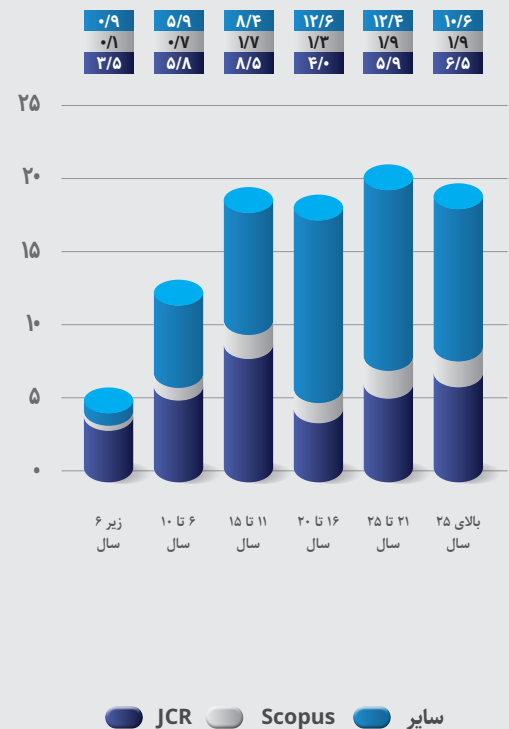
نمودار ۱۰) اعضای هیات علمی دانشکده کشاورزی به تفکیک سابقه خدمت



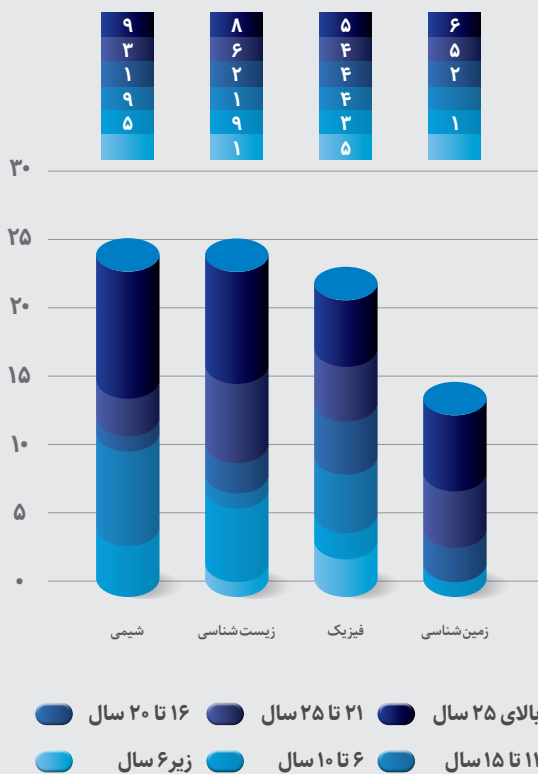
نمودار ۱۳) سرانه مقالات چاپ شده اعضای هیات علمی دانشکده کشاورزی در بازه زمانی ۲۰۲۱ تا ۲۰۱۸ به تفکیک اعتبار علمی مقاله و گروه آموزشی



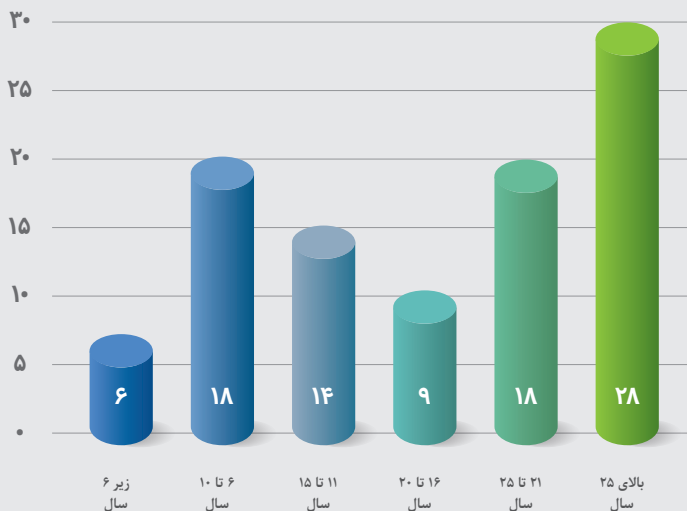
نمودار ۱۲) سرانه مقالات چاپ شده اعضای هیات علمی دانشکده کشاورزی در بازه زمانی ۲۰۲۱ تا ۲۰۱۸ به تفکیک اعتبار علمی مقاله و سابقه خدمت



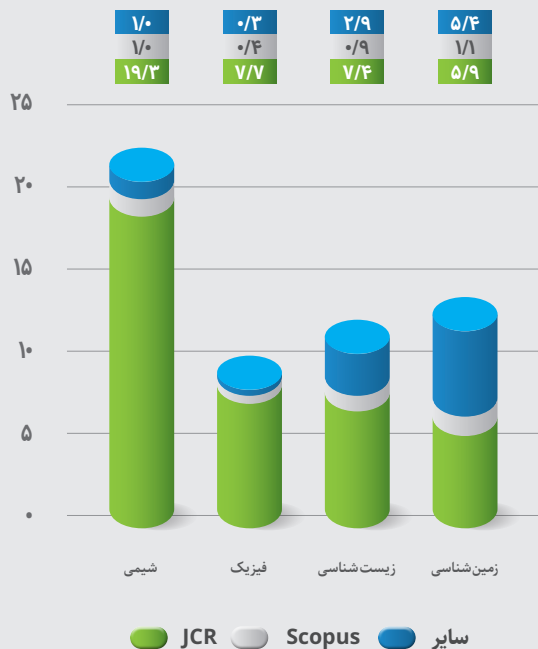
نمودار ۱۵) اعضای هیات علمی دانشکده علوم به تفکیک سابقه خدمت و گروه آموزشی



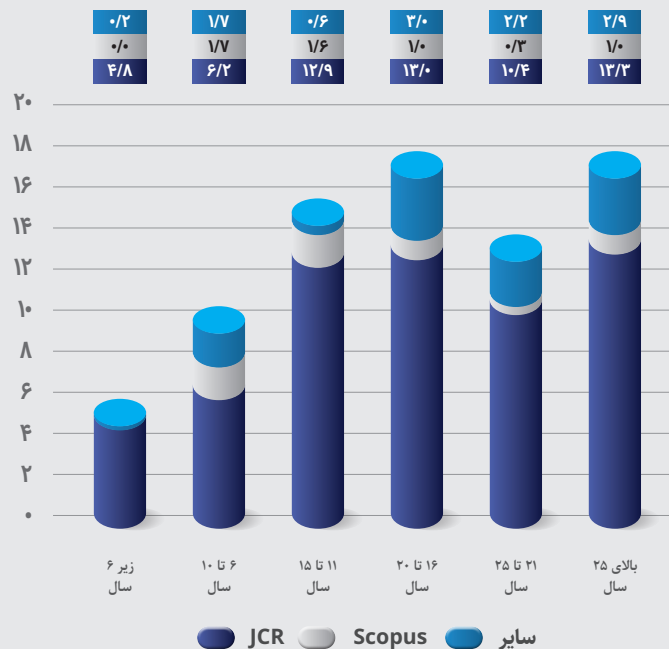
نمودار ۱۴) اعضای هیات علمی دانشکده علوم به تفکیک سابقه خدمت



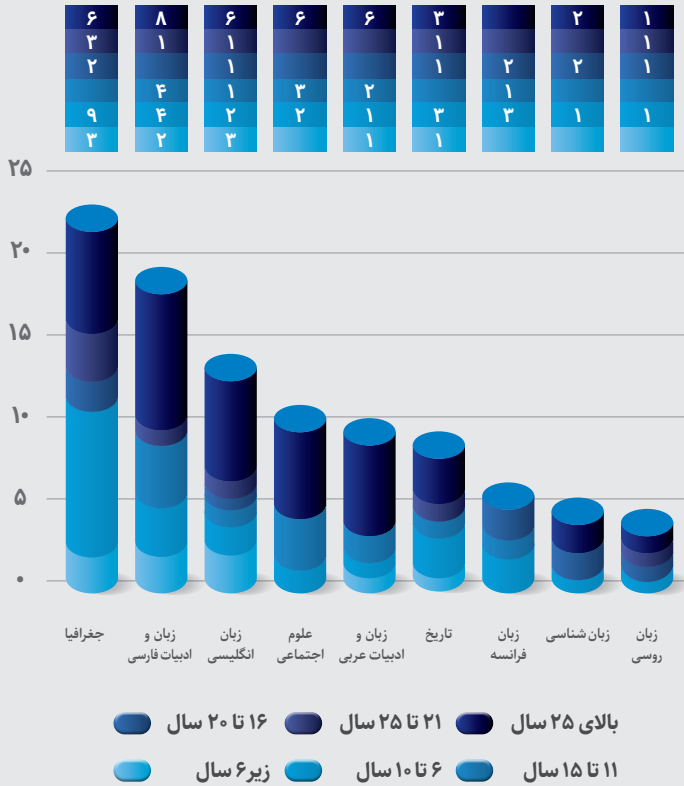
نمودار ۱۷) سرانه مقالات چاپ شده اعضای هیات علمی دانشکده علوم در بازه زمانی ۲۰۱۸ تا ۲۰۲۱ به تفکیک اعتبار علمی مقاله و گروه آموزشی



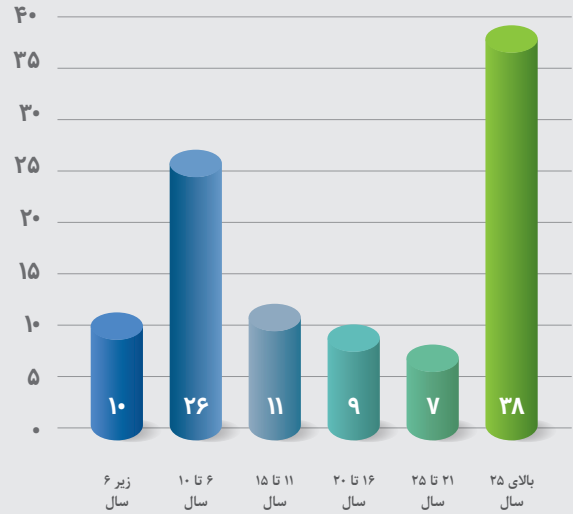
نمودار ۱۶) سرانه مقالات چاپ شده اعضای هیات علمی دانشکده علوم در بازه زمانی ۲۰۱۸ تا ۲۰۲۱ به تفکیک اعتبار علمی مقاله و سابقه خدمت



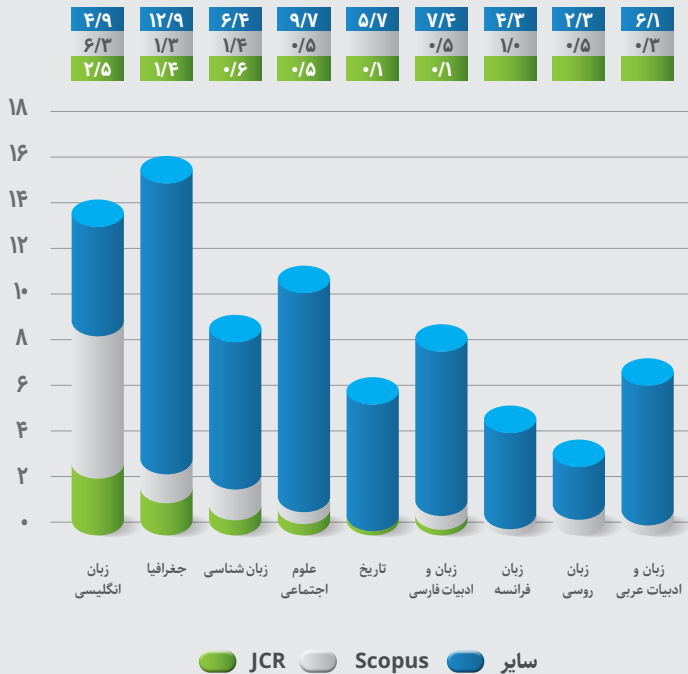
نمودار (۱۹ نمودار) اعضای هیات علمی دانشکده ادبیات و علوم انسانی به تفکیک سابقه خدمت و گروه آموزشی



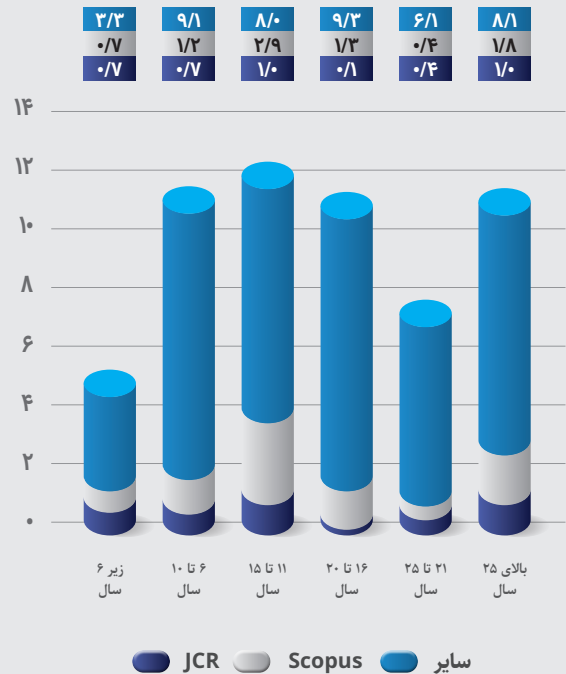
نمودار (۱۸ نمودار) اعضای هیات علمی دانشکده ادبیات و علوم انسانی به تفکیک سابقه خدمت



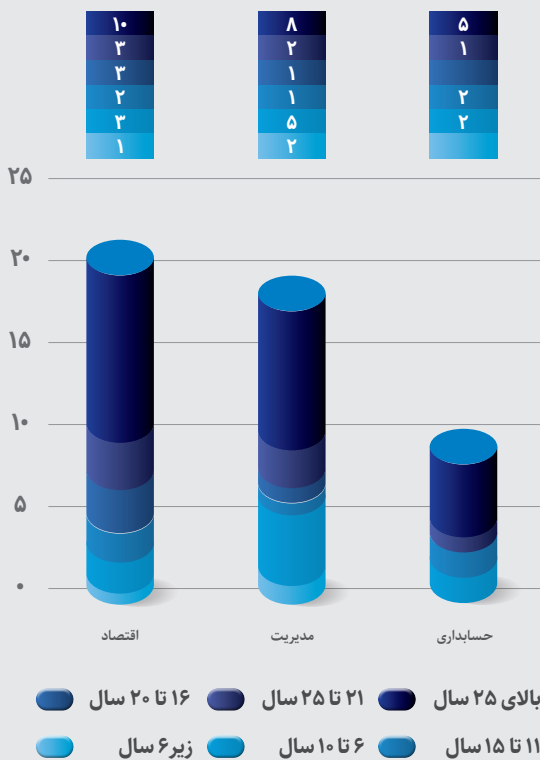
نمودار (۲۱ نمودار) سرنانه مقالات چاپ شده اعضای هیات علمی دانشکده ادبیات و علوم انسانی در بازه زمانی ۲۰۱۸ تا ۲۰۲۱ به تفکیک اعتبار علمی مقاله و گروه آموزشی



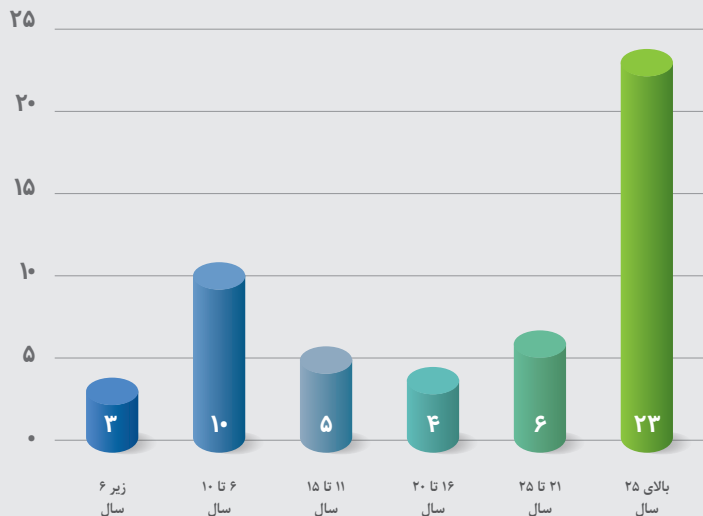
نمودار (۲۰ نمودار) سرنانه مقالات چاپ شده اعضای هیات علمی دانشکده ادبیات و علوم انسانی در بازه زمانی ۲۰۱۸ تا ۲۰۲۱ به تفکیک اعتبار علمی مقاله و سابقه خدمت



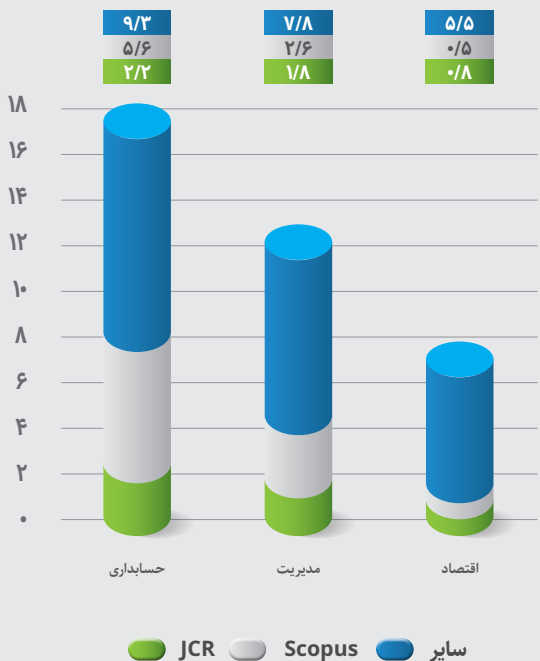
نمودار ۲۳) اعضای هیات علمی دانشکده علوم اداری و اقتصادی به تفکیک سابقه خدمت و گروه آموزشی



نمودار ۲۲) اعضای هیات علمی دانشکده علوم اداری و اقتصادی به تفکیک سابقه خدمت



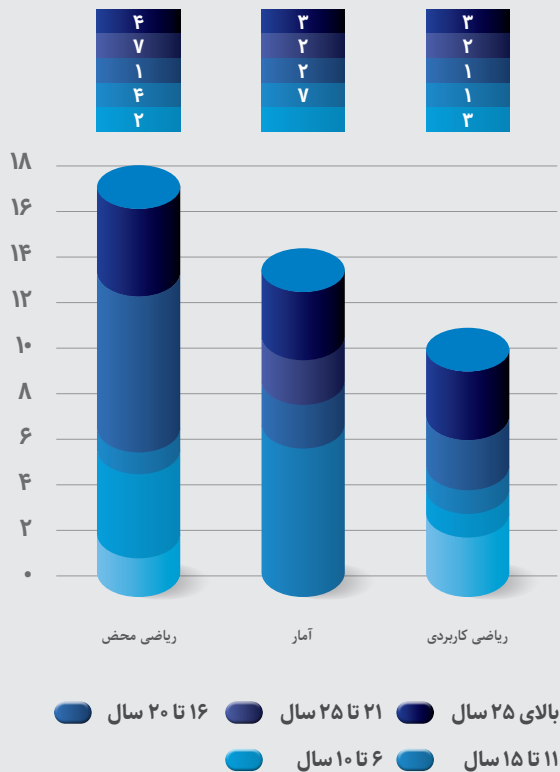
نمودار ۲۵) سرانه مقالات چاپ شده اعضای هیات علمی دانشکده علوم اداری و اقتصادی در بازه زمانی ۲۰۲۱ تا ۲۰۱۸ به تفکیک گروه آموزشی و اعتبار علمی مقاله



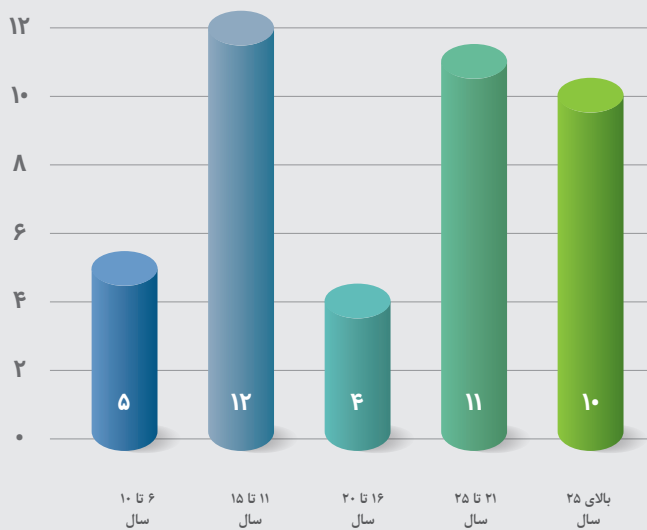
نمودار ۲۴) سرانه مقالات چاپ شده اعضای هیات علمی دانشکده علوم اداری و اقتصادی در بازه زمانی ۲۰۲۱ تا ۲۰۱۸ به تفکیک اعتبار علمی مقاله و سابقه خدمت



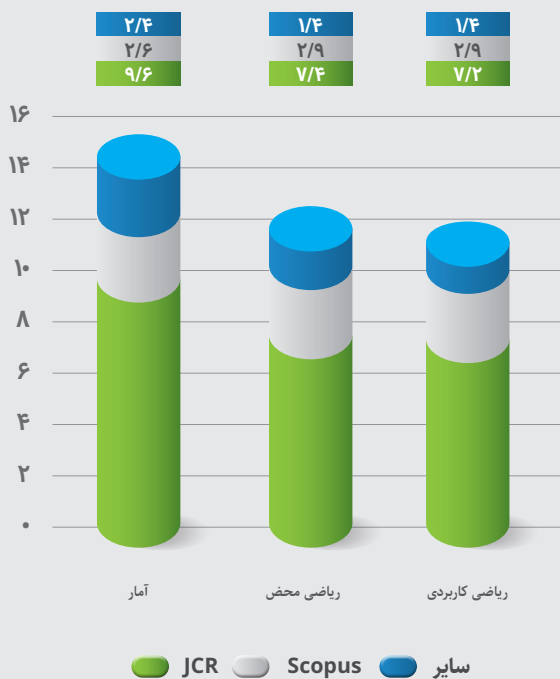
نمودار (۲۷) اعضای هیات علمی دانشکده علوم ریاضی به تفکیک سابقه خدمت و گروه آموزشی



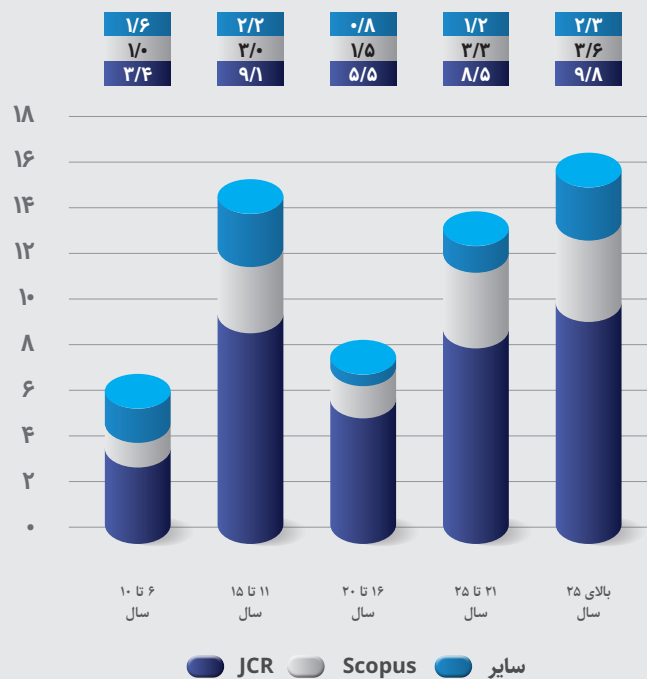
نمودار (۲۶) اعضای هیات علمی دانشکده علوم ریاضی به تفکیک سابقه خدمت



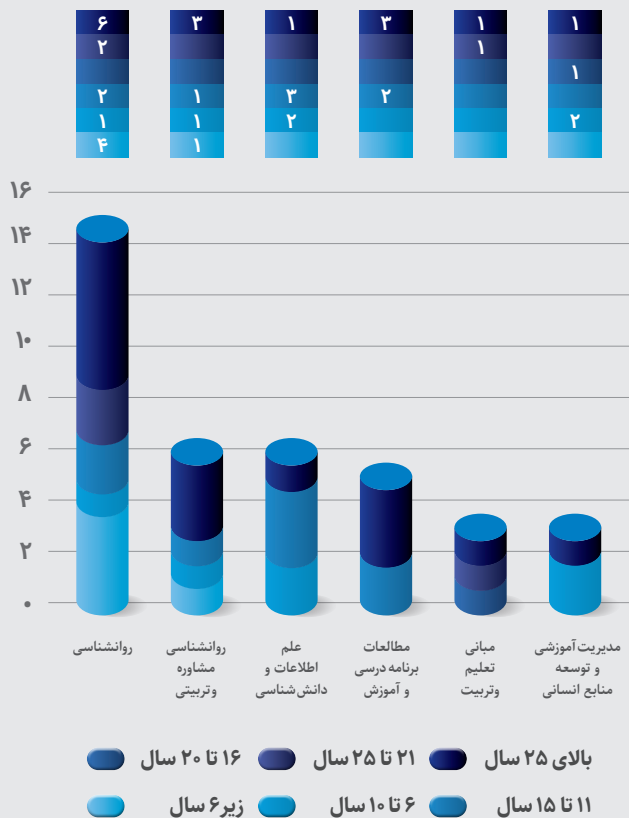
نمودار (۲۹) سرانه مقالات چاپ شده اعضای هیات علمی دانشکده علوم ریاضی در بازه زمانی ۲۰۲۱ تا ۲۰۱۸ به تفکیک اعتبار علمی مقاله و گروه آموزشی



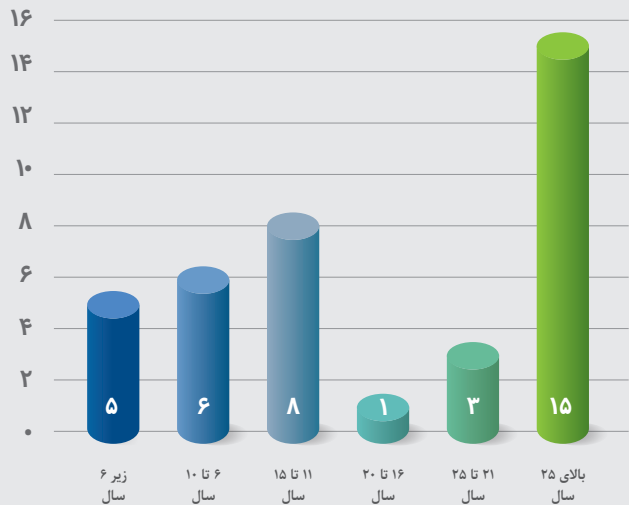
نمودار (۲۸) سرانه مقالات چاپ شده اعضای هیات علمی دانشکده علوم ریاضی در بازه زمانی ۲۰۲۱ تا ۲۰۱۸ به تفکیک اعتبار علمی مقاله و سابقه خدمت



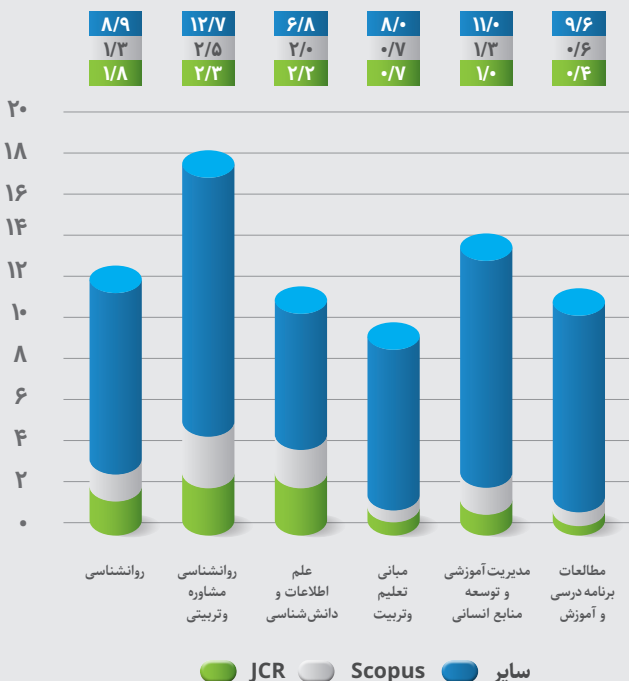
نمودار ۳۱) اعضای هیات علمی دانشکده علوم تربیتی و روانشناسی به تفکیک سابقه خدمت و گروه آموزشی



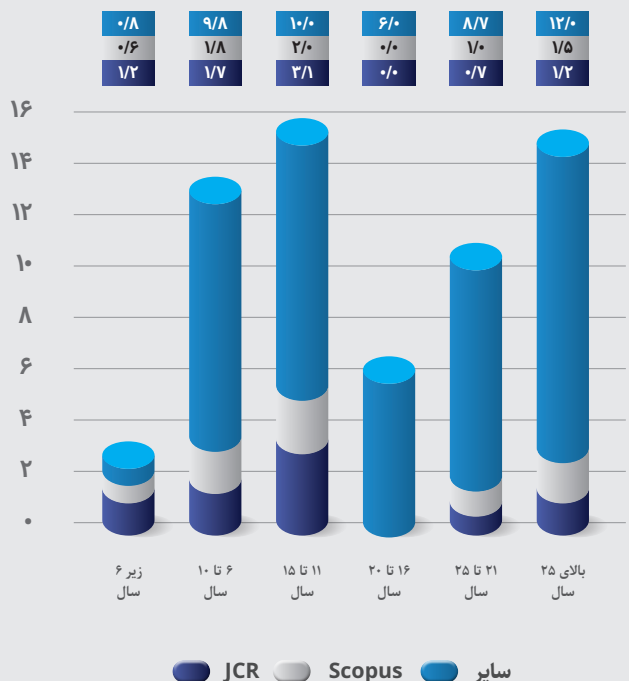
نمودار ۳۰) اعضای هیات علمی دانشکده علوم تربیتی و روانشناسی به تفکیک سابقه خدمت



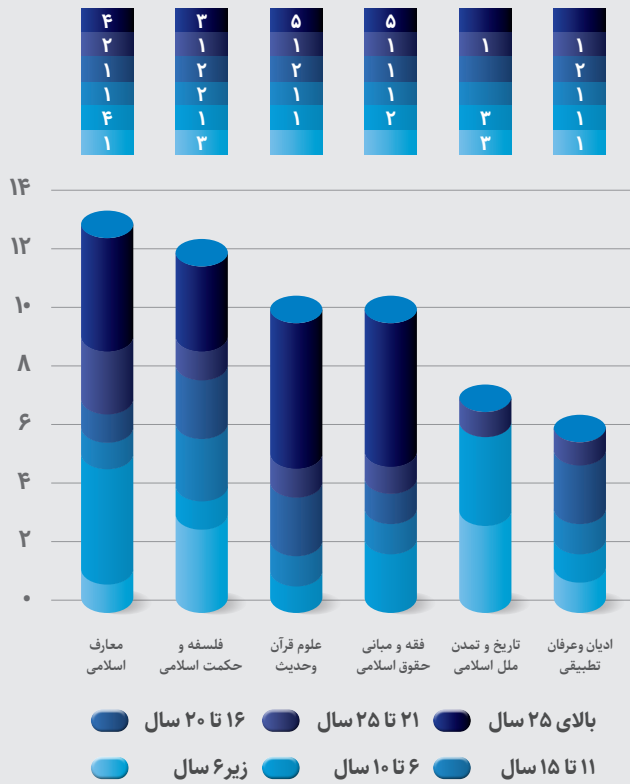
نمودار ۳۳) سرانه مقالات چاپ شده اعضای هیات علمی دانشکده علوم تربیتی و روانشناسی در بازه زمانی ۲۰۱۸ تا ۲۰۲۱ به تفکیک اعتبار علمی مقاله و گروه آموزشی



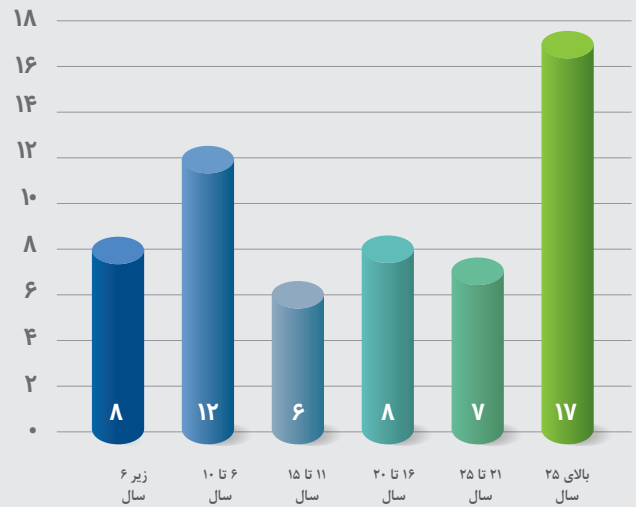
نمودار ۳۲) سرانه مقالات چاپ شده اعضای هیات علمی دانشکده علوم تربیتی و روانشناسی در بازه زمانی ۲۰۱۸ تا ۲۰۲۱ به تفکیک اعتبار علمی مقاله و سابقه خدمت



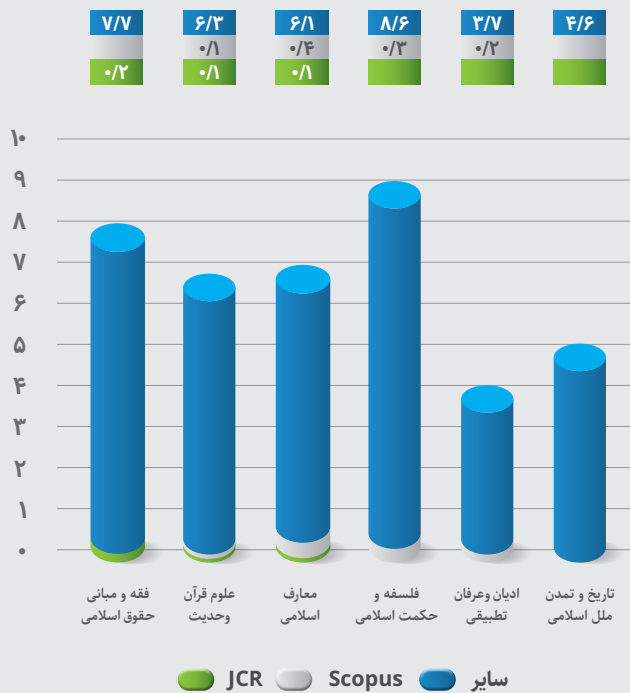
نمودار (۳۵) اعضای هیات علمی دانشکده الهیات و معارف اسلامی به تفکیک سابقه خدمت و گروه آموزشی



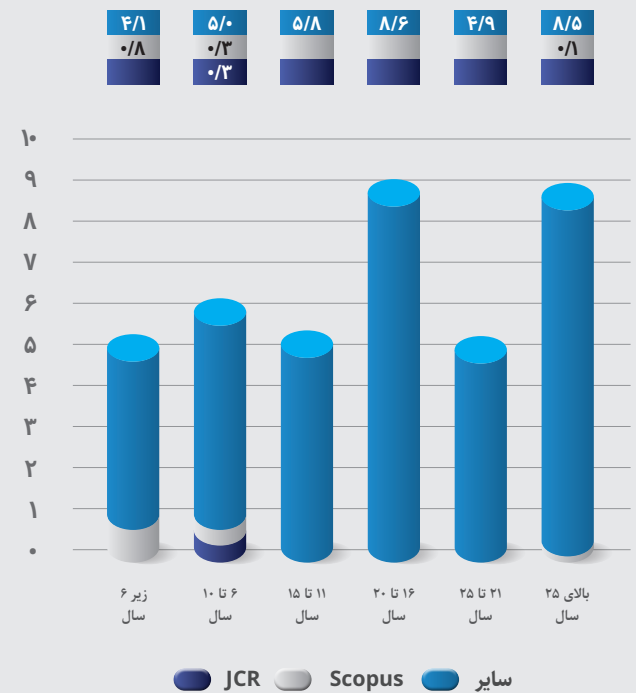
نمودار (۳۴) اعضای هیات علمی دانشکده الهیات و معارف اسلامی به تفکیک سابقه خدمت



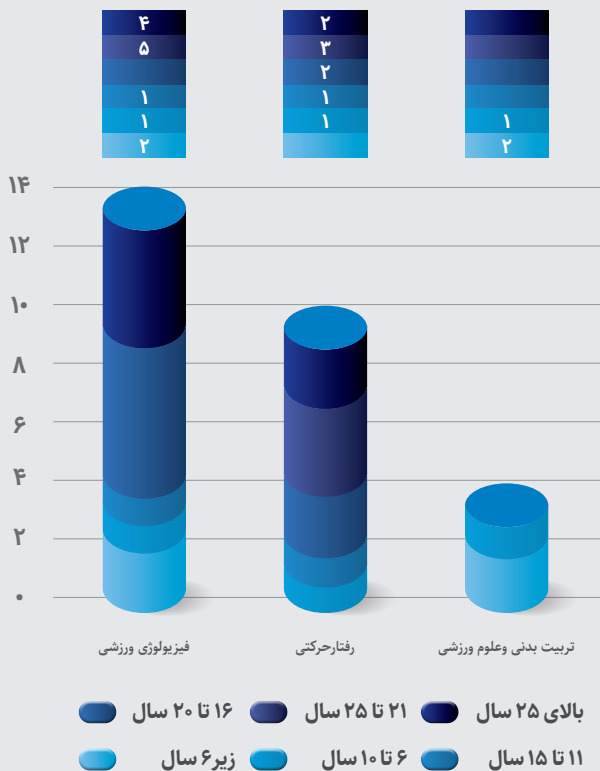
نمودار (۳۷) سرانه مقالات چاپ شده اعضای هیات علمی دانشکده الهیات و معارف اسلامی در بازه زمانی ۲۰۱۸ تا ۲۰۲۱ به تفکیک اعتبار علمی مقاله و گروه آموزشی



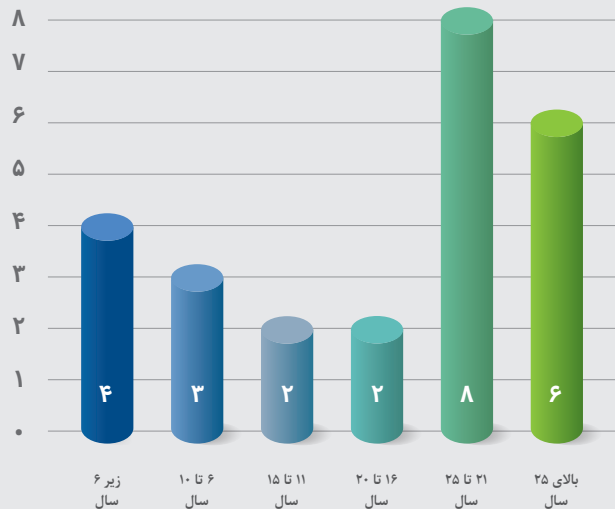
نمودار (۳۶) سرانه مقالات چاپ شده اعضای هیات علمی دانشکده الهیات و معارف اسلامی در بازه زمانی ۲۰۱۸ تا ۲۰۲۱ به تفکیک اعتبار علمی مقاله و سابقه خدمت



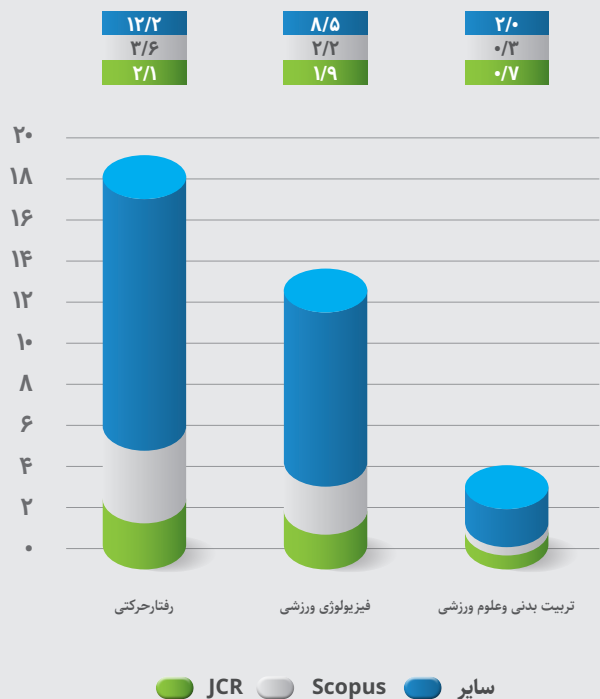
نمودار ۳۹ اعضای هیات علمی دانشکده علوم ورزشی به تفکیک سابقه خدمت و گروه آموزشی



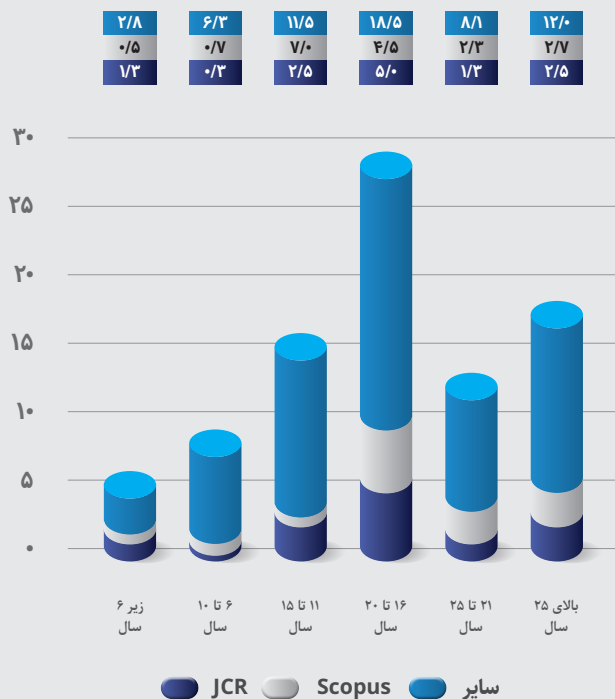
نمودار ۳۸ اعضای هیات علمی دانشکده علوم ورزشی به تفکیک سابقه خدمت



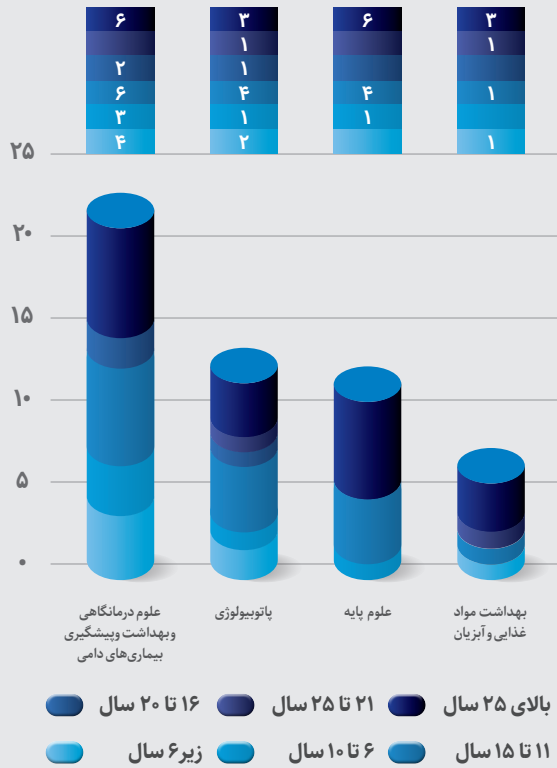
نمودار ۴۱ سرانه مقالات چاپ شده اعضای هیات علمی دانشکده علوم ورزشی در بازه زمانی ۲۰۱۸ تا ۲۰۲۱ به تفکیک اعتبار علمی مقاله و گروه آموزشی



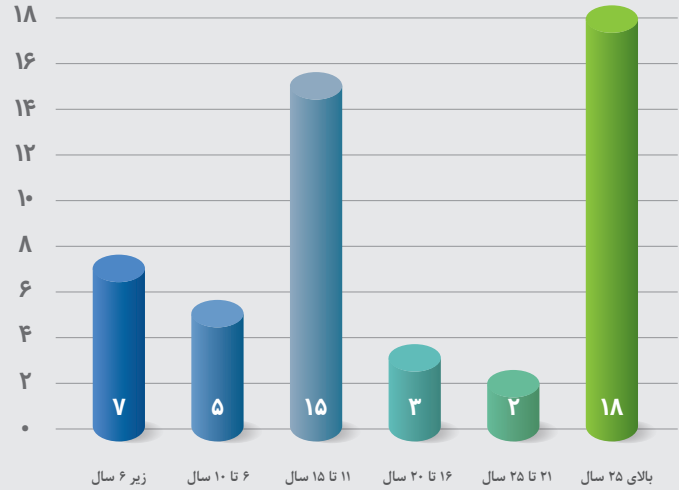
نمودار ۴۰ سرانه مقالات چاپ شده اعضای هیات علمی دانشکده علوم ورزشی در بازه زمانی ۲۰۱۸ تا ۲۰۲۱ به تفکیک اعتبار علمی مقاله و سابقه خدمت



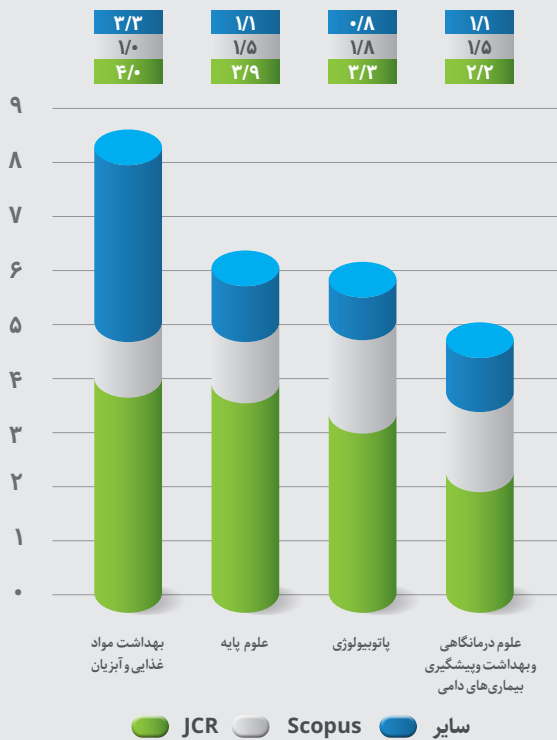
نمودار (۴۳) اعضای هیات علمی دانشکده دامپزشکی به تفکیک سابقه خدمت و گروه آموزشی



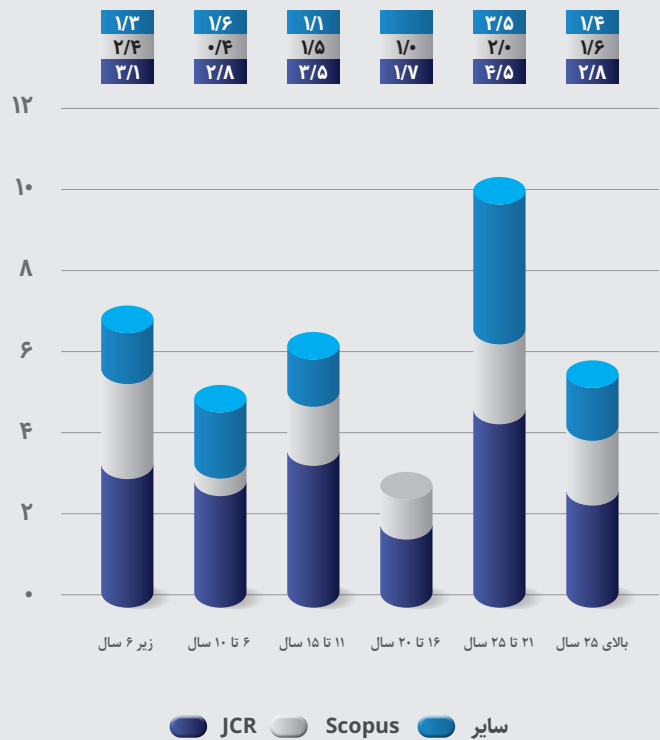
نمودار (۴۲) اعضای هیات علمی دانشکده دامپزشکی به تفکیک سابقه خدمت



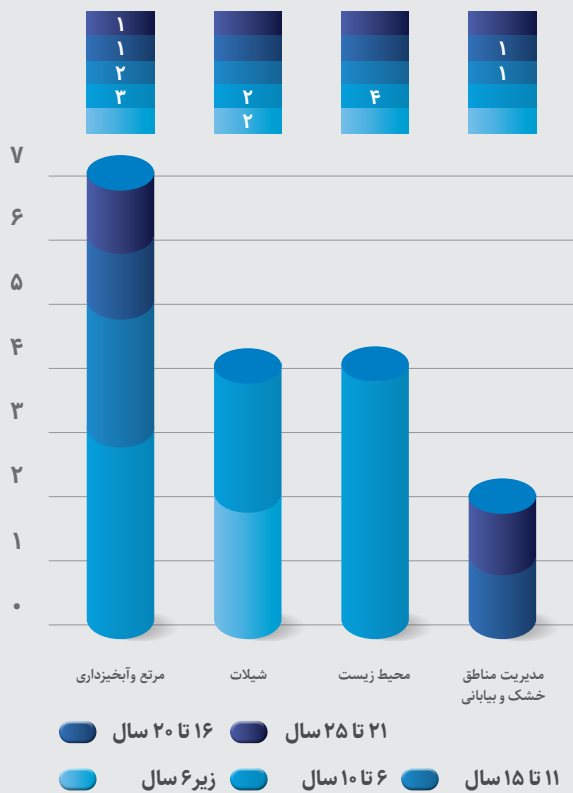
نمودار (۴۵) سرانه مقالات چاپ شده اعضای هیات علمی دانشکده دامپزشکی در بازه زمانی ۲۰۱۸ تا ۲۰۲۱ به تفکیک اعتبار علمی مقاله و گروه آموزشی



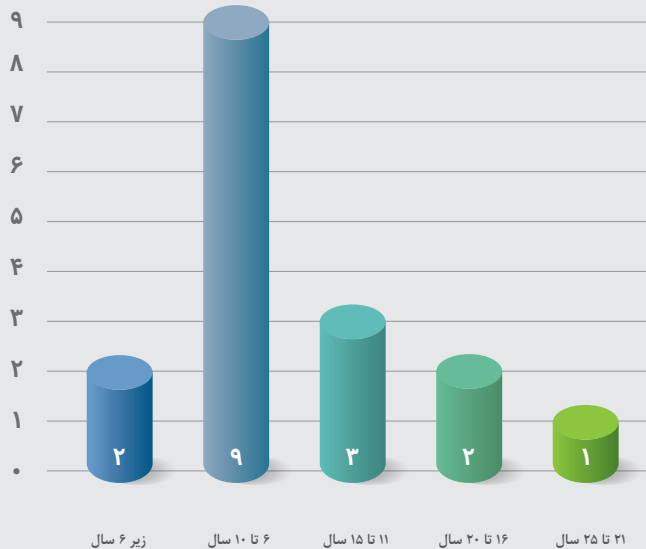
نمودار (۴۴) سرانه مقالات چاپ شده اعضای هیات علمی دانشکده دامپزشکی در بازه زمانی ۲۰۱۸ تا ۲۰۲۱ به تفکیک اعتبار علمی مقاله و سابقه خدمت



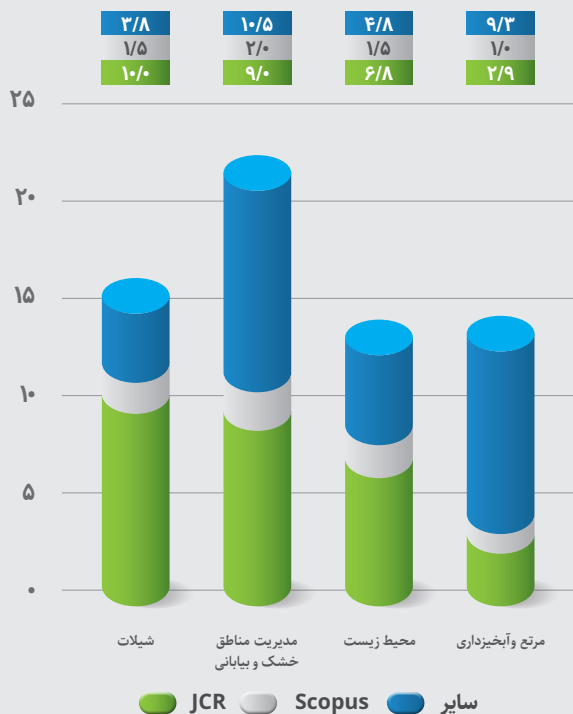
نمودار ۴۷ اعضای هیات علمی دانشکده منابع طبیعی و محیط زیست به تفکیک سابقه خدمت و گروه آموزشی



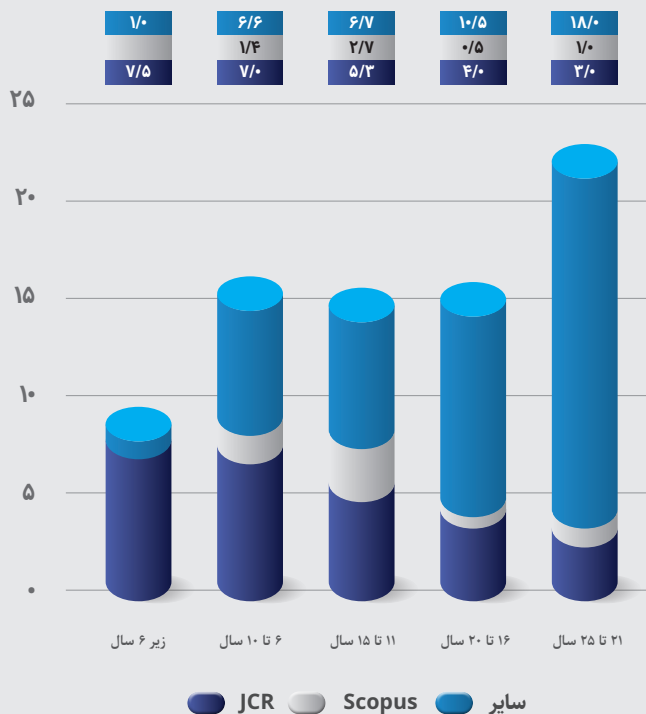
نمودار ۴۶ اعضای هیات علمی دانشکده منابع طبیعی و محیط زیست به تفکیک سابقه خدمت



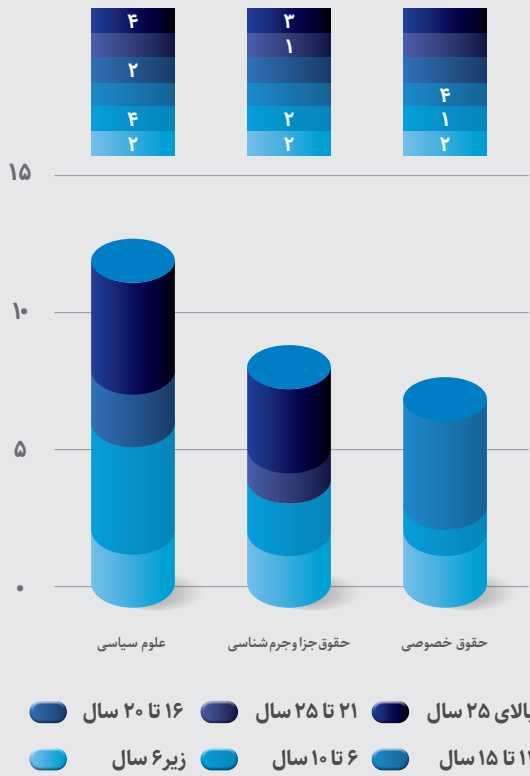
نمودار ۴۹ سرانه مقالات چاپ شده اعضای هیات علمی دانشکده منابع طبیعی و محیط زیست در بازه زمانی ۲۰۱۸ تا ۲۰۲۱ به تفکیک اعتبار علمی مقاله و گروه آموزشی



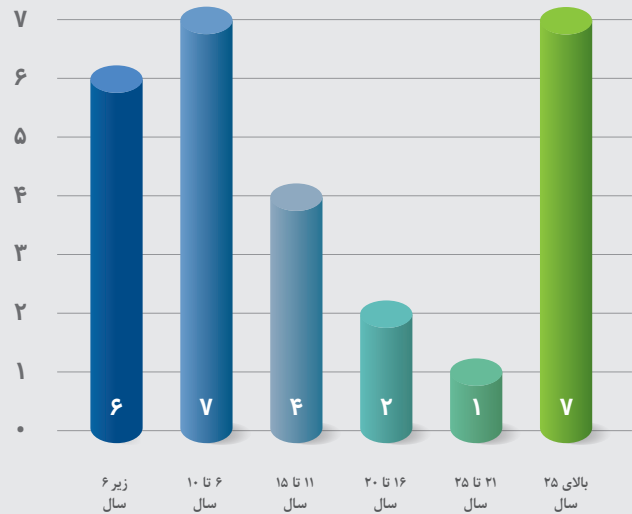
نمودار ۴۸ سرانه مقالات چاپ شده اعضای هیات علمی دانشکده منابع طبیعی و محیط زیست در بازه زمانی ۲۰۱۸ تا ۲۰۲۱ به تفکیک اعتبار علمی مقاله و سابقه خدمت



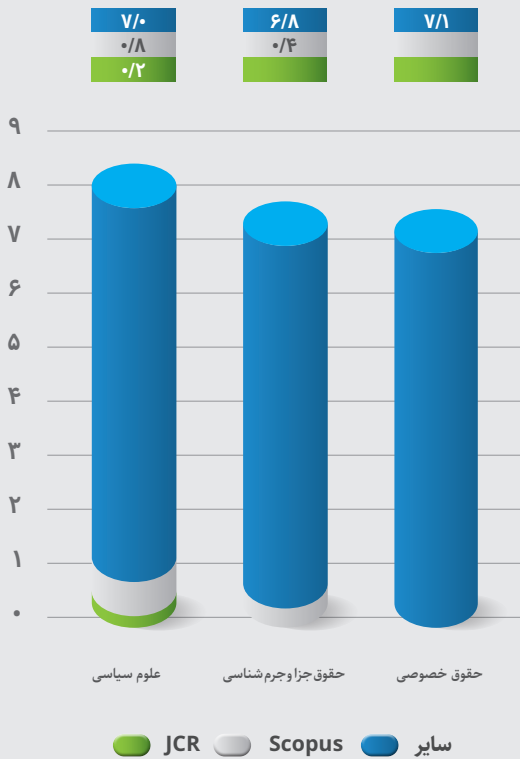
نمودار ۵۱) اعضای هیات علمی دانشکده حقوق و علوم سیاسی به تفکیک سابقه خدمت و گروه آموزشی



نمودار ۵۰) اعضای هیات علمی دانشکده حقوق و علوم سیاسی به تفکیک سابقه خدمت



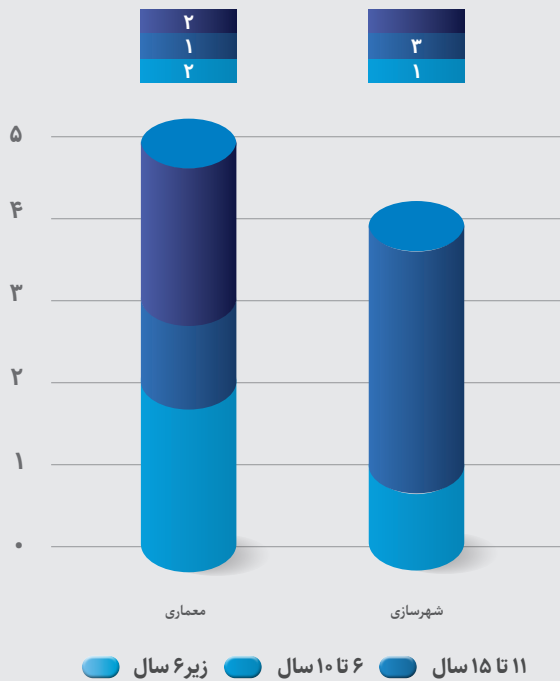
نمودار ۵۳) سرانه مقالات چاپ شده اعضای هیات علمی دانشکده حقوق و علوم سیاسی در بازه زمانی ۲۰۱۸ تا ۲۰۲۱ به تفکیک اعتبار علمی مقاله و گروه آموزشی



نمودار ۵۲) سرانه مقالات چاپ شده اعضای هیات علمی دانشکده حقوق و علوم سیاسی در بازه زمانی ۲۰۱۸ تا ۲۰۲۱ به تفکیک اعتبار علمی مقاله و سابقه خدمت



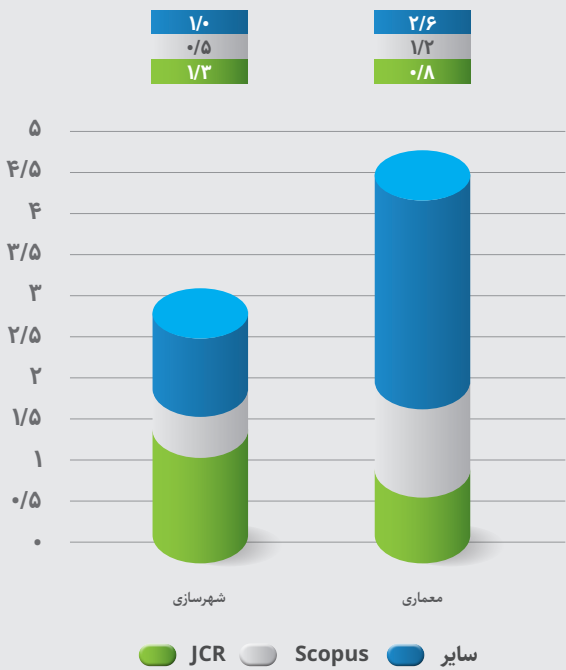
نمودار ۵۵) اعضای هیات علمی دانشکده معماری و شهرسازی به تفکیک سابقه خدمت و گروه آموزشی



نمودار ۵۴) اعضای هیات علمی دانشکده معماری و شهرسازی به تفکیک سابقه خدمت



نمودار ۵۷) سرانه مقالات چاپ شده اعضای هیات علمی دانشکده معماری و شهرسازی در بازه زمانی ۲۰۱۸ تا ۲۰۲۱ به تفکیک اعتبار علمی مقاله و گروه آموزشی



نمودار ۵۶) سرانه مقالات چاپ شده اعضای هیات علمی دانشکده معماری و شهرسازی در بازه زمانی ۲۰۱۸ تا ۲۰۲۱ به تفکیک اعتبار علمی مقاله و سابقه خدمت



نشانی: سازمان مرکزی دانشگاه فردوسی مشهد، معاونت برنامه ریزی و توسعه منابع

تدوین: گروه نظارت راهبردی و سیستم اطلاعات مدیریت

تلفن: ۰۵۱-۲۸۸۰۲۳۰۰

E-Mail: vp@um.ac.ir