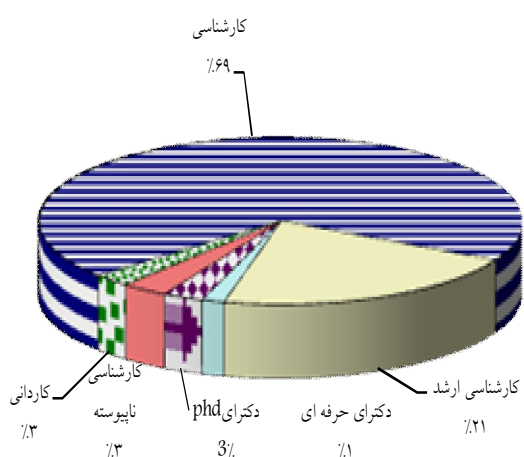


دانشگاه در یک نگاه

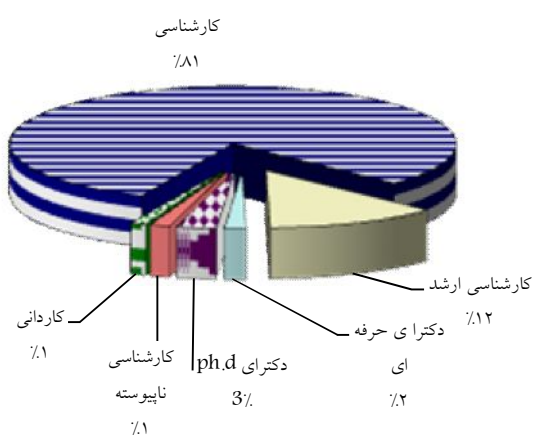
توزیع دانشجویان ورودی نیمسال اول به تفکیک گروه تحصیلی و مقطع تحصیلی

مقطع تحصیلی / گروه تحصیلی	کارشناسی	کارشناسی ارشد	دکترای حرفه ای	دکترای ph.d	کارشناسی ناپیوسته	کارشناسی	جمع
علوم انسانی	۱۴۱۴	۳۶۰	۰	۲۸	۰	۰	۱۸۰۲
علوم پایه	۴۸۵	۲۱۶	۰	۳۱	۰	۰	۷۳۲
فنی و مهندسی	۶۴۶	۱۹۳	۰	۱۸	۰	۰	۸۵۷
کشاورزی و دامپزشکی	۴۵۴	۱۶۰	۶۶	۴۲	۱۳۷	۸۰	۹۳۹
هنر	۵۵	۰	۰	۰	۰	۳۲	۸۷
جمع	۳۰۵۴	۹۲۹	۶۶	۱۱۹	۱۳۷	۱۱۲	۴۴۱۷



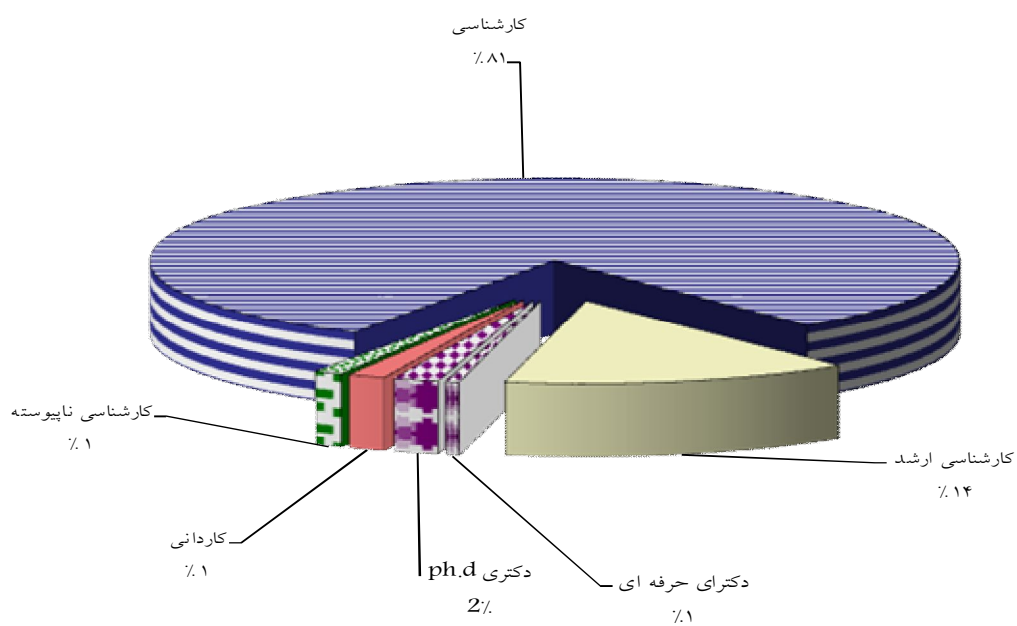
توزیع دانشجویان نیمسال اول به تفکیک گروه تحصیلی و مقطع تحصیلی

مقطع تحصیلی / گروه تحصیلی	کارشناسی	کارشناسی ارشد	دکترای حرفه ای	دکترای ph.d	کارشناسی ناپیوسته	کارشناسی	جمع
علوم انسانی	۷۵۵۵	۸۳۴	۰	۱۲۲	۱	۰	۸۵۱۲
علوم پایه	۲۶۰۰	۵۱۱	۰	۱۵۳	۵	۰	۳۲۶۹
فنی و مهندسی	۲۸۷۸	۵۷۸	۰	۱۱۳	۰	۰	۳۵۶۹
کشاورزی و دامپزشکی	۱۵۷۸	۴۱۷	۲۹۵	۱۵۱	۲۵۸	۱۵۴	۲۸۵۳
هنر	۴۸۴	۰	۰	۰	۰	۵۹	۵۴۳
جمع	۱۵۰۹۵	۲۳۴۰	۲۹۵	۵۳۹	۲۶۴	۲۱۳	۱۸۷۴۶



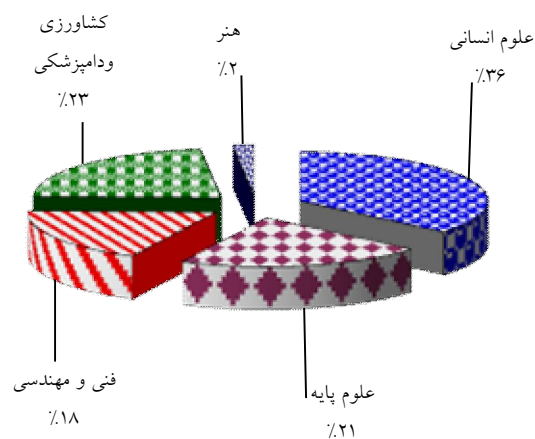
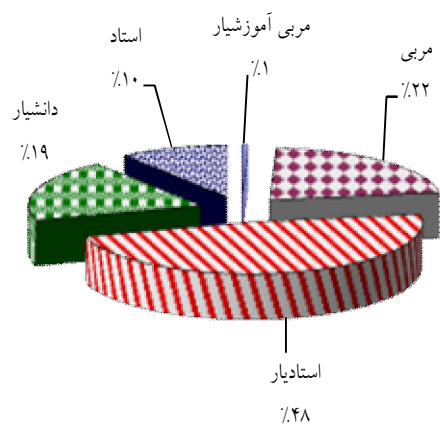
توزیع دانش‌آموختگان سال تحصیلی ۸۶-۸۵ به تفکیک گروه تحصیلی و مقطع تحصیلی

مقطع تحصیلی / گروه تحصیلی	کاردانی	کارشناسی ناپیوسته	کارشناسی ارشد	دکترای حرفه ای	دکتری ph.d	جمع
علوم انسانی	۰	۱	۱۶۳۷	۱۵۰	۱۵	۱۸۰۳
علوم پایه	۰	۱	۵۹۷	۱۳۹	۲۷	۷۶۴
فنی و مهندسی	۰	۰	۳۳۲	۱۱۸	۶	۴۵۶
کشاورزی و دامپزشکی	۵۱	۳۷	۱۸۲	۶۵	۱۳	۳۶۷
هنر	۰	۰	۷	۰	۰	۷
جمع	۵۱	۳۹	۲۷۵۵	۴۷۲	۶۱	۳۳۹۷



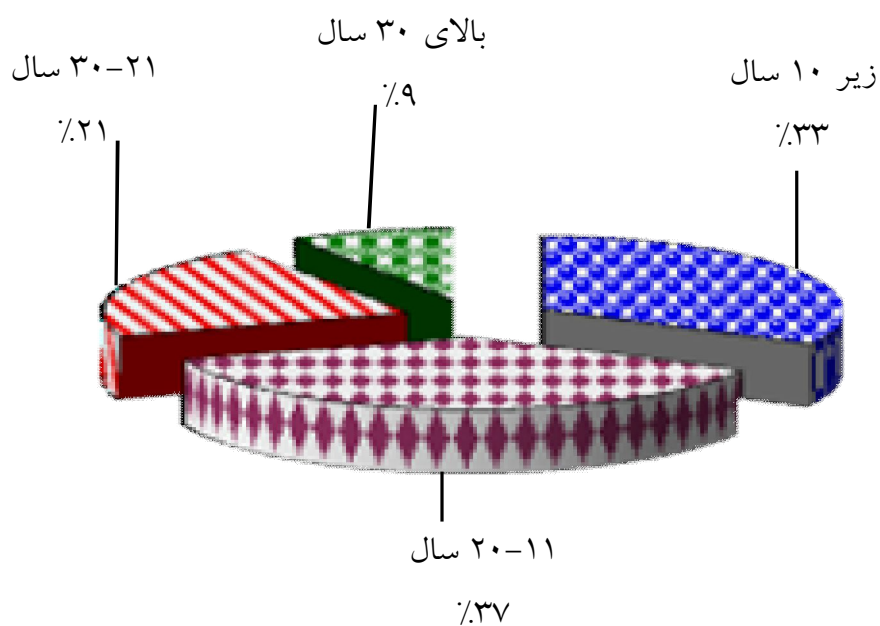
توزیع اعضاء هیات علمی به تفکیک گروه تحصیلی و مرتبه علمی

مرتبه علمی / گروه تحصیلی	مربی آموزشیار	مربی	استادیار	دانشیار	استاد	جمع
علوم انسانی	۰	۶۷	۱۳۵	۳۲	۶	۲۴۰
علوم پایه	۳	۱۵	۴۵	۴۲	۳۶	۱۴۱
فنی و مهندسی	۰	۲۱	۶۲	۲۶	۱۱	۱۲۰
کشاورزی و دامپزشکی	۱	۳۴	۷۳	۲۹	۱۵	۱۵۲
هنر	۰	۱۰	۲	۰	۰	۱۲
جمع	۴	۱۴۷	۳۱۷	۱۲۹	۶۸	۶۶۵



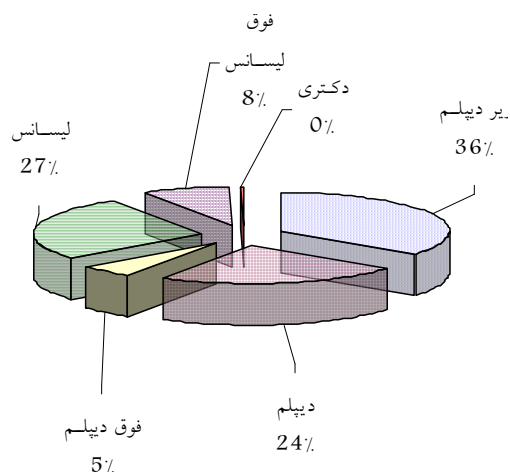
توزیع اعضاء هیات علمی به تفکیک مرتبه علمی و سابقه خدمت

جمع	سابقه خدمت				مرتبه علمی
	بالای ۳۰ سال	بین ۲۱ تا ۳۰ سال	بین ۱۱ تا ۲۰ سال	زیر ۱۰ سال	
۴	۰	۴	۰	۰	مربی آموزشیار
۱۴۷	۷	۲۵	۶۰	۵۵	مربی
۳۱۷	۱۳	۴۲	۱۳۰	۱۳۲	استادیار
۱۲۹	۱۶	۴۰	۴۵	۲۸	دانشیار
۶۸	۲۳	۳۱	۱۱	۳	استاد
۶۶۵	۵۹	۱۴۲	۲۴۶	۲۱۸	جمع



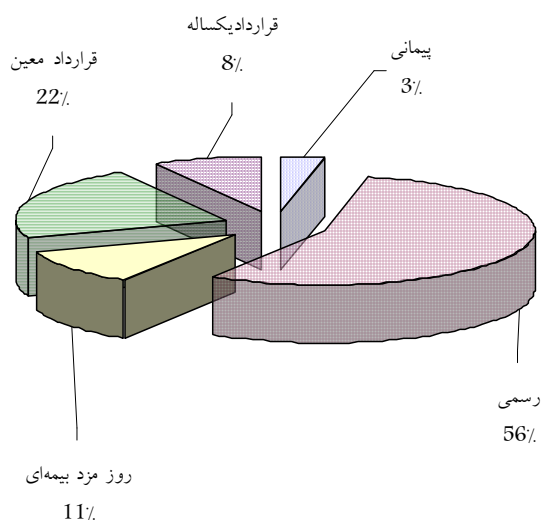
توزیع کارکنان به تفکیک رشته شغلی و مدرک تحصیلی

مدرک تحصیلی / رشته شغلی	زیر دیپلم	دیپلم	فوق دیپلم	لیسانس	فوق لیسانس	دکتری	جمع
آموزشی و فرهنگی	۸	۳۱	۱۶	۱۸۹	۸۶	۰	۳۳۰
اداری و مالی	۸۷	۱۷۷	۱۴	۸۲	۸	۰	۳۶۸
امور اجتماعی	۰	۲	۳	۴۹	۵	۰	۵۹
بهداشتی و درمانی	۰	۰	۶	۱۶	۰	۲	۲۴
خدمات	۴۳۹	۱۲۲	۲	۱۲	۳	۰	۵۷۸
کشاورزی و محیط زیست	۱۴	۵	۲	۲۷	۱۳	۱	۶۲
فنی و مهندسی	۲۴	۳۷	۲۲	۳۰	۱۵	۰	۱۲۸
فرابری داده‌ها	۱	۸	۲۰	۳۹	۵	۰	۷۳
جمع	۵۷۳	۳۸۲	۸۵	۴۴۴	۱۳۵	۳	۱۶۲۲



توزیع کارکنان به تفکیک رشته شغلی و وضعیت استخدامی

وضعیت استخدامی / رشته شغلی	پیمانی	رسمی	روز مزد بیمه‌ای	قرارداد معین	قرارداد یکساله	جمع
آموزشی و فرهنگی	۳۰	۲۳۷	۰	۲۲	۴۱	۳۳۰
اداری و مالی	۱	۲۳۶	۰	۱۱۱	۲۰	۳۶۸
امور اجتماعی	۳	۱۵	۰	۱۶	۲۵	۵۹
بهداشتی و درمانی	۱	۸	۰	۷	۸	۲۴
خدمات	۲	۲۷۶	۱۷۳	۱۲۶	۱	۵۷۸
کشاورزی و محیط زیست	۸	۳۱	۰	۷	۱۶	۶۲
فنی و مهندسی	۶	۷۰	۰	۴۴	۸	۱۲۸
فرابری داده‌ها	۱	۲۸	۰	۲۸	۱۶	۷۳
جمع	۵۲	۹۰۱	۱۷۳	۳۶۱	۱۳۵	۱۶۲۲



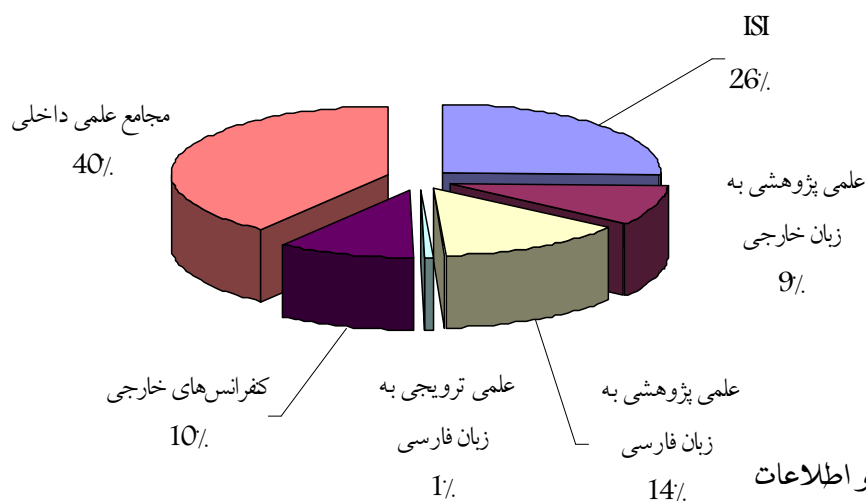
گزارش برخی فعالیتهای پژوهشی در سال تحصیلی ۱۳۸۶

عنوان فعالیت	تعداد کارگاههای آموزشی برگزار شده	تعداد سخنرانیهای علمی	تعداد همایشهای علمی مصوب	نکوداشت مفاخر علمی دانشگاه (نفر)	تعداد کارآموزان معرفی شده به صنعت (نفر)	تعداد فرصتهای مطالعاتی (نفر)	دعوت از متخصصان خارجی و ایرانیان مقیم خارج از کشور
تعداد	۲۴	۱۴۱	۱۸	۴	۷۵۰	۱۴	۲۴

مقالات ارائه شده توسط اعضاء هیات علمی در سال تحصیلی ۱۳۸۶

نوع مقاله	ISI	علمی پژوهشی به زبان خارجی	علمی پژوهشی به زبان فارسی	علمی ترویجی به زبان فارسی	کنفرانسهای خارجی	مجموع علمی داخلی
تعداد	۳۲۲	۹۹	۱۸۱	۸	۱۲۴	۵۳۷

نمودار مربوط به مقالات ارائه شده توسط اعضاء هیات علمی در سال تحصیلی ۱۳۸۶



شاخصها

شاخص	سال ۱۳۸۶	سال ۱۳۸۵	سال ۱۳۸۴	سال ۱۳۸۳
تعداد اعضاء هیات علمی با مرتبه استاد	$\frac{68}{665} = 0.01$	$\frac{64}{657} = 0.01$	$\frac{58}{662} = 0.009$	$\frac{50}{659} = 0.007$
تعداد کل اعضاء هیات علمی	665	657	662	659
تعداد اعضاء هیات علمی با مرتبه دانشیار	$\frac{129}{665} = 0.19$	$\frac{114}{657} = 0.17$	$\frac{110}{662} = 0.17$	$\frac{77}{659} = 0.11$
تعداد کل اعضاء هیات علمی	665	657	662	659
تعداد اعضاء هیات علمی با مرتبه استاد یار	$\frac{317}{665} = 0.48$	$\frac{296}{657} = 0.45$	$\frac{279}{662} = 0.42$	$\frac{226}{659} = 0.34$
تعداد کل اعضاء هیات علمی	665	657	662	659
تعداد اعضاء هیات علمی با مرتبه مربی	$\frac{147}{665} = 0.22$	$\frac{176}{657} = 0.27$	$\frac{195}{662} = 0.29$	$\frac{276}{659} = 0.41$
تعداد کل اعضاء هیات علمی	665	657	662	659
تعداد اعضاء هیات علمی با مرتبه مربی آموزشیار	$\frac{4}{665} = 0.001$	$\frac{7}{657} = 0.001$	$\frac{20}{662} = 0.003$	$\frac{30}{659} = 0.004$
تعداد کل اعضاء هیات علمی	665	657	662	659
تعداد کل دانشجویان	$\frac{18746}{665} = 28.18$	$\frac{18393}{657} = 27.99$	$\frac{17203}{662} = 27.04$	$\frac{16629}{631} = 26.35$
تعداد کل اعضاء هیات علمی	665	657	662	631
تعداد کل دانشجویان کاردانی، کارشناسی ناپیوسته و کارشناسی	$\frac{15052}{665} = 33.3$	$\frac{15052}{657} = 32.9$	$\frac{14961}{662} = 30.3$	$\frac{14631}{532} = 27.50$
تعداد کل اعضاء هیات علمی استادیار و استادیار به پائین	668	479	494	532
تعداد کل دانشجویان تحصیلات تکمیلی	$\frac{3174}{665} = 6.18$	$\frac{1668}{657} = 0.63$	$\frac{2242}{662} = 0.02$	$\frac{1998}{353} = 0.66$
تعداد کل اعضاء هیات علمی استادیار به بالا	665	657	662	659
تعداد کل دانشجویان روزانه	$\frac{11382}{665} = 1.55$	$\frac{10652}{657} = 1.38$	$\frac{10279}{662} = 1.48$	
تعداد کل دانشجویان شبانه	7364	7741	6924	
تعداد کل کارکنان دانشگاه	$\frac{1622}{665} = 0.09$	$\frac{1226}{657} = 0.07$	$\frac{1260}{662} = 0.07$	
تعداد کل دانشجویان دانشگاه	18746	18399	17203	

شاخص	سال ۱۳۸۶	سال ۱۳۸۵	سال ۱۳۸۴	سال ۱۳۸۳
------	----------	----------	----------	----------

تعداد کل کارکنان دانشگاه	$\frac{۱۶۲۲}{۶۶۵} = ۲,۴۴$	$\frac{۱۲۲۶}{۶۵۷} = ۱,۸۷$	$\frac{۱۲۶۰}{۶۶۲} = ۱,۹$	
تعداد کل اعضای هیات علمی دانشگاه				
تعداد کل دانشجویان تحصیلات تکمیلی	$\frac{۳۱۷۴}{۱۸۷۴۶} = ۰,۱۷$	$\frac{۲۶۶۸}{۱۸۳۹۹} = ۰,۱۵$	$\frac{۲۲۴۲}{۱۷۲۰۳} = ۰,۱۳$	
تعداد کل دانشجویان				
تعداد دانشجویان دارای خوابگاه	$\frac{۴۴۵۶}{۱۸۷۴۶} = ۰,۲۴$			
تعداد کل دانشجویان				
بودجه پژوهشی (میلیون ریال)	$\frac{۲۶۸۰۹}{۶۶۵} = ۴۰,۳$	$\frac{۲۱۵۷۰}{۶۵۷} = ۳۲,۸$	$\frac{۱۳۸۸۴}{۶۶۲} = ۲۱$	$\frac{۱۰۵۳۳}{۶۵۹} = ۱۵,۹۸۳$
تعداد اعضای هیات علمی				
تعداد مقالات علمی پژوهشی غیر ISI	$\frac{۷۷۸}{۶۶۵} = ۱,۱۶$	$\frac{۷۹۵}{۶۵۷} = ۱,۲۱$	$\frac{۴۶۰}{۶۶۲} = ۰,۷۰$	$\frac{۵۰۲}{۶۵۹} = ۰,۷۷$
تعداد اعضای هیات علمی				
تعداد فرصت‌های مطالعاتی انجام شده	$\frac{۱۴}{۶۶۵} = ۰,۰۲$	$\frac{۱۳}{۶۵۷} = ۰,۰۲$	$\frac{۱۴}{۶۶۲} = ۰,۰۲$	$\frac{۱۵}{۶۵۹} = ۰,۰۲۲۸$
تعداد اعضای هیات علمی				
تعداد مقالات ISI	$\frac{۳۱۵}{۶۶۵} = ۰,۴۷$	$\frac{۲۰۱}{۶۵۷} = ۰,۳۱$	$\frac{۱۳۰}{۶۶۲} = ۰,۲$	$\frac{۹۱}{۶۵۹} = ۰,۱۳۸۱$
تعداد اعضای هیات علمی				