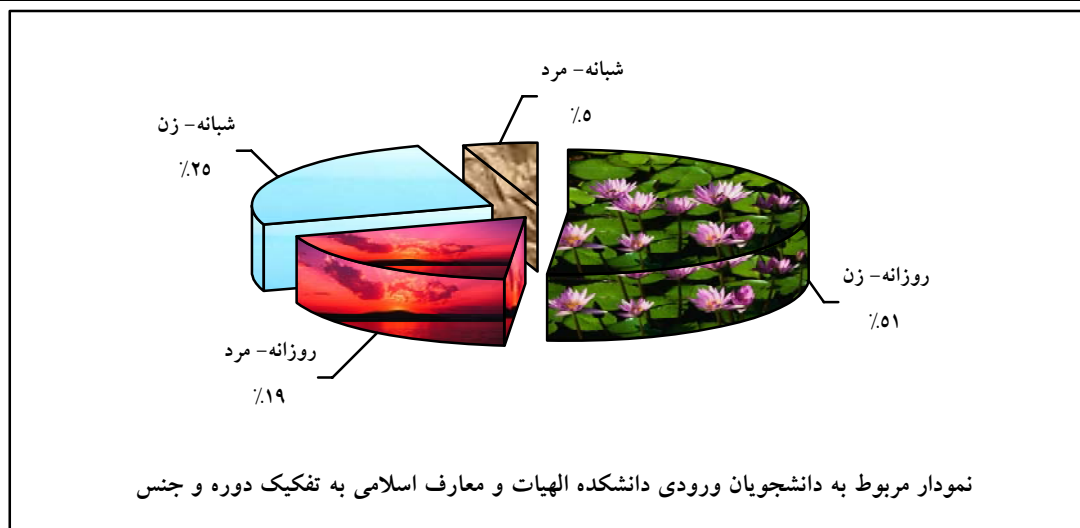


۳-۲-۱ حوزه آموزشی

جدول ۳-۱-۱: توزیع دانشجویان ورودی دانشکده الهیات و معارف اسلامی به تفکیک گروه آموزشی، رشته تحصیلی،

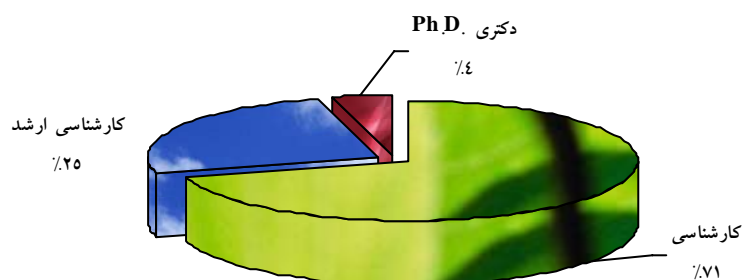
دوره و جنس

جمع	شبانہ		روزانه		دوره جنس	رشته تحصیلی	گروه آموزشی
	مرد	زن	مرد	زن			
۶۰	۲	۱۲	۱۰	۳۶	الهیات و معارف اسلامی - تاریخ و تمدن ملل اسلامی	تاریخ تمدن و فرهنگ اسلامی	
۷۳	۲	۱۲	۱۰	۴۹	الهیات و معارف اسلامی - علوم قرآن و حدیث	علوم قرآن و حدیث	
۱۲۲	۱۰	۴۹	۲۰	۴۳	الهیات و معارف اسلامی - فقه و مبانی حقوق اسلامی	فقه و مبانی حقوق اسلامی	
۲۲	۲	۵	۵	۱۰	الهیات و معارف اسلامی - فلسفه و کلام اسلامی	فلسفه و حکمت اسلامی	
۵۴	۴	۱۲	۶	۳۲	الهیات و معارف اسلامی - فلسفه و حکمت اسلامی		
۶۱	۱	۱۳	۶	۴۱	الهیات و معارف اسلامی - ادیان و عرفان	مبانی تشیع و ادیان و مذاهب	
۳	۰	۰	۳	۰	مدرسی معارف اسلامی - آشنایی با منابع اسلامی	معارف اسلامی	
۵	۰	۰	۵	۰	مدرسی معارف اسلامی - اخلاق اسلامی		
۱	۰	۰	۱	۰	مدرسی معارف اسلامی - انقلاب اسلامی		
۳	۰	۰	۳	۰	مدرسی معارف اسلامی - تاریخ و تمدن ملل اسلامی		
۹	۰	۰	۸	۱	مدرسی معارف اسلامی - مبانی نظری اسلامی		
۴۱۳	۲۱	۱۰۳	۷۷	۲۱۲	جمع		



جدول ۳-۲-۱: توزیع دانشجویان ورودی دانشکده الهیات و معارف اسلامی به تفکیک گروه آموزشی، رشته تحصیلی و مقطع تحصیلی

گروه آموزشی	مقطع تحصیلی		کارسانی	کارشناسی ارشد	دکتری حرفه‌ای	دکتری Ph.D.	کارشناسی ناپیوسته	جمع
	رشته تحصیلی	مقطع تحصیلی						
تاریخ تمدن و فرهنگ اسلامی	هیات و معارف اسلامی - تاریخ و تمدن ملل اسلامی	۰	۴۷	۱۳	۰	۰	۰	۶۰
علوم قرآن و حدیث	هیات و معارف اسلامی - علوم قرآن و حدیث	۰	۴۵	۱۸	۰	۱۰	۰	۷۳
فقه و مبانی حقوق اسلامی	هیات و معارف اسلامی - فقه و مبانی حقوق اسلامی	۰	۱۰۰	۲۲	۰	۰	۰	۱۲۲
فلسفه و حکمت اسلامی	هیات و معارف اسلامی - فلسفه و کلام اسلامی	۰	۰	۲۲	۰	۰	۰	۲۲
	هیات و معارف اسلامی - فلسفه و حکمت اسلامی	۰	۵۳	۱	۰	۰	۰	۵۴
مبانی تشیع و ادیان و مذاهب	هیات و معارف اسلامی - ادیان و عرفان	۰	۴۸	۱۳	۰	۰	۰	۶۱
معارف اسلامی	مدرسی معارف اسلامی - آشنایی با منابع اسلامی	۰	۰	۳	۰	۰	۰	۳
	مدرسی معارف اسلامی - اخلاق اسلامی	۰	۰	۵	۰	۰	۰	۵
	مدرسی معارف اسلامی - انقلاب اسلامی	۰	۰	۱	۰	۰	۰	۱
	مدرسی معارف اسلامی - تاریخ و تمدن ملل اسلامی	۰	۰	۳	۰	۰	۰	۳
	مدرسی معارف اسلامی - مبانی نظری اسلامی	۰	۰	۲	۰	۷	۰	۹
جمع		۰	۲۹۳	۱۰۳	۰	۱۷	۰	۴۱۳

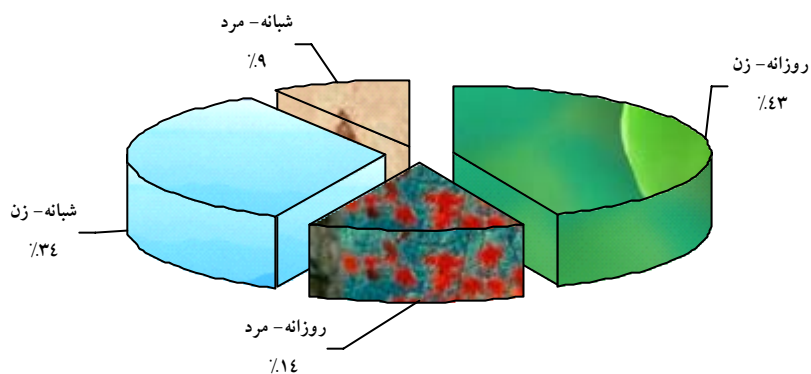


نمودار مربوط به دانشجویان ورودی دانشکده الهیات و معارف اسلامی به تفکیک مقطع تحصیلی

جدول ۳-۲-۳: توزیع دانشجویان جاری دانشکده الهیات و معارف اسلامی به تفکیک گروه آموزشی، رشته تحصیلی، دوره و جنس

دوره و جنس

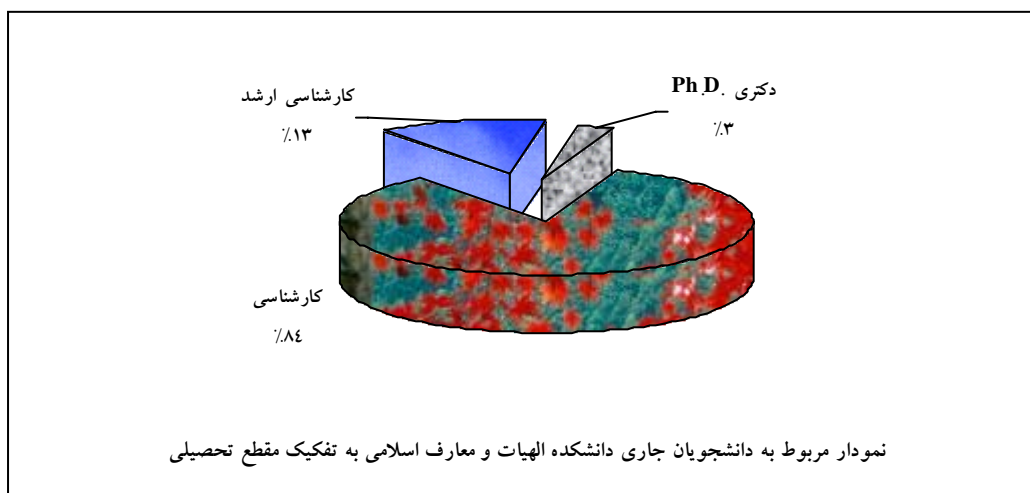
جمع	شبانہ		روزانہ		دوره جنس	رشته تحصیلی	گروه آموزشی
	مرد	زن	مرد	زن			
۲۵۲	۱۹	۷۸	۲۳	۱۳۲	الهیات و معارف اسلامی - تاریخ و تمدن ملل اسلامی	تاریخ تمدن و فرهنگ اسلامی	
۳۰۱	۲۱	۱۰۱	۳۰	۱۴۹	الهیات و معارف اسلامی - علوم قرآن و حدیث	علوم قرآن و حدیث	
۴۶۱	۷۱	۱۵۹	۸۸	۱۴۳	الهیات و معارف اسلامی - فقه و مبانی حقوق اسلامی	فقه و مبانی حقوق اسلامی	
۲۹۷	۱۹	۱۲۲	۲۲	۱۳۴	الهیات و معارف اسلامی - فلسفه و حکمت اسلامی	فلسفه و حکمت اسلامی	
۴۳	۲	۱۰	۸	۲۳	الهیات و معارف اسلامی - فلسفه و کلام اسلامی		
۲۳۸	۱۰	۸۶	۲۰	۱۲۲	الهیات و معارف اسلامی - ادیان و عرفان	مبانی تشیع و ادیان و مذاهب	
۱۰	۰	۲	۸	۰	مدرسی معارف اسلامی - آشنایی با منابع اسلامی	معارف اسلامی	
۵	۰	۰	۵	۰	مدرسی معارف اسلامی - اخلاق اسلامی		
۴	۰	۰	۲	۲	مدرسی معارف اسلامی - انقلاب اسلامی		
۳	۰	۰	۳	۰	مدرسی معارف اسلامی - تاریخ و تمدن اسلامی		
۱۸	۰	۱	۱۴	۳	مدرسی معارف اسلامی - مبانی نظری اسلامی		
۱۶۳۲	۱۴۲	۵۵۹	۲۲۳	۷۰۸	جمع		



نمودار مربوط به دانشجویان جاری دانشکده الهیات و معارف اسلامی به تفکیک دوره و جنس

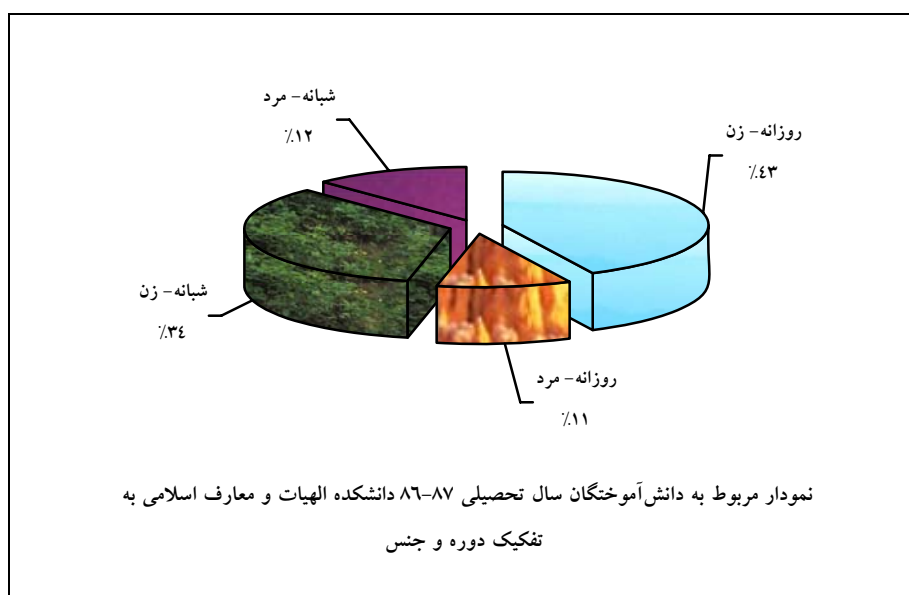
جدول ۳-۲-۱-۴: توزیع دانشجویان جاری دانشکده الهیات و معارف اسلامی به تفکیک گروه آموزشی، رشته تحصیلی و مقطع تحصیلی

گروه آموزشی	مقطع تحصیلی		کارسانی	کارشناسی ارشد	دکتری حرفه‌ای	دکتری Ph.D.	کارشناسی ناپیوسته	جمع
	کارسانی	کارسانی						
تاریخ تمدن و فرهنگ اسلامی	۰	۲۲۸	۲۴	۰	۰	۰	۰	۲۵۲
علوم قرآن و حدیث	۰	۲۴۰	۴۷	۰	۱۴	۰	۰	۳۰۱
فقه و مبانی حقوق اسلامی	۰	۳۹۳	۵۱	۰	۱۷	۰	۰	۴۶۱
فلسفه و حکمت اسلامی	۰	۲۹۱	۶	۰	۰	۰	۰	۲۹۷
	۰	۱	۴۲	۰	۰	۰	۰	۴۳
مبانی تشیع و ادیان و مذاهب	۰	۲۱۶	۲۲	۰	۰	۰	۰	۲۳۸
معارف اسلامی	۰	۰	۶	۰	۴	۰	۰	۱۰
	۰	۰	۵	۰	۰	۰	۰	۵
	۰	۰	۴	۰	۰	۰	۰	۴
	۰	۰	۳	۰	۰	۰	۰	۳
	۰	۰	۶	۰	۱۲	۰	۰	۱۸
جمع	۰	۱۳۶۹	۲۱۶	۰	۴۷	۰	۰	۱۶۳۲



جدول ۳-۱-۵: توزیع دانش‌آموختگان سال تحصیلی ۸۷-۸۶ دانشکده الهیات و معارف اسلامی به تفکیک گروه آموزشی، رشته تحصیلی، دوره و جنس

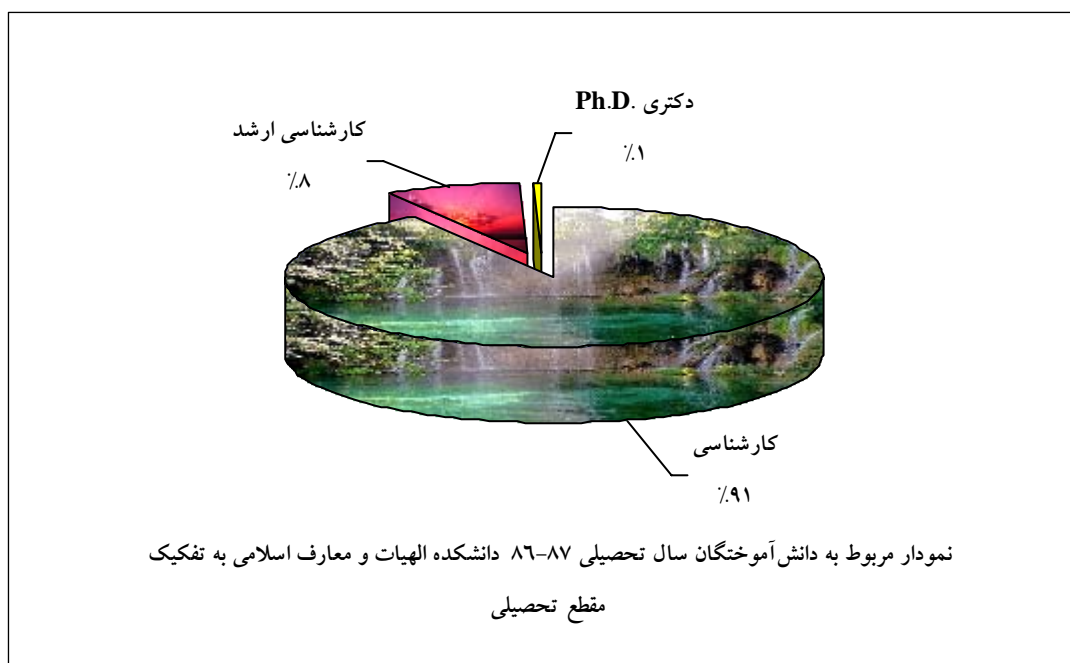
جمع	شبانہ		روزانہ		دوره جنس	رشته تحصیلی	گروه آموزشی
	مرد	زن	مرد	زن			
۴۴	۴	۱۴	۵	۲۱	الهیات و معارف اسلامی - تاریخ و تمدن ملل اسلامی	تاریخ تمدن و فرهنگ اسلامی	
۶۶	۶	۱۹	۹	۳۲	الهیات و معارف اسلامی - علوم قرآن و حدیث	علوم قرآن و حدیث	
۸۱	۱۶	۲۶	۱۵	۲۴	الهیات و معارف اسلامی - فقه و مبانی حقوق اسلامی	فقه و مبانی حقوق اسلامی	
۶۸	۴	۳۱	۲	۳۱	الهیات و معارف اسلامی - فلسفه و حکمت اسلامی	فلسفه و حکمت اسلامی	
۱	۰	۰	۱	۰	الهیات و معارف اسلامی - فلسفه و کلام اسلامی		
۵۸	۹	۱۹	۲	۲۸	الهیات و معارف اسلامی - ادیان و عرفان	مبانی تشیع و ادیان و مذاهب	
۳۱۸	۳۹	۱۰۹	۳۴	۱۳۶	جمع		



جدول ۳-۱-۶: توزیع دانش‌آموختگان سال تحصیلی ۸۶-۸۷ دانشکده الهیات و معارف اسلامی به تفکیک گروه آموزشی،

رشته تحصیلی و مقطع تحصیلی

گروه آموزشی	مقطع تحصیلی		کارشناسی	کارشناسی ارشد	دکتری حرفه‌ای	دکتری Ph.D.	کارشناسی ناپیوسته	جمع
	رشته تحصیلی	مقطع تحصیلی						
تاریخ تمدن و فرهنگ اسلامی	الهیات و معارف اسلامی - تاریخ و تمدن ملل اسلامی	۰	۴۴	۰	۰	۰	۰	۴۴
علوم قرآن و حدیث	الهیات و معارف اسلامی - علوم قرآن و حدیث	۰	۵۸	۸	۰	۰	۰	۶۶
فقه و مبانی حقوق اسلامی	الهیات و معارف اسلامی - فقه و مبانی حقوق اسلامی	۰	۷۱	۸	۰	۲	۰	۸۱
فلسفه و حکمت اسلامی	الهیات و معارف اسلامی - فلسفه و حکمت اسلامی	۰	۶۰	۸	۰	۰	۰	۶۸
	الهیات و معارف اسلامی - فلسفه و کلام اسلامی	۰	۰	۱	۰	۰	۰	۱
مبانی تشیع و ادیان و مذاهب	الهیات و معارف اسلامی - ادیان و عرفان	۰	۵۸	۰	۰	۰	۰	۵۸
جمع		۰	۲۹۱	۲۵	۰	۲	۰	۳۱۸





جدول ۳-۲-۱: توزیع متوسط زمان فارغ‌التحصیلی دانشجویان دانشکده الهیات و معارف اسلامی در سال تحصیلی ۸۶-۸۷ به تفکیک گروه آموزشی، دوره و مقطع تحصیلی (برحسب سال)

شبهانه					روزانه					دوره مقطع تحصیلی گروه آموزشی
کارشناسی نابيوسته	دکتری Ph.D.	کارشناسی ارشد	کارشناسی	کاردانی	کارشناسی نابيوسته	دکتری Ph.D.	کارشناسی ارشد	کارشناسی	کاردانی	
۰.۰۰	۰.۰۰	۰.۰۰	۴.۳۹	۰.۰۰	۰.۰۰	۰.۰۰	۰.۰۰	۴.۵۴	۰.۰۰	تاریخ تمدن و فرهنگ اسلامی
۰.۰۰	۰.۰۰	۳.۰۰	۴.۵۸	۰.۰۰	۰.۰۰	۰.۰۰	۳.۱۴	۴.۲۹	۰.۰۰	علوم قرآن و حدیث
۰.۰۰	۰.۰۰	۰.۰۰	۴.۱۹	۰.۰۰	۰.۰۰	۶.۰۰	۳.۰۰	۴.۰۷	۰.۰۰	فقه و مبانی حقوق اسلامی
۰.۰۰	۰.۰۰	۲.۶۷	۴.۴۷	۰.۰۰	۰.۰۰	۰.۰۰	۳.۰۰	۴.۰۰	۰.۰۰	فلسفه و حکمت اسلامی
۰.۰۰	۰.۰۰	۰.۰۰	۴.۴۳	۰.۰۰	۰.۰۰	۰.۰۰	۰.۰۰	۴.۱۷	۰.۰۰	مبانی تشیع و ادیان و مذاهب
۰.۰۰	۰.۰۰	۲.۷۵	۴.۳۹	۰.۰۰	۰.۰۰	۶.۰۰	۳.۰۵	۴.۲۱	۰.۰۰	جمع

جدول ۳-۲-۱: توزیع متوسط زمان فارغ‌التحصیلی دانشجویان کارشناسی دانشکده الهیات و معارف اسلامی در سال تحصیلی ۸۶-۸۷ به تفکیک گروه آموزشی، دوره و جنس (برحسب سال)

جمع	شبهانه			روزانه			دوره جنس گروه آموزشی
	جمع	مرد	زن	جمع	مرد	زن	
۴.۴۸	۴.۳۹	۴.۲۵	۴.۴۳	۴.۵۴	۴.۴۰	۴.۵۷	تاریخ تمدن و فرهنگ اسلامی
۴.۲۶	۴.۵۲	۵.۳۳	۴.۲۶	۴.۱۰	۴.۶۷	۴.۹۴	علوم قرآن و حدیث
۴.۰۷	۴.۱۹	۴.۳۸	۴.۰۸	۴.۹۵	۴.۲۷	۴.۷۵	فقه و مبانی حقوق اسلامی
۴.۰۷	۴.۳۱	۳.۷۵	۴.۳۹	۴.۸۲	۴.۶۷	۴.۹۴	فلسفه و حکمت اسلامی
۴.۲۹	۴.۴۳	۴.۲۲	۴.۵۳	۴.۱۷	۴.۰۰	۴.۱۸	مبانی تشیع و ادیان و مذاهب
۴.۲۱	۴.۳۴	۴.۴۱	۴.۳۲	۴.۰۹	۴.۲۴	۴.۰۵	جمع

جدول ۳-۲-۱: میانگین معدل دانش‌آموختگان سال تحصیلی ۸۷-۸۶ دانشکده الهیات و معارف اسلامی به تفکیک گروه آموزشی و مقطع تحصیلی

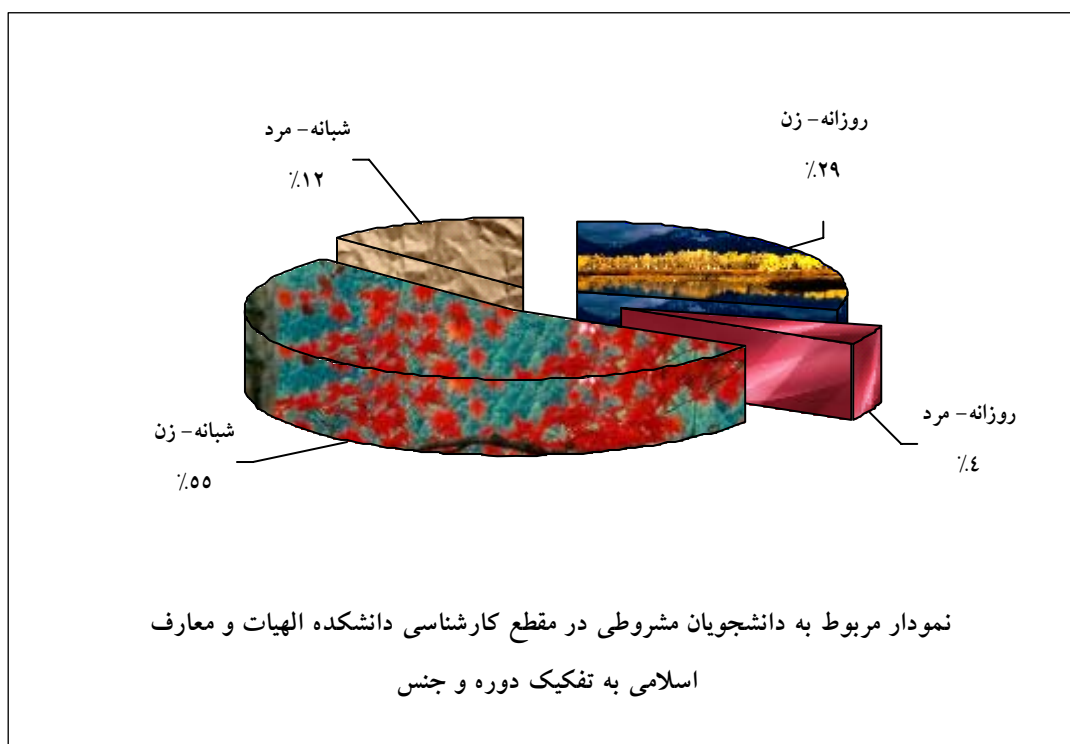
گروه آموزشی	مقطع تحصیلی	کاردانی	کارشناسی	کارشناسی ارشد	دکتری حرفه‌ای	دکتری Ph.D.	کارشناسی ناپیوسته	جمع
مبانی تشیع و ادیان و مذاهب	۰.۰۰	۰.۰۰	۱۵.۶۵	۰.۰۰	۰.۰۰	۰.۰۰	۰.۰۰	۱۵.۶۵
تاریخ تمدن و فرهنگ اسلامی	۰.۰۰	۰.۰۰	۱۴.۳۷	۰.۰۰	۰.۰۰	۰.۰۰	۰.۰۰	۱۴.۳۷
علوم قرآن و حدیث	۰.۰۰	۰.۰۰	۱۵.۵۱	۱۷.۸۹	۰.۰۰	۰.۰۰	۰.۰۰	۱۵.۸۰
فقه و مبانی حقوق اسلامی	۰.۰۰	۰.۰۰	۱۵.۷۷	۱۷.۹۹	۰.۰۰	۱۷.۸۸	۰.۰۰	۱۶.۰۴
فلسفه و حکمت اسلامی	۰.۰۰	۰.۰۰	۱۵.۲۹	۱۸.۰۰	۰.۰۰	۰.۰۰	۰.۰۰	۱۵.۶۵
جمع	۰.۰۰	۰.۰۰	۱۵.۳۸	۱۷.۹۶	۰.۰۰	۱۷.۸۸	۰.۰۰	۱۵.۶۰

جدول ۳-۲-۱: توزیع شرکت کنندگان در کلاس‌های ارائه شده توسط گروه‌های آموزشی دانشکده الهیات و معارف اسلامی به تفکیک گروه آموزشی و مقطع تحصیلی

گروه آموزشی	مقطع تحصیلی	کاردانی	کارشناسی	کارشناسی ارشد	دکتری حرفه‌ای	دکتری Ph.D.	کارشناسی ناپیوسته	جمع
تاریخ تمدن و فرهنگ اسلامی	۰	۰	۳۰۸۰	۱۷۰	۰	۰	۰	۳۲۵۰
علوم قرآن و حدیث	۰	۰	۲۹۷۹	۲۴۲	۰	۹۳	۰	۳۳۱۴
فقه و مبانی حقوق اسلامی	۰	۰	۴۶۸۱	۲۶۵	۰	۴۰	۰	۴۹۸۶
فلسفه و حکمت اسلامی	۰	۰	۳۱۴۴	۳۰۵	۰	۰	۰	۳۴۴۹
مبانی تشیع و ادیان و مذاهب	۰	۰	۲۸۷۴	۱۷۴	۰	۰	۰	۳۰۴۸
معارف اسلامی	۰	۰	۱۴۹۱۷	۳۲۰	۰	۸۷	۰	۱۵۳۲۴
مشترک بین گروه‌ها	۰	۰	۴۸۴	۰	۰	۲	۰	۴۸۶
جمع	۰	۰	۳۲۱۵۹	۱۴۷۶	۰	۲۲۲	۰	۳۳۸۵۷

جدول ۳-۲-۱۱: توزیع دانشجویان مشروطی در مقطع کارشناسی دانشکده الهیات و معارف اسلامی به تفکیک گروه آموزشی، دوره و جنس

جمع	شبانہ			روزانہ			دوره جنس گروه آموزشی
	جمع	مرد	زن	جمع	مرد	زن	
۷۴	۵۲	۱۱	۴۱	۲۲	۳	۱۹	تاریخ تمدن و فرهنگ اسلامی
۳۷	۲۱	۳	۱۸	۱۶	۱	۱۵	علوم قرآن و حدیث
۳۵	۲۹	۵	۲۴	۶	۲	۴	فقه و مبانی حقوق اسلامی
۴۹	۳۴	۶	۲۸	۱۵	۴	۱۱	فلسفه و حکمت اسلامی
۵۱	۲۷	۵	۲۲	۲۴	۱	۲۳	مبانی تشیع و ادیان و مذاهب
۲۴۶	۱۶۳	۳۰	۱۳۳	۸۳	۱۱	۷۲	جمع





شاخص‌های حوزه آموزشی دانشکده الهیات و معارف اسلامی

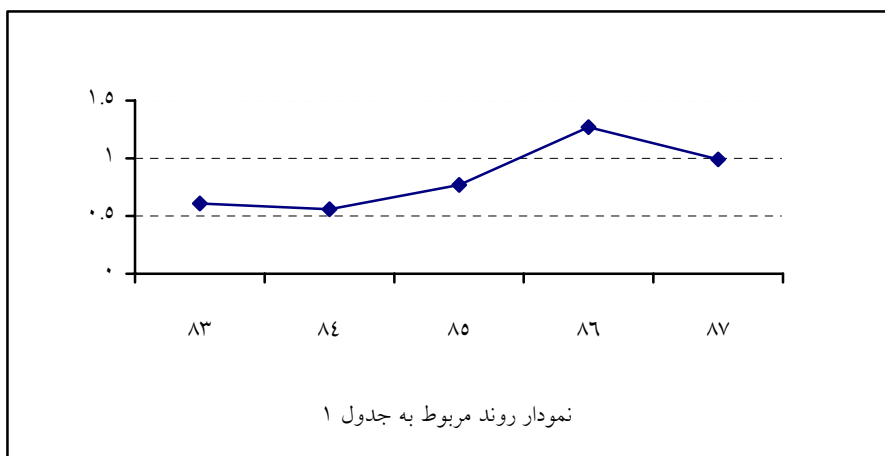
ردیف	فرمول اندازه‌گیری
۱	تعداد دانشجویان ورودی روزانه در مقطع کارشناسی
	تعداد دانشجویان ورودی
۲	تعداد دانشجویان ورودی شبانه در مقطع کارشناسی
	تعداد دانشجویان ورودی
۳	تعداد دانشجویان ورودی روزانه در مقطع کارشناسی ارشد
	تعداد دانشجویان ورودی
۴	تعداد دانشجویان ورودی شبانه در مقطع کارشناسی ارشد
	تعداد دانشجویان ورودی
۵	تعداد دانشجویان ورودی روزانه در مقطع دکتری Ph.D.
	تعداد دانشجویان ورودی
۶	تعداد دانشجویان ورودی شبانه در مقطع دکتری Ph.D.
	تعداد دانشجویان ورودی
۷	تعداد دانشجویان جاری تحصیلات تکمیلی
	تعداد دانشجویان جاری
۸	تعداد دانشجویان جاری
	تعداد اعضای هیات علمی
۹	تعداد فارغ‌التحصیلان در مقطع کارشناسی
	تعداد دانشجویان ورودی در مقطع کارشناسی
۱۰	تعداد فارغ‌التحصیلان در مقطع کارشناسی ارشد
	تعداد دانشجویان ورودی در مقطع کارشناسی ارشد
۱۱	تعداد فارغ‌التحصیلان در مقطع دکتری Ph.D.
	تعداد دانشجویان ورودی در مقطع دکتری Ph.D.



روند شاخص‌های برگزیده دانشکده الهیات و معارف اسلامی

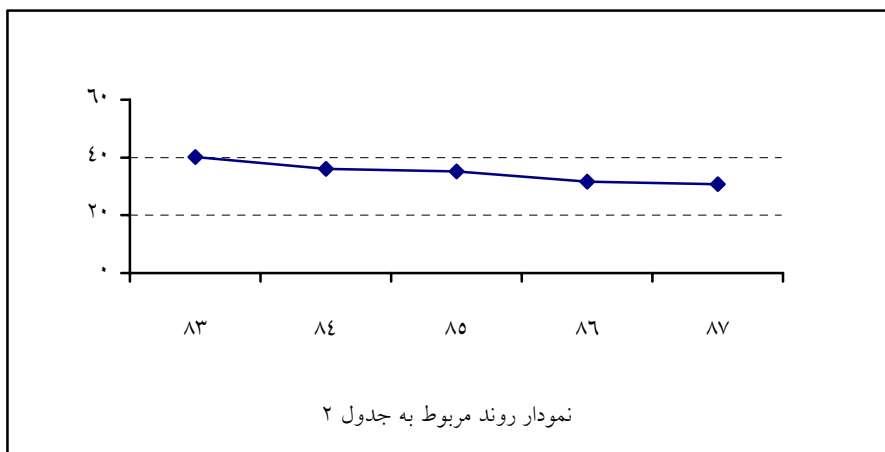
جدول ۱:

۸۷		۸۶		۸۵		۸۴		۸۳		سال	شاخص
۲۹۱	$\frac{291}{293} = 0.99$	۳۸۵	$\frac{385}{302} = 1.27$	۲۹۰	$\frac{290}{376} = 0.77$	۲۴۲	$\frac{242}{430} = 0.56$	۲۴۶	$\frac{246}{401} = 0.61$		تعداد فارغ‌التحصیلان در مقطع کارشناسی
۲۹۳		۳۰۲		۳۷۶		۴۳۰		۴۰۱			تعداد دانشجویان ورودی در مقطع کارشناسی



جدول ۲:

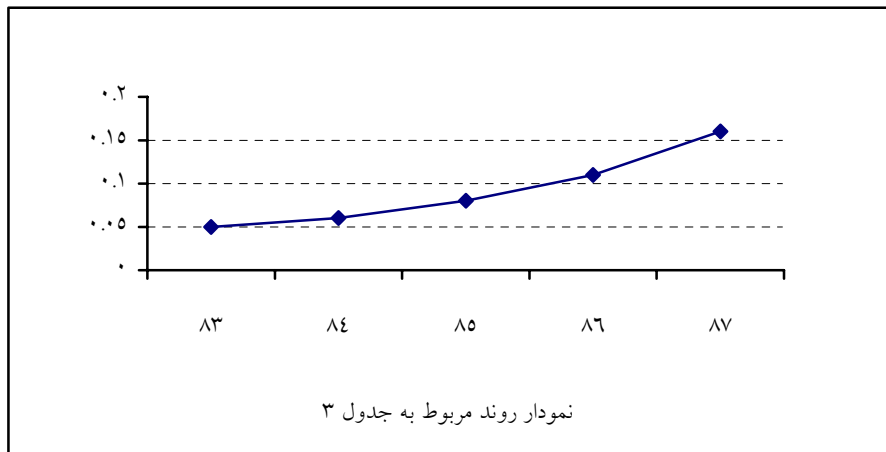
۸۷		۸۶		۸۵		۸۴		۸۳		سال	شاخص
۱۶۳۲	$\frac{1632}{53} = 30.79$	۱۵۸۲	$\frac{1582}{50} = 31.64$	۱۶۹۲	$\frac{1692}{48} = 35.25$	۱۶۹۸	$\frac{1698}{47} = 36.13$	۱۶۸۷	$\frac{1687}{42} = 40.17$		تعداد دانشجویان جاری
۵۳		۵۰		۴۸		۴۷		۴۲			تعداد اعضای هیات علمی





جدول ۳:

سال					شاخص
۸۷	۸۶	۸۵	۸۴	۸۳	تعداد دانشجویان جاری تحصیلات تکمیلی
$\frac{۲۶۳}{۱۶۳۲} = ۰.۱۶$	$\frac{۱۷۴}{۱۵۸۲} = ۰.۱۱$	$\frac{۱۳۳}{۱۶۹۲} = ۰.۰۸$	$\frac{۱۰۱}{۱۶۹۸} = ۰.۰۶$	$\frac{۹۱}{۱۶۸۷} = ۰.۰۵$	
					تعداد دانشجویان جاری



۳-۲-۲ حوزه اداری و مالی

جدول ۳-۲-۲-۱: توزیع اعضای هیات علمی دانشکده الهیات و معارف اسلامی به تفکیک گروه آموزشی و مرتبه علمی

گروه آموزشی	مرتبه علمی		مربی آموزشیار		مربی		استادیار		دانشیار		استاد	
	نفر	درصد	نفر	درصد	نفر	درصد	نفر	درصد	نفر	درصد	نفر	درصد
تاریخ تمدن و فرهنگ اسلامی	۰	۰.۰۰	۳	۵.۶۶	۲	۳.۷۷	۰	۰.۰۰	۱	۱.۸۹	۰	۰.۰۰
فقه و مبانی حقوق اسلامی	۰	۰.۰۰	۰	۰.۰۰	۸	۱۵.۰۹	۳	۵.۶۶	۰	۰.۰۰	۰	۰.۰۰
فلسفه و حکمت اسلامی	۰	۰.۰۰	۱	۱.۸۹	۷	۱۳.۲۱	۰	۰.۰۰	۰	۰.۰۰	۰	۰.۰۰
علوم قرآن و حدیث	۰	۰.۰۰	۲	۳.۷۷	۸	۱۵.۰۹	۱	۱.۸۹	۱	۱.۸۹	۱	۱.۸۹
مبانی تشیع و ادیان و مذاهب	۰	۰.۰۰	۲	۳.۷۷	۴	۷.۵۵	۰	۰.۰۰	۰	۰.۰۰	۰	۰.۰۰
معارف اسلامی	۰	۰.۰۰	۳	۵.۶۶	۷	۱۳.۲۱	۰	۰.۰۰	۰	۰.۰۰	۰	۰.۰۰
جمع	۰	۰.۰۰	۱۱	۲۰.۷۵	۳۶	۶۷.۹۲	۴	۷.۵۵	۲	۳.۷۷	۵۳	۱۰۰.۰۰

جدول ۳-۲-۲-۲: توزیع اعضای هیات علمی دانشکده الهیات و معارف اسلامی به تفکیک گروه آموزشی و سابقه خدمت

گروه آموزشی	سابقه خدمت	زیر ۵ سال							
		تا ۵ سال	تا ۶ سال	تا ۱۱ سال	تا ۱۶ سال	تا ۲۱ سال	تا ۲۶ سال	تا ۳۰ سال	بالای ۳۰ سال
تاریخ تمدن و فرهنگ اسلامی	۰	۲	۰	۱	۰	۰	۲	۱	۰
فقه و مبانی حقوق اسلامی	۱	۳	۱	۵	۰	۰	۱	۰	۰
فلسفه و حکمت اسلامی	۱	۳	۲	۲	۰	۰	۰	۰	۰
علوم قرآن و حدیث	۳	۱	۳	۳	۱	۱	۰	۰	۰
مبانی تشیع و ادیان و مذاهب	۳	۰	۱	۰	۲	۰	۰	۰	۰
معارف اسلامی	۲	۳	۲	۳	۰	۰	۰	۰	۰
جمع	۱۰	۱۲	۹	۱۴	۳	۳	۳	۲	۰

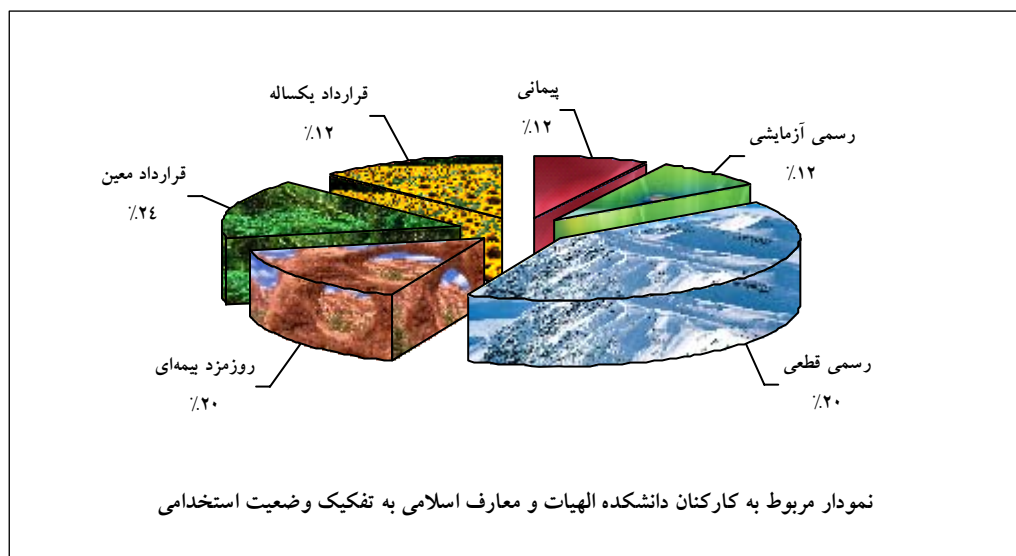
جدول ۳-۲-۳: توزیع کارکنان دانشکده الهیات و معارف اسلامی به تفکیک مدرک تحصیلی و جنس

جمع	زن		مرد		جنس	مدرک تحصیلی
	درصد	تعداد	درصد	تعداد		
۱۳	۰.۰۰	۰	۳۳.۳۳	۱۳		زیر دیپلم
۶	۲.۵۶	۱	۱۲.۸۲	۵		دیپلم
۱	۲.۵۶	۱	۰.۰۰	۰		فوق دیپلم
۱۶	۱۵.۳۸	۶	۲۵.۶۴	۱۰		لیسانس
۳	۰.۰۰	۰	۷.۶۹	۳		فوق لیسانس
۳۹	۲۰.۵۱	۸	۷۹.۴۹	۳۱		جمع

جدول ۴-۲-۳: توزیع کارکنان دانشکده الهیات و معارف اسلامی به تفکیک مدرک تحصیلی

و وضعیت استخدامی

جمع	قرارداد یکساله	قرارداد معین	روزمزد بیمه‌ای	رسمی قطعی	رسمی آزمایشی	پیمانی	وضعیت استخدامی	مدرک تحصیلی
۶	۰	۳	۱	۱	۰	۱	دیپلم	
۱	۰	۰	۰	۱	۰	۰	فوق دیپلم	
۱۶	۵	۳	۰	۶	۲	۰	لیسانس	
۳	۰	۰	۰	۳	۰	۰	فوق لیسانس	
۳۹	۵	۶	۶	۱۶	۳	۳	جمع	



شاخص‌های حوزه اداری و مالی دانشکده الهیات و معارف اسلامی

فرمول اندازه‌گیری		ردیف
$0.04 = \frac{2}{53} =$	تعداد اعضای هیات علمی با رتبه استاد تعداد اعضای هیات علمی	۱
$0.08 = \frac{4}{53} =$	تعداد اعضای هیات علمی با رتبه دانشیار تعداد اعضای هیات علمی	۲
$0.68 = \frac{36}{53} =$	تعداد اعضای هیات علمی با رتبه استادیار تعداد اعضای هیات علمی	۳
$0.21 = \frac{11}{53} =$	تعداد اعضای هیات علمی با رتبه مربی تعداد اعضای هیات علمی	۴
$0.74 = \frac{39}{53} =$	تعداد کل کارکنان تعداد اعضای هیات علمی	۵
$41.85 = \frac{1632}{39} =$	تعداد دانشجویان جاری تعداد کل کارکنان	۶
$0.49 = \frac{19}{39} =$	تعداد کارکنان رسمی تعداد کل کارکنان	۷
$0.08 = \frac{3}{39} =$	تعداد کارکنان پیمانی تعداد کل کارکنان	۸
$0.28 = \frac{11}{39} =$	تعداد کارکنان قراردادی تعداد کل کارکنان	۹
$0.15 = \frac{6}{39} =$	تعداد کارکنان روزمزد بیمه‌ای تعداد کل کارکنان	۱۰



شاخص‌های حوزه اداری و مالی دانشکده الهیات و معارف اسلامی: (ادامه)

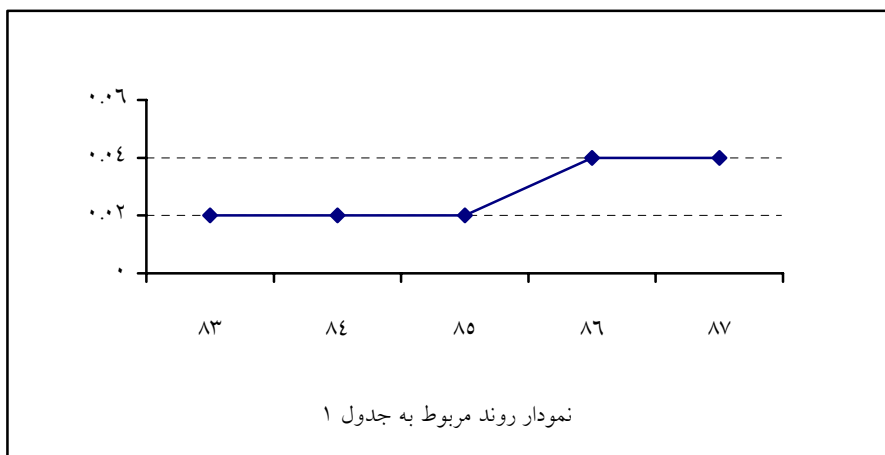
ردیف	فرمول اندازه‌گیری
۱۱	$0.08 = \frac{3}{39} = \frac{\text{تعداد کارکنان با تحصیلات کارشناسی ارشد و بالاتر}}{\text{تعداد کل کارکنان}}$
۱۲	$0.41 = \frac{16}{39} = \frac{\text{تعداد کارکنان با تحصیلات لیسانس}}{\text{تعداد کل کارکنان}}$
۱۳	$0.03 = \frac{1}{39} = \frac{\text{تعداد کارکنان با تحصیلات فوق دیپلم}}{\text{تعداد کل کارکنان}}$
۱۴	$0.15 = \frac{6}{39} = \frac{\text{تعداد کارکنان با تحصیلات دیپلم}}{\text{تعداد کل کارکنان}}$
۱۵	$0.33 = \frac{13}{39} = \frac{\text{تعداد کارکنان با تحصیلات زیر دیپلم}}{\text{تعداد کل کارکنان}}$
۱۶	$3.93 = \frac{6415}{1632} = \frac{\text{سطح زیربنای دانشکده}}{\text{تعداد دانشجویان جاری}}$



روند شاخص‌های برگزیده دانشکده الهیات و معارف اسلامی

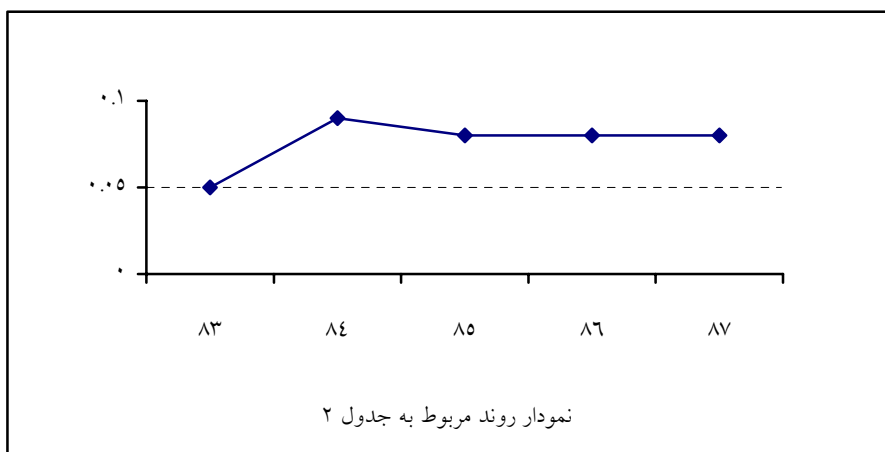
جدول ۱:

شاخص	سال	۸۳	۸۴	۸۵	۸۶	۸۷
تعداد اعضای هیات علمی با رتبه استاد		۱	۱	۱	۲	۲
تعداد اعضای هیات علمی		۴۲	۴۷	۴۸	۵۰	۵۳
		$\frac{۱}{۴۲} = ۰.۰۲$	$\frac{۱}{۴۷} = ۰.۰۲$	$\frac{۱}{۴۸} = ۰.۰۲$	$\frac{۲}{۵۰} = ۰.۰۴$	$\frac{۲}{۵۳} = ۰.۰۴$



جدول ۲:

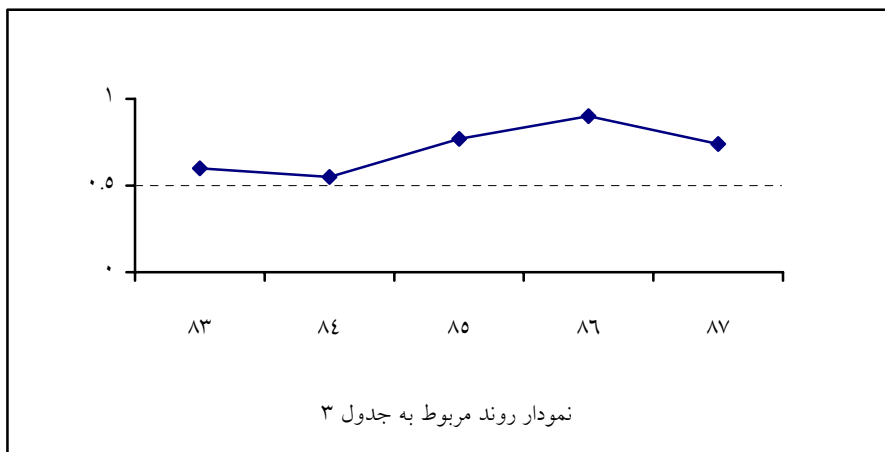
شاخص	سال	۸۳	۸۴	۸۵	۸۶	۸۷
تعداد اعضای هیات علمی با رتبه دانشیار		۲	۴	۴	۴	۴
تعداد اعضای هیات علمی		۴۲	۴۷	۴۸	۵۰	۵۳
		$\frac{۲}{۴۲} = ۰.۰۵$	$\frac{۴}{۴۷} = ۰.۰۹$	$\frac{۴}{۴۸} = ۰.۰۸$	$\frac{۴}{۵۰} = ۰.۰۸$	$\frac{۴}{۵۳} = ۰.۰۸$





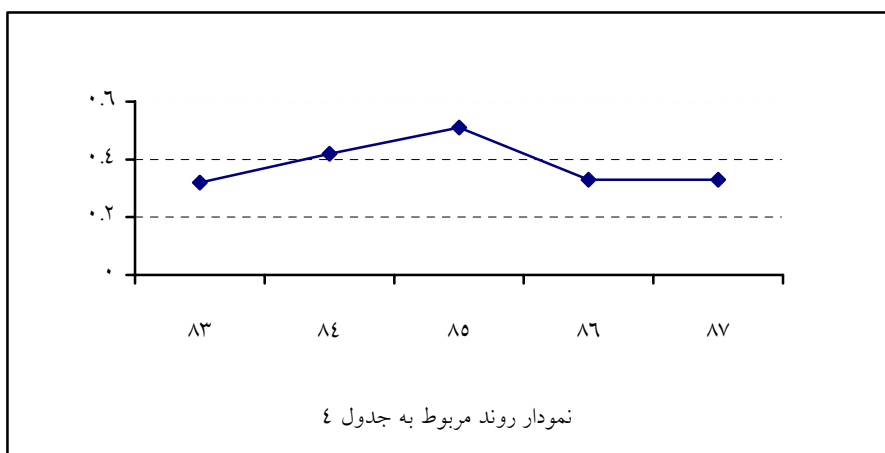
جدول ۳:

۸۷		۸۶		۸۵		۸۴		۸۳		سال	شاخص
۳۹	$= ۰.۷۴$	۴۵	$= ۰.۹۰$	۳۷	$= ۰.۷۷$	۲۶	$= ۰.۵۵$	۲۵	$= ۰.۶۰$	تعداد کل کارکنان	
۵۳		۵۰		۴۸		۴۷		۴۲		تعداد اعضای هیات علمی	



جدول ۴:

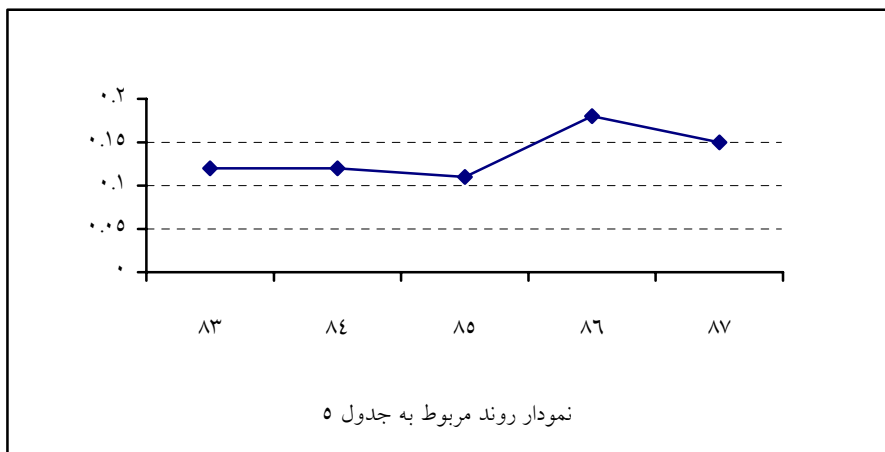
۸۷		۸۶		۸۵		۸۴		۸۳		سال	شاخص
۱۳	$= ۰.۳۳$	۱۵	$= ۰.۳۳$	۱۹	$= ۰.۵۱$	۱۱	$= ۰.۴۲$	۱۲	$= ۰.۴۸$	تعداد کارکنان با تحصیلات زیر دیپلم	
۳۹		۴۵		۳۷		۲۶		۲۵		تعداد کل کارکنان	





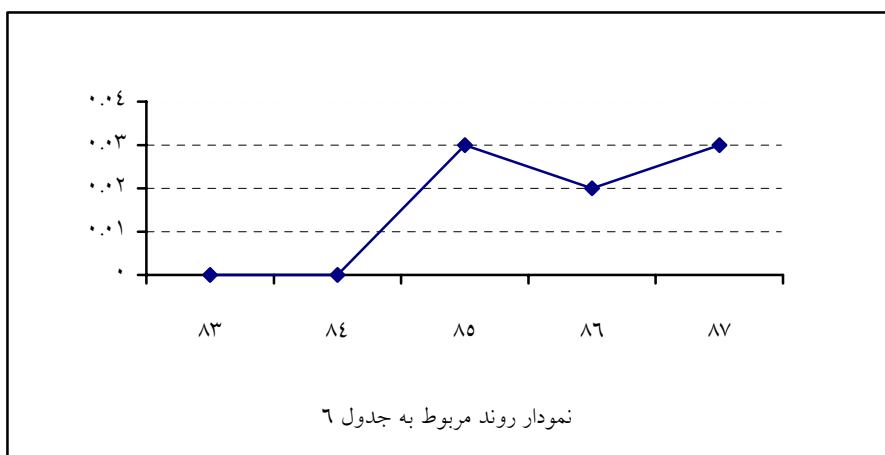
جدول ۵:

شاخص					سال
۸۷	۸۶	۸۵	۸۴	۸۳	
$\frac{6}{39} = 0.15$	$\frac{8}{45} = 0.18$	$\frac{4}{37} = 0.11$	$\frac{3}{26} = 0.12$	$\frac{3}{25} = 0.12$	تعداد کارکنان با تحصیلات دیپلم
					تعداد کل کارکنان



جدول ۶:

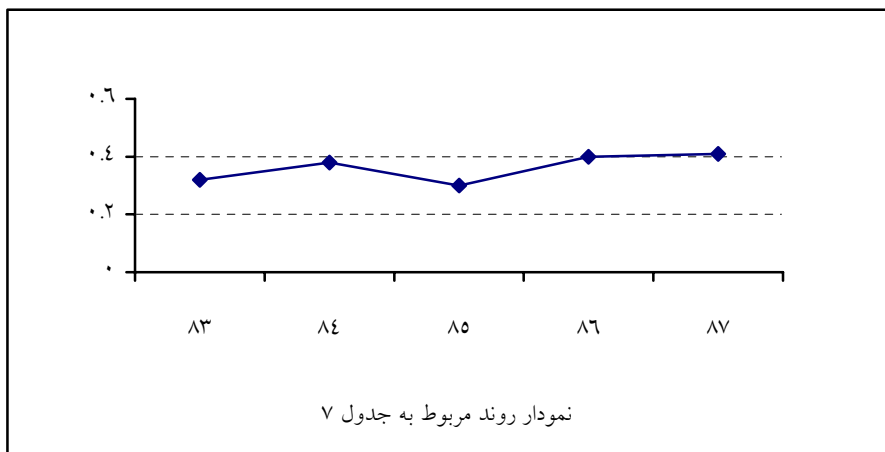
شاخص					سال
۸۷	۸۶	۸۵	۸۴	۸۳	
$\frac{1}{39} = 0.03$	$\frac{1}{45} = 0.02$	$\frac{1}{37} = 0.03$	$\frac{0}{26} = 0.00$	$\frac{0}{25} = 0.00$	تعداد کارکنان با تحصیلات فوق دیپلم
					تعداد کل کارکنان





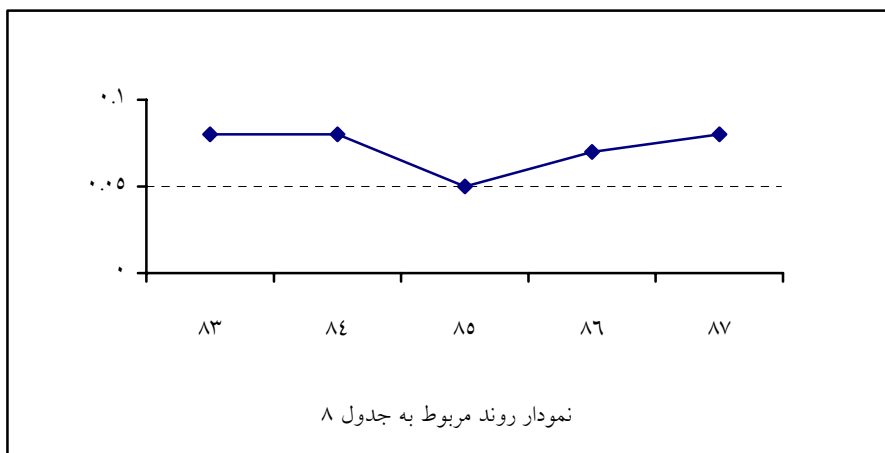
جدول ۷:

سال					شاخص
۸۷	۸۶	۸۵	۸۴	۸۳	تعداد کارکنان با تحصیلات لیسانس
$\frac{۱۶}{۳۹} = ۰.۴۱$	$\frac{۱۸}{۴۵} = ۰.۴۰$	$\frac{۱۱}{۳۷} = ۰.۳۰$	$\frac{۱۰}{۲۶} = ۰.۳۸$	$\frac{۸}{۲۵} = ۰.۳۲$	تعداد کل کارکنان



جدول ۸:

سال					شاخص
۸۷	۸۶	۸۵	۸۴	۸۳	تعداد کارکنان با تحصیلات کارشناسی ارشد و بالاتر
$\frac{۳}{۳۹} = ۰.۰۸$	$\frac{۳}{۴۵} = ۰.۰۷$	$\frac{۲}{۳۷} = ۰.۰۵$	$\frac{۲}{۲۶} = ۰.۰۸$	$\frac{۲}{۲۵} = ۰.۰۸$	تعداد کل کارکنان





۳-۲-۳ حوزه پژوهشی

جدول ۳-۱-۳-۱: گزارش فعالیت‌های پژوهشی دانشکده الهیات و معارف اسلامی به تفکیک عنوان و نوع فعالیت

ردیف	عنوان فعالیت	نوع فعالیت	تعداد	
۱	طرح‌های پژوهشی درون دانشگاهی (شماره ۲۰۱)	مصوب	۸	
		جاری*	۳۱	
		خاتمه یافته	۲	
۲	طرح‌های پژوهشی درون دانشگاهی (شماره ۳)	کارشناسی ارشد	دفاع شده	۲۵
			در حال دفاع	۲۸
		دکتری حرفه‌ای	دفاع شده	۰
			در حال دفاع	۰
		دکتری Ph.D.	دفاع شده	۴
			در حال دفاع	۱۲
۳	طرح‌های پژوهشی برون دانشگاهی (مدیریت ارتباط علمی دانشگاه و جامعه)	مصوب	۰	
		جاری	۰	
		خاتمه یافته	۰	
۴	مقالات اعضای هیات علمی	ISI	۰	
		علمی پژوهشی به زبان خارجی	۲	
		علمی پژوهشی به زبان فارسی	۱۶	
		علمی ترویجی	۴	
		علمی	۲	
۵	مقالات ارائه شده در	مجامع علمی خارجی	متن کامل	۲
			چکیده	۰
		مجامع علمی داخلی	متن کامل	۸
			چکیده	۱
۶	همایش‌های برگزار شده**	بین‌المللی	۰	
		ملی	۰	
		منطقه‌ای	۱	

* طرح‌هایی در سال مورد نظر و یا سال‌های قبل به تصویب رسیده‌اند و در حال اجرا می‌باشند، به اتمام نرسیده و تسویه حساب نشده‌اند.

** همایش‌ها شامل: سمینار، کنفرانس، سمپوزیوم، کنگره و گردهمایی

جدول ۳-۱-۳: (ادامه)

ردیف	عنوان فعالیت	نوع فعالیت	تعداد
۷	کتاب و نشریات خریداری شده و مساحت کتابخانه	تعداد کتب	۲۵۴۹
		خریداری شده به زبان	۸۱
		تعداد نشریات	۱۴۸
		خریداری شده به زبان	۶
		مساحت کتابخانه	۱۱۰۰
۸	کتاب چاپ شده در سلسله انتشارات دانشگاه	چاپ اول	۰
		تجدید چاپ	۰
		تصنیف	۰
		تالیف	۰
		ترجمه	۰
۹	کتاب چاپ شده خارج از سلسله انتشارات دانشگاه	چاپ اول	۰
		تجدید چاپ	۰
		تصنیف	۰
		تالیف	۲
		ترجمه	۱
۱۰	مجلات علمی منتشر شده	نوع اعتبار علمی	۰
		وضعیت انتشار	۰
		علمی پژوهشی	۴
		علمی ترویجی	۰
		در شرف اخذ اعتبار	۰
۱۱	فرصت‌های مطالعاتی اعضای هیات علمی	وضعیت انتشار	۰
		در حال انتشار	۴
		در شرف انتشار	۰
		استاد	۰
۱۲	رتبه‌ها و جوایز علمی	دانشیار	۰
		استادیار	۰
		جهان	۰
		کشور	۰
		استان	۰
		دانشگاه	۰
		استاد	۰



جدول ۳-۱-۳-۱: (ادامه)

تعداد	نوع فعالیت	عنوان فعالیت	تعداد
۰	مراکز پژوهشی مصوب	سایر فعالیت‌های پژوهشی دانشکده	۱۳
۰	قطب‌های علمی		
۰	اختراعات و نوآوری‌های ثبت شده		
۴	نمایشگاه‌های برگزار شده		
۴	کارگاه‌های آموزشی برگزار شده		
۱۳	سخنرانی‌های علمی برگزار شده		
۰	دعوت از متخصصان خارجی و ایرانیان مقیم خارج از کشور		



شاخص های حوزه پژوهشی دانشکده الهیات و معارف اسلامی

ردیف	فرمول اندازه گیری
۱	$0.15 = \frac{8}{53} = \frac{\text{تعداد طرح های پژوهشی مصوب درون دانشگاهی (شماره ۲۰۱)}}{\text{تعداد اعضای هیات علمی}}$
۲	$0.58 = \frac{31}{53} = \frac{\text{تعداد طرح های پژوهشی جاری درون دانشگاهی (شماره ۲۰۱)}}{\text{تعداد اعضای هیات علمی}}$
۳	$0.04 = \frac{2}{53} = \frac{\text{تعداد طرح های پژوهشی خاتمه یافته درون دانشگاهی (شماره ۲۰۱)}}{\text{تعداد اعضای هیات علمی}}$
۴	$0.00 = \frac{0}{53} = \frac{\text{تعداد طرح های مصوب برون دانشگاهی (مدیریت ارتباط علمی دانشگاه و جامعه)}}{\text{تعداد اعضای هیات علمی}}$
۵	$0.00 = \frac{0}{53} = \frac{\text{تعداد طرح های جاری برون دانشگاهی (مدیریت ارتباط علمی دانشگاه و جامعه)}}{\text{تعداد اعضای هیات علمی}}$
۶	$0.00 = \frac{0}{24} = \frac{\text{تعداد مقاله های ISI}}{\text{تعداد کل مقاله ها}^*}$
۷	$0.45 = \frac{24}{53} = \frac{\text{تعداد کل مقاله ها}}{\text{تعداد اعضای هیات علمی}}$
۸	$0.00 = \frac{0}{53} = \frac{\text{تعداد مقاله های ISI}}{\text{تعداد اعضای هیات علمی}}$
۹	$0.11 = \frac{6}{53} = \frac{\text{تعداد مقاله های علمی ترویجی و علمی}}{\text{تعداد اعضای هیات علمی}}$
۱۰	$0.00 = \frac{0}{53} = \frac{\text{تعداد رتبه ها و جوایز علمی}}{\text{تعداد اعضای هیات علمی}}$

* شامل: ISI، علمی پژوهشی به زبان خارجی، علمی پژوهشی به زبان داخلی، علمی ترویجی و علمی

شاخص‌های حوزه پژوهشی دانشکده الهیات و معارف اسلامی: (ادامه)

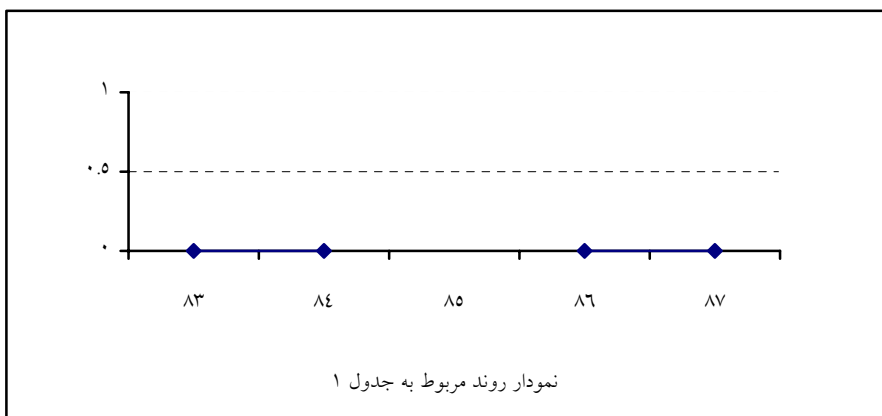
ردیف	فرمول اندازه‌گیری
۱۱	$\frac{0}{53} = \frac{\text{تعداد فرصت‌های مطالعاتی اعضای هیات علمی}}{\text{تعداد اعضای هیات علمی}}$
۱۲	$\frac{5}{53} = \frac{\text{تعداد کتاب‌های تالیفی (چاپ اول)}}{\text{تعداد اعضای هیات علمی}}$
۱۳	$\frac{4}{4} = \frac{\text{تعداد مجله‌های علمی پژوهشی}}{\text{تعداد کل مجله‌ها}}$
۱۴	$\frac{0}{6} = \frac{\text{دعوت از متخصصان خارجی و ایرانیان مقیم خارج از کشور}}{\text{تعداد گروه‌های آموزشی}}$



روند شاخص‌های برگزیده دانشکده الهیات و معارف اسلامی

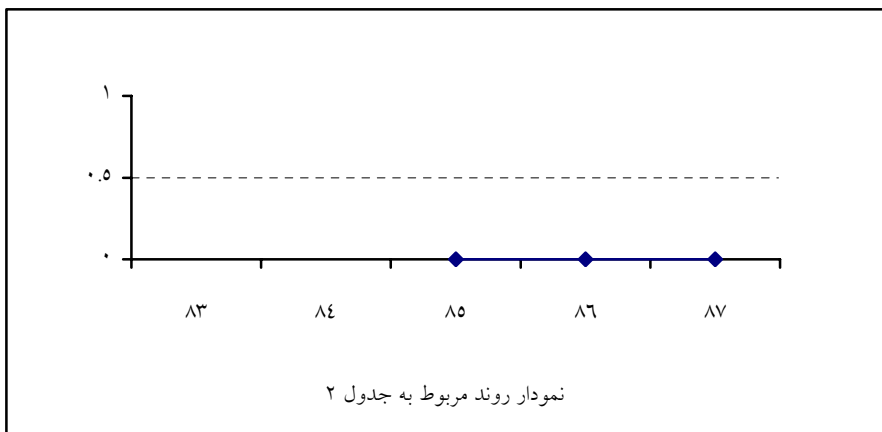
جدول ۱:

شاخص	سال	۸۳	۸۴	۸۵	۸۶	۸۷
تعداد طرح‌های مصوب برون دانشگاهی		$\frac{0}{42} = 0.00$	$\frac{0}{47} = 0.00$	*	$\frac{0}{50} = 0.00$	$\frac{0}{53} = 0.00$
تعداد اعضای هیات علمی						



جدول ۲:

شاخص	سال	۸۳	۸۴	۸۵	۸۶	۸۷
تعداد طرح‌های جاری برون دانشگاهی		*	$\frac{0}{47}$	$\frac{0}{48} = 0.00$	$\frac{0}{50} = 0.00$	$\frac{0}{53} = 0.00$
تعداد اعضای هیات علمی						

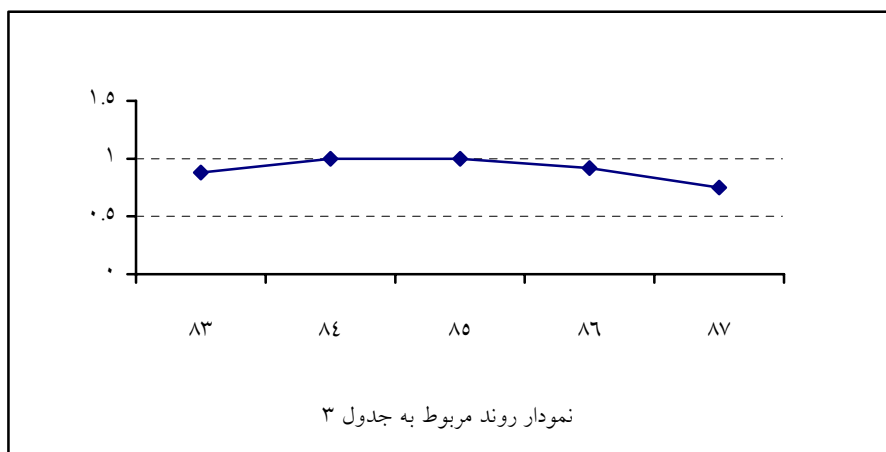


* اطلاعات مربوط به شاخص‌های برگزیده در این سال‌ها موجود نمی‌باشد.



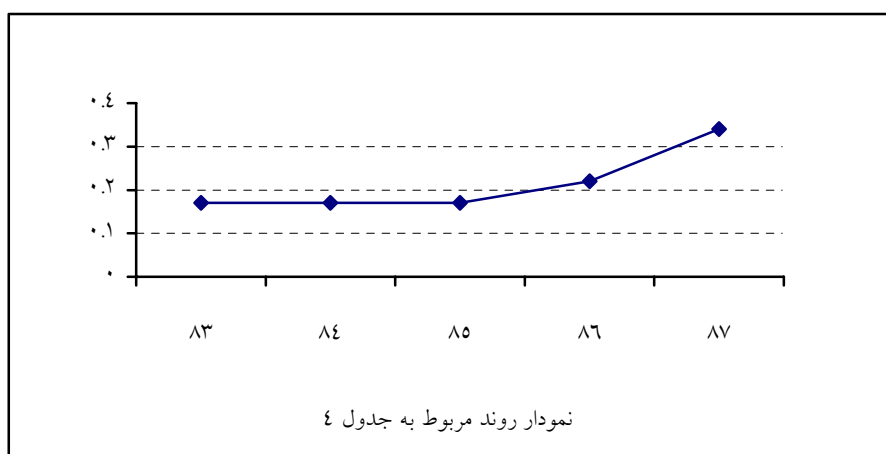
جدول ۳:

شاخص	سال	۸۳	۸۴	۸۵	۸۶	۸۷
تعداد مقاله‌های ISI و علمی پژوهشی		۷	۸	۸	۱۱	۱۸
تعداد کل مقاله‌ها		۸	۸	۸	۱۲	۲۴
		$\frac{7}{8} = 0.88$	$\frac{8}{8} = 1.00$	$\frac{8}{8} = 1.00$	$\frac{11}{12} = 0.92$	$\frac{18}{24} = 0.75$



جدول ۴:

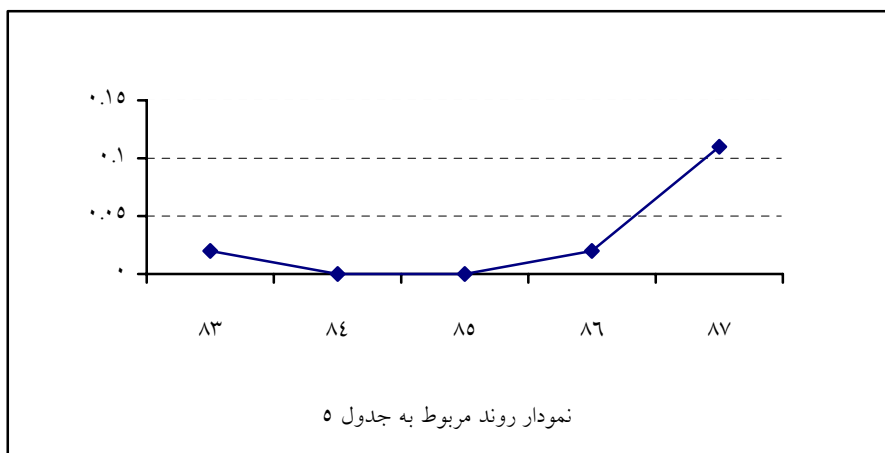
شاخص	سال	۸۳	۸۴	۸۵	۸۶	۸۷
تعداد مقاله‌های ISI و علمی پژوهشی		۷	۸	۸	۱۱	۱۸
تعداد اعضای هیات علمی		۴۲	۴۷	۴۸	۵۰	۵۳
		$\frac{7}{42} = 0.17$	$\frac{8}{47} = 0.17$	$\frac{8}{48} = 0.17$	$\frac{11}{50} = 0.22$	$\frac{18}{53} = 0.34$





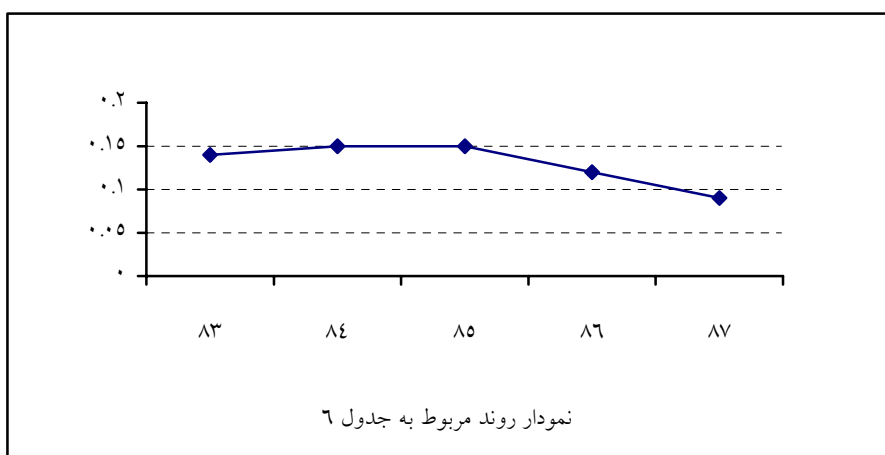
جدول ۵:

شاخص	سال	۸۳	۸۴	۸۵	۸۶	۸۷
تعداد مقاله‌های علمی ترویجی و علمی		$\frac{۱}{۴۲} = ۰.۰۲$	$\frac{۰}{۴۷} = ۰.۰۰$	$\frac{۰}{۴۸} = ۰.۰۰$	$\frac{۱}{۵۰} = ۰.۰۲$	$\frac{۶}{۵۳} = ۰.۱۱$
تعداد اعضای هیات علمی						



جدول ۶:

شاخص	سال	۸۳	۸۴	۸۵	۸۶	۸۷
تعداد کتاب‌های تالیفی (چاپ اول)		$\frac{۶}{۴۲} = ۰.۱۴$	$\frac{۷}{۴۷} = ۰.۱۵$	$\frac{۷}{۴۸} = ۰.۱۵$	$\frac{۶}{۵۰} = ۰.۱۲$	$\frac{۵}{۵۳} = ۰.۰۹$
تعداد اعضای هیات علمی						





جدول ۷:

شاخص	سال	۸۳	۸۴	۸۵	۸۶	۸۷
تعداد مجله‌های علمی پژوهشی		$\frac{1}{1} = 1.00$	$\frac{1}{1} = 1.00$	$\frac{1}{1} = 1.00$	$\frac{1}{5} = 0.20$	$\frac{4}{4} = 1.00$
تعداد کل مجله‌ها		$\frac{1}{1}$	$\frac{1}{1}$	$\frac{1}{1}$	$\frac{1}{5}$	$\frac{4}{4}$

