



۱-۱ دفتر ریاست و روابط عمومی

جدول ۱-۱-۱: گزارش فعالیت‌های مربوط به دفتر ریاست

تعداد	عنوان
۸۵۸	ملاقات‌های عمومی ریاست دانشگاه با اعضای هیات علمی
۳۶۷	ملاقات‌های عمومی ریاست دانشگاه با کارکنان
	برگزاری جلسات عمومی ریاست دانشگاه با دانشجویان
۵۳	جلسات هیات رئیسه
۲	جلسات هیات امناء
۲۹	مصوبات تأیید شده در جلسه هیات امناء

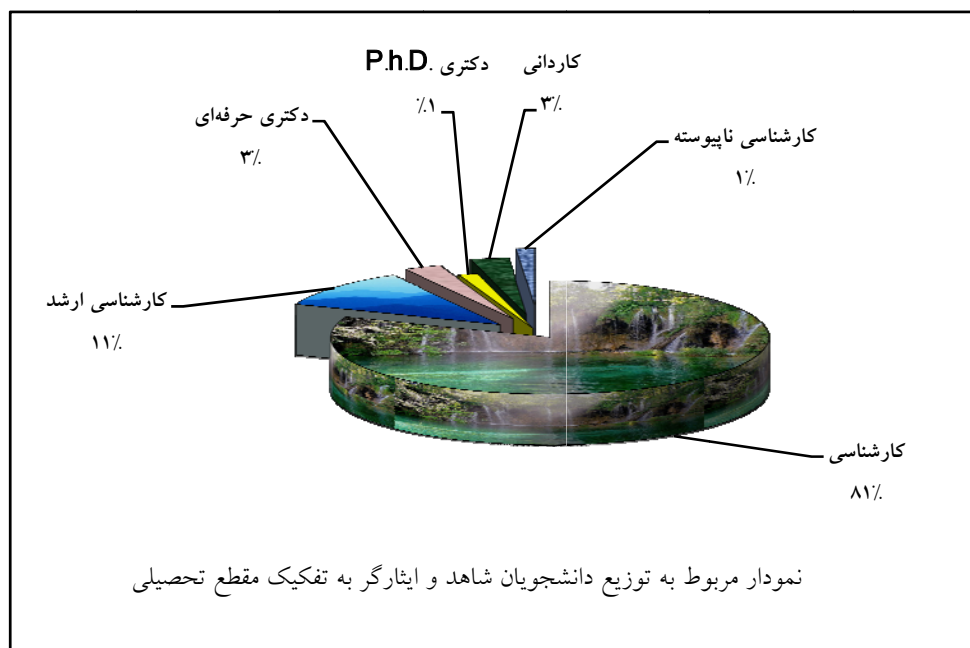
جدول ۲-۱-۱: توزیع نشریات منتشر شده به تفکیک نام و تعداد نسخه

تعداد نسخه	نام نشریه
۹۰۰	شکوفه‌های دانشگاه
۷۵۰	پیک دانشگاه شماره ۷۶
۷۵۰	پیک دانشگاه شماره ۷۷-۷۸
۱۰۰	پیک دانشگاه شماره ۷۹-۸۰-۸۱
۳۰۰	راهنمای دانشجویان جدیدالورود
۳۰۰	بروشور معرفی دانشگاه
۳۱۰۰	جمع

۱-۵ گروه امور دانشجویان شاهد و ایثارگر

جدول ۱-۵-۱: آمار کل دانشجویان شاهد و ایثارگر به تفکیک مقطع تحصیلی و نوع ایثارگری

مقطع تحصیلی	تعداد	نوع ایثارگری	تعداد
کارشناسی	۱۱۹۷	فرزند و همسر شهید	۴۳۱
کارشناسی ارشد	۱۶۳	فرزند و همسر جانباز ۷۰٪	۸۱
دکترای حرفه ای	۴۰	فرزند و همسر جانباز ۵۰٪	۱۲۵
دکترای تخصصی	۲۰	فرزند و همسر جانباز ۲۵٪	۵۳۸
کاردانی	۴۱	خانواده شهدا	۱۵۷
کارشناسی ناپیوسته	۱۹	همسر و فرزند آزاده	۷۴
جمع	۱۴۸۰	رزمنده، آزاده و جانباز	۳۷






جدول ۱-۵-۲: فعالیتهای فرهنگی و فوق برنامه

الف) برنامه‌های تفریحی فرهنگی

تعداد افراد ثبت نام شده	برنامه
۳۷۵	اردوهای یک روزه
۱۲۰	بازدید از نمایشگاه کتاب تهران
۱۰۴	اردوی تابستانی
۷	اردوی مهدویت (جمکران)
۳۰	بازدید از پارک علم و فناوری مشهد
۳۰	کارگاه کارآفرینی
۶۰	دوره تقویت حافظه
۲۰۰	جشن تحویل سال ۱۳۸۸ در آسایشگاه معلولین ذهنی
۲۳	مسابقه فرهنگی سیمرخ عشق بنیاد شهید
۲۰۰۰ نسخه	انتشار دو شماره از نشریه خط سرخ

ب) سایر فعالیتهای رفاهی


تعداد	نوع فعالیت
۴۵	پرداخت وام قرض الحسنه
۱۳۴۰	پرداخت کمک هزینه تحصیلی (دانشجویان روزانه)
۹۱۰	پرداخت تخفیف شهریه (دانشجویان شبانه)
۶۸	ارائه خدمات مشاوره‌ای و درمانی
۵۶۱	توزیع بن کتاب
۲۵۰	پرداخت هدیه ورود



۲-۱ مدیریت همکاری‌های علمی و بین‌المللی


جدول ۱-۲-۱: توزیع فرصت‌های مطالعاتی اعضای هیات علمی به تفکیک دانشکده و مرتبه علمی

مرتبه علمی / دانشکده	استاد	دانشیار	استادیار	جمع
ادبیات و علوم انسانی	۱	۱	۰	۲
الهیات و معارف اسلامی	۰	۰	۰	۰
تربیت بدنی	۰	۰	۰	۰
دامپزشکی	۰	۲	۰	۲
علوم	۳	۲	۰	۵
علوم اداری و اقتصادی	۰	۰	۰	۰
علوم تربیتی و روان‌شناسی	۰	۱	۰	۱
علوم ریاضی	۳	۱	۰	۴
کشاورزی	۲	۳	۰	۵
کشاورزی شیروان	۰	۰	۰	۰
معماری و شهرسازی	۰	۰	۰	۰
منابع طبیعی و محیط‌زیست	۰	۰	۰	۰
مهندسی	۰	۶	۰	۶
هنر نیشابور	۰	۰	۰	۰
جمع	۹	۱۶	۰	۲۵




جدول ۱-۲-۲: توزیع تفاهم‌نامه‌های بین‌المللی خارجی

مفاد تفاهم‌نامه					نام سازمان طرف تفاهم	ردیف
تبادل امکانات	تبادل دانشجوی و استاد	برگزاری نشست علمی	چاپ کتاب و مقاله	عقد قرارداد پژوهشی		
✓	✓	✓	✓		دانشگاه هرات افغانستان	۱
✓			✓	✓	دانشگاه قندهار افغانستان	۲
✓	✓	✓	✓	✓	دانشگاه کابل افغانستان	۳
		✓		✓	دانشگاه زبان شناسی بریوف ارمنستان	۴
✓		✓		✓	دانشگاه دولتی ایروان ارمنستان	۵
✓	✓	✓		✓	دانشگاه پنجاب لاهور پاکستان	۶
✓		✓		✓	دانشگاه پنجاب پاکستان	۷
✓		✓	✓	✓	دانشگاه کشاورزی فصل آباد پاکستان	۸
✓		✓		✓	دانشگاه بابل عراق	۹
✓	✓	✓		✓	دانشگاه غازی ترکیه	۱۰
✓	✓	✓			دانشگاه یونن چین	۱۱
				✓	دانشگاه مونپلیه فرانسه	۱۲
	✓		✓	✓	کالج اسلامی لندن	۱۳
			✓		انجمن مهندسان مکانیک	۱۴
				✓	cabiBio science سوئیس، BBKA ایتالیا	۱۵
✓		✓	✓	✓	موزه تاریخ طبیعی پاریس	۱۶



جدول ۱-۲-۳: شرکت در مجامع علمی داخلی و خارجی برای ارائه مقاله به تفکیک دانشکده و نوع مقاله

جمع	مجامع علمی خارجی		مجامع علمی داخلی		نوع مقاله دانشکده
	چکیده	متن کامل	چکیده	متن کامل	
۴۶	۷	۳	۹	۲۷	ادبیات و علوم انسانی
۱۱	۰	۲	۱	۸	الهیات و معارف اسلامی
۱۱	۰	۲	۱	۸	تربیت بدنی
۱۱۳	۱۵	۸	۶۷	۲۳	دامپزشکی
۳۱	۳	۲	۱۰	۱۶	علوم اداری و اقتصادی
۱۷۷	۱۱	۱۳	۷۴	۷۹	علوم
۳۸	۵	۶	۷	۲۰	علوم تربیتی و روان‌شناسی
۷۴	۷	۹	۲۰	۳۸	علوم ریاضی
۴۲۱	۸۰	۹۴	۵۰	۱۹۷	کشاورزی
۲	۰	۱	۰	۱	کشاورزی شیروان
۴	۰	۰	۱	۳	معماری و شهرسازی
۱	۰	۰	۱	۰	منابع طبیعی و محیط‌زیست
۳۹۹	۸	۱۳۵	۸	۲۴۸	مهندسی
۰	۰	۰	۰	۰	هنر نیشابور
۱۹	۵	۳	۴	۷	پژوهشکده علوم گیاهی
۱۳۴۸	۱۴۱	۲۷۸	۲۵۳	۶۷۶	جمع



جدول ۱-۲-۴: سایر فعالیت‌های مدیریت همکاری‌های علمی و بین‌المللی به تفکیک دانشکده و نوع فعالیت

دعوت از متخصصان خارجی و ایرانیان مقیم خارج *	همایشهای برگزار شده			نوع فعالیت دانشکده
	منطقه‌ای	ملی	بین‌المللی	
۸	۱	۰	۰	ادبیات و علوم انسانی
۰	۰	۱	۰	الهیات و معارف اسلامی
۰	۰	۱	۰	تربیت بدنی
۰	۰	۰	۰	دامپزشکی
۰	۰	۳	۰	علوم اداری و اقتصادی
۱	۰	۱	۰	علوم
۰	۰	۱	۰	علوم تربیتی و روان‌شناسی
۱	۰	۰	۰	علوم ریاضی
۳	۰	۴	۰	کشاورزی
۰	۰	۰	۰	کشاورزی شیروان
۰	۰	۰	۰	معماری و شهرسازی
۰	۰	۰	۰	منابع طبیعی و محیط‌زیست
۰	۰	۲	۰	مهندسی
۰	۰	۰	۰	هنر نیشابور
۱	۰	۲	۰	پژوهشکده فناوری زیستی
۱۴	۱	۱۶	۰	جمع

* در سطح دانشگاه نیز از دو نفر متخصص خارجی دعوت شده است.



۳-۱ مدیریت حراست

جدول ۱-۳-۱: آمار مکاتبات ثبت شده در دفتر دبیرخانه محرمانه دانشگاه

ماه‌های سال	نوع نامه	واحدهای داخلی دانشکده‌ها	وزارتخانه‌ها	دستگاه‌های بیرونی	سایر دانشگاه‌ها	جمع
فروردین	وارد	۱۶	۳	۰	۱	۲۰
	صادر	۱۵	۴	۰	۸	۲۷
اردیبهشت	وارد	۳۷	۵	۰	۵	۴۷
	صادر	۸۸	۱	۵	۹	۱۰۳
خرداد	وارد	۲۱	۴	۰	۱۱	۳۶
	صادر	۱۳۴	۴	۴	۴	۲۴۹
تیر	وارد	۱۵	۱۳	۱	۱۶	۴۵
	صادر	۱۴۴	۱	۰	۱۲	۱۵۷
مرداد	وارد	۱۹	۱۵	۰	۲	۳۶
	صادر	۱۲۱	۳	۰	۳	۱۲۷
شهریور	وارد	۶	۷	۴	۴	۲۱
	صادر	۱۰۱	۱۲	۱	۱۱	۱۲۵
مهر	وارد	۲۲	۱۵	۱	۸	۴۶
	صادر	۱۰۲	۴	۲	۱۲	۱۲۰
آبان	وارد	۳۲	۷	۰	۴	۴۳
	صادر	۱۰۲	۴	۶	۹	۱۲۱
آذر	وارد	۳۸	۴	۰	۴	۴۶
	صادر	۶۷	۰	۸	۱	۷۶
دی	وارد	۲۸	۹	۰	۳	۴۰
	صادر	۱۴۲	۴	۴	۱۰	۱۶۰
بهمن	وارد	۲۹	۷	۰	۳	۳۹
	صادر	۲۳۴	۶	۷	۳	۲۵۰
اسفند	وارد	۲۵	۲	۰	۴	۳۲
	صادر	۲۰۶	۳	۹	۶	۲۲۴
جمع		۱۷۴۴	۱۳۷	۵۲	۱۵۳	۲۱۹۰



جدول ۱-۳-۲: آمار مکاتبات ثبت شده در دفتر دبیرخانه مدیریت حراست دانشگاه

ماه‌های سال	نوع نامه	واحدها	وزارت	دانشگاه‌ها	ادارات و ارگانها	جمع
فروردین	وارد	۱۲	۵	۵	۱۸	۴۰
	صادر	۳۰	۵	۷	۱۶	۵۸
اردیبهشت	وارد	۴۷	۱۱	۱۱	۱۳	۸۲
	صادر	۷۰	۶	۶	۴۳	۱۲۵
خرداد	وارد	۶۹	۲	۱۵	۱۹	۱۰۵
	صادر	۵۵	۴	۱۰	۴۸	۱۱۷
تیر	وارد	۳۶	۳	۷	۴	۵۰
	صادر	۶۳	۷	۱۱	۴	۸۵
مرداد	وارد	۴۱	۲	۳	۱۶	۶۲
	صادر	۵۲	۵	۲۰	۷۳	۱۵۰
شهریور	وارد	۴۴	۱۱	۱۲	۶۶	۱۳۳
	صادر	۸۰	۶	۲۰	۵۱	۱۵۷
مهر	وارد	۵۸	۱۵	۲۰	۱۹	۱۱۲
	صادر	۱۴۰	۰	۴	۷	۱۵۱
آبان	وارد	۶۵	۲۷	۱۷	۶	۱۱۵
	صادر	۱۵۰	۰	۲	۶	۱۵۸
آذر	وارد	۸۴	۱۲	۲۹	۵	۱۳۰
	صادر	۱۵۰	۳	۲	۱۲	۱۶۷
دی	وارد	۸۰	۵	۱۸	۱۲	۱۱۵
	صادر	۱۳۰	۵	۲	۳۰	۱۶۷
بهمن	وارد	۱۰۵	۴	۱۵	۷	۱۳۱
	صادر	۱۰۰	۶	۲	۱۳	۱۲۱
اسفند	وارد	۱۰۰	۲	۲۰	۵	۱۲۷
	صادر	۱۱۰	۷	۲	۴۷	۱۶۶
جمع		۱۸۷۱	۱۵۳	۲۶۰	۵۴۰	۲۸۲۴



جدول ۱-۳-۳: آمار پاسخ به استعلام‌های انجام شده از مدیریت حراست

گزارش خبر	ادارات و ارگانها	دانشگاهها	وزارت	واحدها	ماه‌های سال
۴	۰	۷	۲	۳	فروردین
۱۹	۸	۲	۸	۲۳	اردیبهشت
۲۳	۱۲	۱۴	۶	۴	خرداد
۵	۱۳	۷	۱۰	۲۴	تیر
۲	۸	۴	۲	۱۳	مرداد
۳	۱۰	۶	۱۰	۶۹	شهریور
۷	۲۱	۱۰	۱۰	۵۰	مهر
۱۸	۸	۴	۲	۲۰	آبان
۲۴	۱۱	۲	۳	۵	آذر
۱۴	۳	۷	۵	۳۰	دی
۸	۳	۱۰	۲	۲۰	بهمن
۱۱	۱۴	۱۰	۵	۴۰	اسفند
۱۳۸	۱۱۱	۸۳	۶۵	۳۰۱	جمع



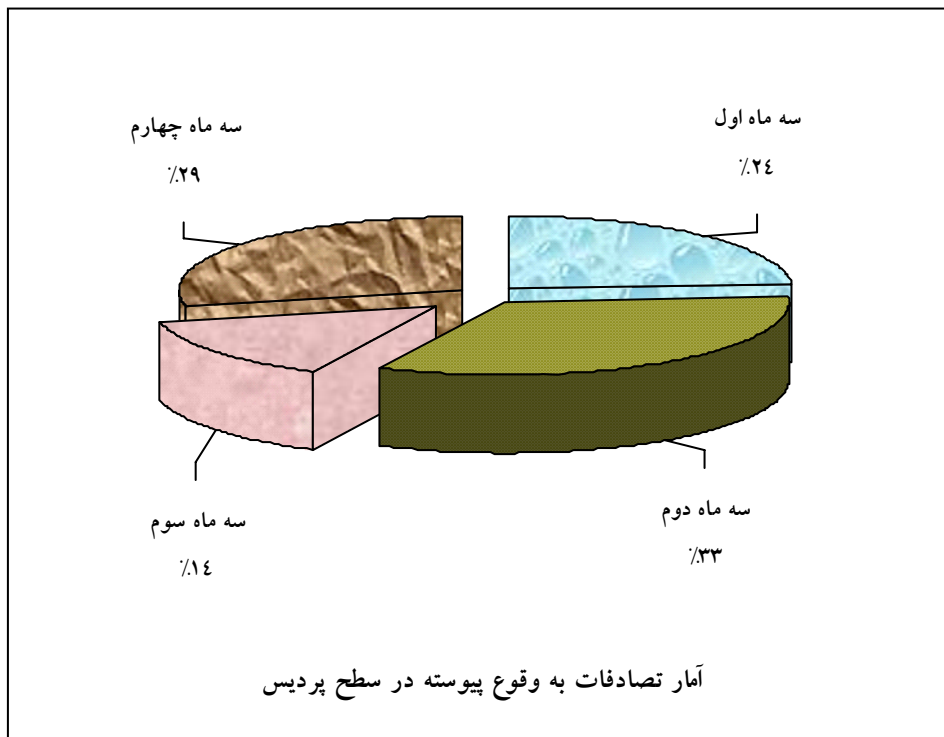
جدول ۱-۳-۴: آمار کارت‌های شناسایی صادره برای اعضای هیات علمی و کارکنان به تفکیک واحد

واحد	زن	مرد	جمع
دانشکده ادبیات و علوم انسانی	۳	۱۶	۱۹
دانشکده الهیات و معارف اسلامی	۳	۸	۱۱
دانشکده تربیت بدنی	۲	۱۰	۱۲
دانشکده دامپزشکی	۰	۶	۶
دانشکده علوم	۶	۳۲	۳۸
دانشکده علوم اداری و اقتصادی	۳	۱۲	۱۵
دانشکده علوم تربیتی و روانشناسی	۳	۱۴	۱۷
دانشکده علوم ریاضی	۸	۱۲	۲۰
دانشکده کشاورزی	۴	۵۹	۶۳
دانشکده کشاورزی شیروان	۰	۱	۱
دانشکده معماری و شهرسازی	۰	۱	۱
دانشکده منابع طبیعی و محیط زیست	۱	۲	۳
دانشکده مهندسی	۹	۸۵	۹۴
دانشکده هنر نیشابور	۱	۳	۴
حوزه ریاست دانشگاه	۴	۲۷	۳۱
معاونت آموزشی و تحصیلات تکمیلی	۲	۱۱	۱۳
معاونت اداری مالی	۶	۲۶	۳۲
معاونت پژوهش و فناوری	۳	۱۱	۱۴
معاونت دانشجویی و فرهنگی	۸	۲۹	۳۷
معاونت طرح و برنامه دانشگاه	۱	۵	۶
پژوهشکده علوم گیاهی	۱	۲	۳
اداره انتظامات	۱	۵	۶
المثنی	۷	۱۰	۱۷
بازنشستگی	۲۲	۱۵۰	۱۷۲
جمع	۹۸	۵۳۷	۶۳۵



جدول ۱-۳-۵: آمار تصادفات به وقوع پیوسته در سطح پردیس

ماههای سال	طرفین تصادف				تعداد تصادفات	نیاز به حضور پلیس ۱۱۰	خسارت جرحی
	کارمند	دانشجو	عضو هیات علمی	سایر			
سه ماهه اول	۲	۲	۰	۱	۵	۳	۱
سه ماهه دوم	۴	۱	۲	۰	۷	۵	۱
سه ماهه سوم	۰	۲	۱	۰	۳	۲	۰
سه ماهه چهارم	۰	۵	۰	۱	۶	۲	۰
جمع	۶	۱۰	۳	۲	۲۱	۱۲	۲





جدول ۱-۳-۶: آمار اموال ورودی و خروجی به تفکیک واحد

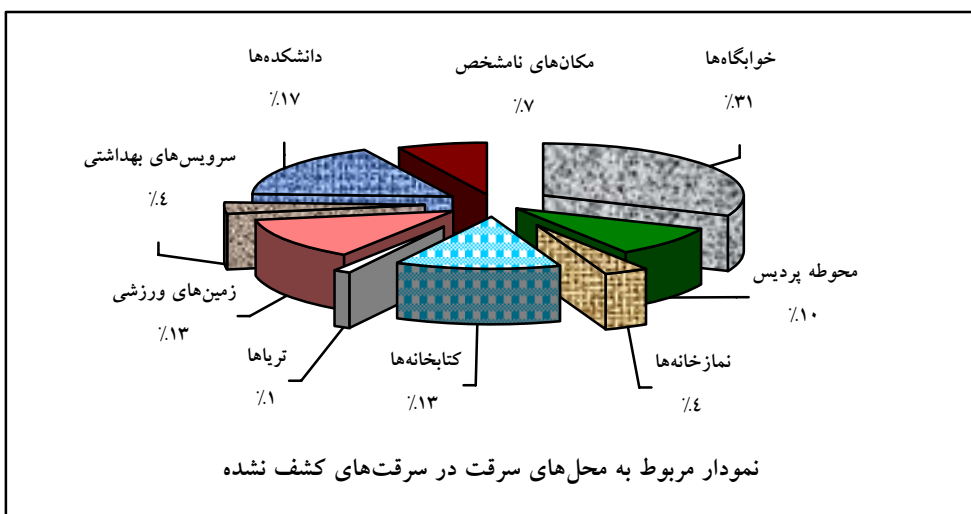
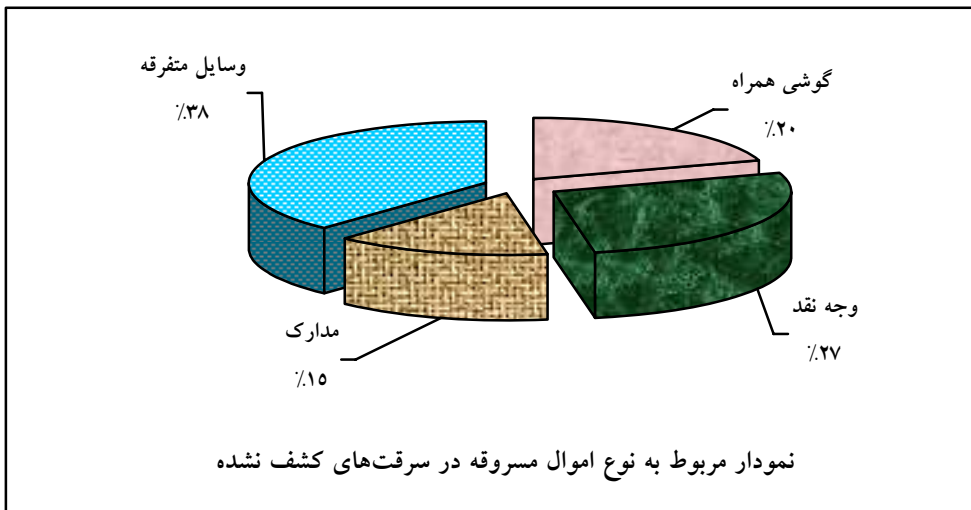
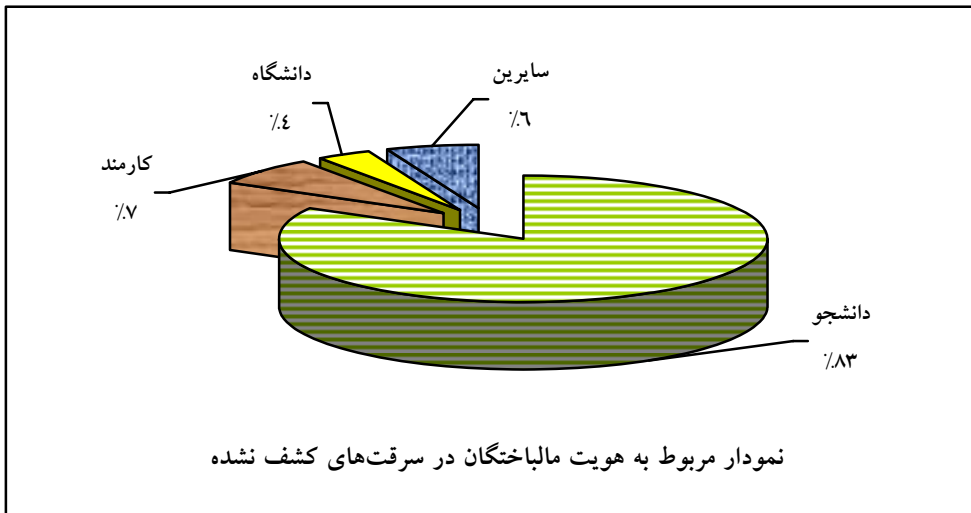
سالانه	متوسط ماهیانه	متوسط روزانه	تعداد خروج اموال واحد
۴۶	۳۸۳	۰.۱۳	دانشکده ادبیات و علوم انسانی
۴۲	۳۵۰	۰.۱۲	دانشکده الهیات و معارف اسلامی
۲۲	۱۸۳	۰.۰۶	دانشکده تربیت بدنی
۴۹	۴۰۸	۰.۱۴	دانشکده دامپزشکی
۴۱۵	۳۴۰۸	۱.۱۵	دانشکده علوم
۶۱	۵۰۸	۰.۱۷	دانشکده علوم اداری و اقتصادی
۴۸	۴۰۰	۰.۱۳	دانشکده علوم تربیتی و روانشناسی
۶۴	۵۳۳	۰.۱۸	دانشکده علوم ریاضی
۱۸	۱۵۰	۰.۰۵	دانشکده منابع طبیعی و محیط زیست
۱۵۲	۱۲۶۷	۰.۴۲	دانشکده مهندسی
۱۳	۱۰۸	۰.۰۴	اداره خدمات دانشجویی
۳۹	۳۲۵	۰.۱۱	پژوهشکده علوم گیاهی
۲۹	۲۴۲	۰.۰۸	خوابگاه‌های پردیس
۳۴	۲۸۳	۰.۰۹	ساختمان تشکله‌ها
۱۹۰	۱۵۸۳	۰.۵۳	سازمان مرکزی
۶۹	۵۷۵	۰.۱۹	غذاخوری پردیس
۲۴	۲۰۰	۰.۰۷	غذاخوری فجر
۲۰	۱۶۷	۰.۰۶	کالج
۱۲۳	۱۰۲۵	۰.۳۴	کانونهای فرهنگی
۲۴۵	۲۰۴۲	۰.۶۸	کتابخانه کشاورزی
۳۶	۳۰۰	۰.۱۰	کتابخانه مرکزی
۸۱	۶۷۵	۰.۲۳	مجموعه خوابگاههای فجر
۲۹	۲۴۲	۰.۰۸	مدیریت تربیت بدنی
۴۷	۳۹۲	۰.۱۳	مدیریت آموزشی
۱۸۹۶	۱۵۸۰۰۰	۵.۲۷	جمع

جدول ۱-۳-۷: آمار سرقت‌های کشف نشده و در دست پیگیری براساس هویت مالباخته، نوع اموال مسروقه و محل‌های سرقت

محل‌های سرقت									نوع اموال مسروقه				هویت مالباخته				ماه‌های سال	
مکان‌های ناشخص	دانشکده‌ها	سرویس‌های بهداشتی	زمین‌های ورزشی	تری‌ها	سالن‌های مطالعه	کتابخانه‌ها و سالن‌های مطالعه	نمازخانه‌ها	محوطه پردیس	خوابگاه‌ها	وسایل متفرقه	مدارک	وجه نقد	گوشی همراه	سایرین	دانشگاه	کارمند		دانشجو
۰	۱	۰	۰	۰	۰	۰	۰	۶	۸	۱۱	۲	۰	۲	۰	۲	۳	۱۱	سه‌ماهه اول
۰	۱	۰	۰	۰	۰	۰	۰	۰	۱	۱	۰	۱	۰	۰	۰	۱	۱	سه‌ماهه دوم
۰	۳	۰	۱	۱	۱	۰	۰	۲	۱	۴	۲	۱	۲	۰	۱	۰	۹	سه‌ماهه سوم
۶	۱۰	۳	۱۰	۰	۱۰	۳	۳	۳	۱۶	۲۴	۱۲	۲۸	۱۸	۵	۰	۲	۴۸	سه‌ماهه چهارم
۶	۱۴	۳	۱۱	۱	۱۱	۳	۸	۲۶	۴۲	۴۲	۱۶	۳۰	۲۲	۵	۳	۶	۶۹	جمع

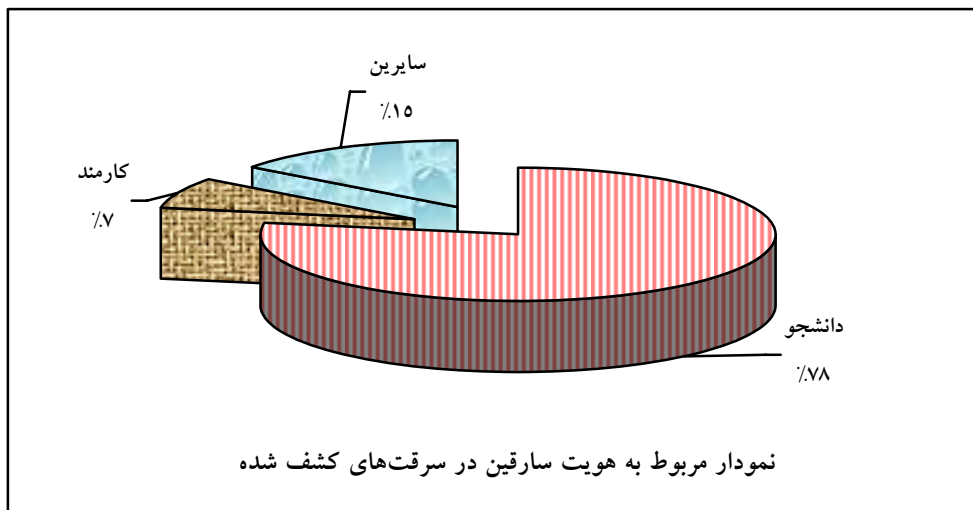
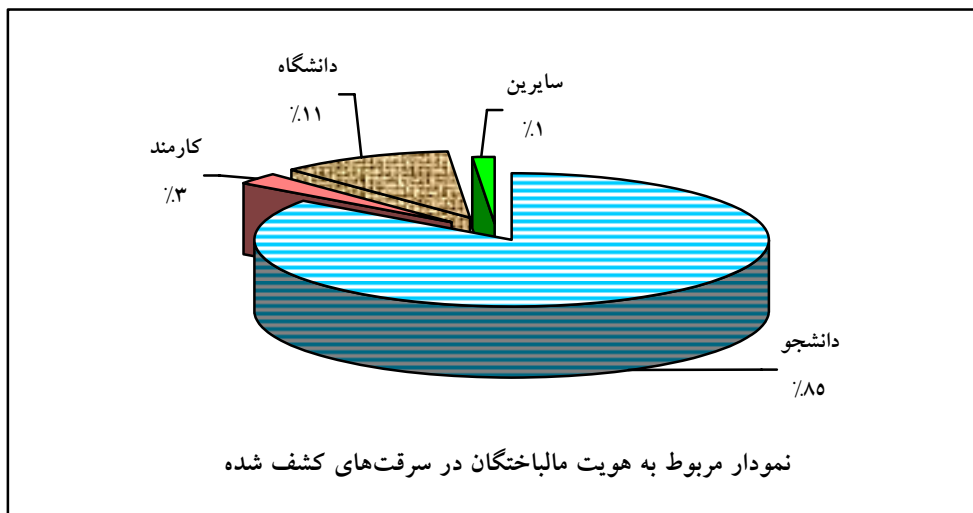
علل مهم عدم کشف:

- ۱) بی‌توجهی دانشجویان و رها کردن اموال و اشیاء خود از جمله کیف و گوشی همراه به صورت بلاصاحب و به مدت طولانی در اماکن عمومی
- ۲) عدم اعلام به موقع شکایت و عدم پیگیری مالباخته
- ۳) عدم همکاری مالباخته در کشف جرم و خودداری از دادن اطلاعات درباره افراد مظنون
- ۴) عدم حفاظت فیزیکی مناسب خوابگاه‌ها
- ۵) نبود مقررات لازم برای عدم ورود افراد غیر به عنوان مهمان خوابگاه‌ها و ...



جدول ۱-۳-۸: آمار سرقت‌های کشف شده بر اساس هویت مالباختگان، هویت سارقین و ارزش اموال مسروقه

ارزش اموال مسروقه		هویت سارقین			هویت مالباختگان			ماه	
بالای ۴۰۰.۰۰۰ ریال	زیر ۴۰۰.۰۰۰ ریال	سایرین	کارمند	دانشجو	سایرین	دانشگاه	کارمند		دانشجو
۸	۳	۱	۱	۴	۱	۱	۱	۱۳	سه ماهه اول
۱۰	۷	۱	۰	۵	۰	۳	۰	۹	سه ماهه دوم
۱۱	۲	۲	۰	۶	۰	۲	۰	۱۱	سه ماهه سوم
۲۷	۵	۰	۱	۶	۰	۲	۱	۲۹	سه ماهه چهارم
۵۶	۱۷	۴	۲	۲۱	۱	۸	۲	۶۲	جمع





جدول ۱-۳-۹: تردد خودروها از درب جنوبی به تفکیک مکان، هویت اشخاص، ورود و خروج

جمع	خروج			ورود			هویت اشخاص	مکان
	سالانه	متوسط ماهانه	متوسط روزانه	سالانه	متوسط ماهانه	متوسط روزانه		
۱۹۷۴۵۵	۷۵۶۰۰	۶۳۰۰	۲۱۰	۱۰۶۲۰۰	۸۸۵۰	۲۹۵	کارمند	دانشگاه فردوسی
۲۴۷۵۰۳	۹۹۷۲۰	۸۳۱۰	۲۷۷	۱۲۸۱۶۰	۱۰۶۸۰	۳۵۶	دانشجو	
۱۶۴۲۲	۶۱۲۰	۵۱۰	۱۷	۹۰۰۰	۷۵۰	۲۵	کارمند	دانشگاه علوم پزشکی
۱۴۸۵۸	۳۹۶۰	۳۳۰	۱۱	۹۷۲۰	۸۱۰	۲۷	دانشجو	
۱۵۵۲۲۷	۷۰۹۲۰	۵۹۱۰	۱۹۷	۷۲۰۰۰	۶۰۰۰	۲۰۰	-	متفرقه
۶۳۱۴۶۵	۲۵۶۳۲۰	۲۱۳۶۰	۷۱۲	۳۲۵۰۸۰	۲۷۰۹۰	۹۰۳	جمع	

جدول ۱-۳-۱۰: تردد موتورسیکلت‌ها از درب جنوبی به تفکیک هویت اشخاص، ورود و خروج

جمع	خروج			ورود			هویت اشخاص
	سالانه	متوسط ماهانه	متوسط روزانه	سالانه	متوسط ماهانه	متوسط روزانه	
۳۲۴۵۳	۱۵۸۴۰	۱۳۲۰	۴۴	۱۴۰۴۰	۱۱۷۰	۳۹	کارکنان، اعضای هیات علمی و دانشجویان دانشگاه فردوسی
۳۲۴۵۳	۱۵۸۴۰	۱۳۲۰	۴۴	۱۴۰۴۰	۱۱۷۰	۳۹	جمع



جدول ۱-۳-۱۱: تردد خودروها از درب غربی به تفکیک مکان، هویت اشخاص، ورود و خروج

جمع	خروج			ورود			هویت اشخاص	مکان
	سالانه	متوسط ماهانه	متوسط روزانه	سالانه	متوسط ماهانه	متوسط روزانه		
۸۳۶۳۴۹	۵۵۳۶۸۰	۴۶۱۴۰	۱۵۳۸	۲۱۶۳۶۰	۱۸۰۳۰	۶۰۱	کارمند	دانشگاه فردوسی
۱۴۰۲۱۲۶	۸۵۴۶۴۰	۷۱۲۲۰	۲۳۷۴	۴۳۶۳۲۰	۳۶۳۶۰	۱۲۱۲	دانشجو	
۲۵۰۶۳۱	۱۶۰۵۶۰	۱۳۳۸۰	۴۴۶	۷۰۲۰۰	۵۸۵۰	۱۹۵	کارمند	دانشگاه علوم پزشکی
۱۰۴۷۳۲	۴۵۳۶۰	۳۷۸۰	۱۲۶	۵۲۵۶۰	۴۳۸۰	۱۴۶	دانشجو	
۶۵۹۲۲۶	۳۹۱۳۲۰	۳۲۶۱۰	۱۰۸۷	۲۱۵۶۴۰	۱۷۹۷۰	۵۹۹	-	متفرقه
۳۲۵۳۰۶۴	۲۰۰۵۵۶۰	۱۶۷۱۳۰	۵۵۷۱	۹۹۱۰۸۰	۸۲۵۹۰	۲۷۵۳	جمع	

جدول ۱-۳-۱۲: تردد موتورسیکلت‌ها از درب غربی به تفکیک هویت اشخاص، ورود و خروج

جمع	خروج			ورود			هویت اشخاص
	سالانه	متوسط ماهانه	متوسط روزانه	سالانه	متوسط ماهانه	متوسط روزانه	
۷۰۳۸۰	۴۲۸۴۰	۳۵۷۰	۱۱۹	۲۱۹۶۰	۱۸۳۰	۶۱	کارکنان، اعضای هیات علمی و دانشجویان دانشگاه فردوسی
۷۰۳۸۰	۴۲۸۴۰	۳۵۷۰	۱۱۹	۲۱۹۶۰	۱۸۳۰	۶۱	جمع



جدول ۱-۳-۱۳: تردد خودروها از درب شرقی به تفکیک مکان، هویت اشخاص، ورود و خروج

جمع	خروج			ورود			هویت اشخاص	مکان
	سالانه	متوسط ماهانه	متوسط روزانه	سالانه	متوسط ماهانه	متوسط روزانه		
۸۶۹۱۹۳	۲۶۸۹۲۰	۲۲۴۱۰	۷۴۷	۵۳۱۳۶۰	۴۴۲۸۰	۱۴۷۶	کارمند	دانشگاه فردوسی
۱۲۷۷۳۹۷	۳۰۱۶۸۰	۲۵۱۴۰	۸۳۸	۸۷۴۴۴۰	۷۲۸۷۰	۲۴۲۹	دانشجو	
۶۰۳۷۰۴	۹۰۰۰۰	۷۵۰۰	۲۵۰	۴۶۵۸۴۰	۳۸۸۲۰	۱۲۹۴	کارمند	دانشگاه علوم پزشکی
۶۱۷۳۸۹	۱۲۴۲۰۰	۱۰۳۵۰	۳۴۵	۴۴۴۲۴۰	۳۷۰۲۰	۱۲۳۴	دانشجو	
۱۵۳۹۳۶۷	۵۲۴۵۲۰	۴۳۷۱۰	۱۴۵۷	۸۹۲۸۰۰	۷۴۴۰۰	۲۴۸۰	-	متفرقه
۴۹۰۷۰۵۰	۱۳۰۹۳۲۰	۱۰۹۱۱۰	۳۶۳۷	۳۲۰۸۶۸۰	۲۶۷۳۹۰	۸۹۱۳	جمع	

جدول ۱-۳-۱۴: تردد موتورسیکلت‌ها از درب شرقی به تفکیک هویت اشخاص، ورود و خروج

جمع	خروج			ورود			هویت اشخاص
	سالانه	متوسط ماهانه	متوسط روزانه	سالانه	متوسط ماهانه	متوسط روزانه	
۲۹۶۳۷۸	۱۳۷۱۶۰	۱۱۴۳۰	۳۸۱	۱۳۵۷۲۰	۱۱۳۱۰	۳۷۷	کارکنان، اعضای هیات علمی و دانشجویان دانشگاه فردوسی
۲۹۶۳۷۸	۱۳۷۱۶۰	۱۱۴۳۰	۳۸۱	۱۳۵۷۲۰	۱۱۳۱۰	۳۷۷	جمع