

۲-۳-۲ مدیریت کارآفرینی و ارتباط علمی با جامعه

جدول ۲-۳-۲-۱: طرح‌های برون دانشگاهی (مدیریت ارتباط علمی دانشگاه و جامعه) به تفکیک دانشکده و نوع طرح

جمع	خاتمه یافته	* جاری	مصوب	نوع طرح / دانشکده
۲۶	۴	۱۲	۱۰	ادبیات و علوم انسانی
۰	۰	۰	۰	الهیات و معارف اسلامی
۰	۰	۰	۰	تربیت بدنی
۲۱	۹	۷	۵	دامپزشکی
۱۵	۳	۱۰	۲	علوم اداری و اقتصادی
۲۸	۸	۱۳	۷	علوم
۱۷	۷	۹	۱	علوم تربیتی و روانشناسی
۲	۰	۱	۱	علوم ریاضی
۷۸	۱۴	۴۱	۲۳	کشاورزی
۰	۰	۰	۰	کشاورزی شیروان
۰	۰	۰	۰	معماری و شهرسازی
۱	۰	۱	۰	منابع طبیعی و محیط زیست
۱۲۲	۲۶	۶۴	۳۲	مهندسی
۲	۱	۱	۰	هنر نیشابور
۳۱۲	۷۲	۱۵۹	۸۱	جمع

* طرح‌هایی که در سال مورد نظر و یا سال‌های قبل به تصویب رسیده‌اند و در حال اجرا می‌باشند.



۲-۳-۳ مرکز اطلاع رسانی و کتابخانه مرکزی

جدول ۲-۳-۳-۱: توزیع کتب و نشریات خریداری شده، میزان سهمیه کتب و مساحت کتابخانه‌ها به تفکیک دانشکده

میزان سهمیه (دلار)	مساحت کتابخانه‌ها	تعداد کتب خریداری شده		تعداد نشریات خریداری شده		دانشکده
		زبان خارجی	فارسی	زبان خارجی	فارسی	
۲۰۹۴۰۵۰۹۸	۲۲۶۸	۲۰۰	۳۰۰	۶۷	۱۵۰	ادبیات و علوم انسانی
	۱۱۰۰	۸۱	۲۵۴۹	۶	۱۴۸	الهیات و معارف اسلامی
	۲۲۰	۱۹۰	۴۱۳	۳۰	۵	تربیت بدنی
	۳۰۰	۱۴۰	۱۶	۱۸	۰	دامپزشکی
	۴۵۰	۱۷۰	۱۴۵۷	۰	۵۶	علوم اداری و اقتصادی
	۱۸۰۰	۱۹۵	۳۸	۱۷	۳	علوم
	۸۵۰	۱۶۴	۱۲۰۰	۱۲	۲۷	علوم تربیتی و روان‌شناسی
	۸۰۰	۲۰۹	۵۰۷	۲۴	۱۲	علوم ریاضی
	۱۲۰۰	۳۰۲	۶۵۳	۵۲	۲۴	کشاورزی
	۷۰	۰	۶۸۰	۰	۰	کشاورزی شیروان
	۴	۱۱۱	۲۲۶	۱۰	۱۰	معماری و شهرسازی
	۳۰۰	۰	۰	۹	۲۴	منابع طبیعی و محیط زیست
	۴۲۸	۴۳۷	۱۰۰۰	۵۴	۲۷	مهندسی
	۳۵۰	۱۵۴	۱۷۶	۱۸	۲۱	هنر نیشابور
۲۰۹۴۰۵۰۹۸	۱۰۱۴۰	۲۳۵۳	۹۲۱۵	۳۱۷	۵۰۷	جمع



جدول ۲-۳-۳-۲: کتب چاپ شده در سلسله انتشارات دانشگاه به تفکیک دانشکده، دوره چاپ و نوع کتاب

جمع	تجدید چاپ					چاپ اول					دوره چاپ نوع کتاب دانشکده
	تصحیح و نقد	گردآوری	ترجمه	تالیف	تصنیف	تصحیح و نقد	گردآوری	ترجمه	تالیف	تصنیف	
۵	۰	۰	۰	۰	۰	۰	۰	۲	۲	۰	ادبیات و علوم انسانی
۰	۰	۰	۰	۰	۰	۰	۰	۰	۰	۰	الهیات و معارف اسلامی
۲	۰	۰	۰	۰	۰	۰	۰	۲	۰	۰	تربیت بدنی
۳	۰	۰	۱	۰	۰	۰	۱	۱	۰	۰	دامپزشکی
۰	۰	۰	۰	۰	۰	۰	۰	۰	۰	۰	علوم اداری و اقتصادی
۱۸	۰	۰	۸	۵	۰	۰	۰	۴	۱	۰	علوم
۰	۰	۰	۰	۰	۰	۰	۰	۰	۰	۰	علوم تربیتی و روانشناسی
۴	۰	۰	۲	۲	۰	۰	۰	۰	۰	۰	علوم ریاضی
۲۳	۰	۱	۱۴	۱	۰	۰	۳	۳	۱	۰	کشاورزی
۰	۰	۰	۰	۰	۰	۰	۰	۰	۰	۰	کشاورزی شیروان
۰	۰	۰	۰	۰	۰	۰	۰	۰	۰	۰	معماری و شهرسازی
۰	۰	۰	۰	۰	۰	۰	۰	۰	۰	۰	منابع طبیعی و محیط زیست
۱۷	۰	۰	۸	۵	۰	۰	۱	۱	۲	۰	مهندسی
۰	۰	۰	۰	۰	۰	۰	۰	۰	۰	۰	هنر نیشابور
۷۲	۰	۱	۳۳	۱۳	۰	۰	۵	۱۴	۶	۰	جمع



جدول ۲-۳-۳: کتب چاپ شده خارج از سلسله انتشارات دانشگاه به تفکیک دانشکده، دوره چاپ و نوع کتاب

جمع	تجدید چاپ					چاپ اول					دوره چاپ نوع کتاب	دانشکده
	تصحیح و نقد	گردآوری	ترجمه	تالیف	تصحیف	تصحیح و نقد	گردآوری	ترجمه	تالیف	تصحیف		
۱۷	۱	۰	۰	۰	۰	۰	۲	۲	۱۲	۰	ادبیات و علوم انسانی	
۸	۰	۰	۰	۲	۰	۰	۰	۱	۵	۰	الهیات و معارف اسلامی	
۵	۰	۰	۰	۱	۰	۰	۰	۳	۱	۰	تربیت بدنی	
۱	۰	۰	۰	۰	۰	۰	۱	۰	۰	۰	دامپزشکی	
۹	۰	۰	۰	۱	۰	۰	۰	۲	۶	۰	علوم اداری و اقتصادی	
۱	۰	۰	۰	۰	۰	۰	۰	۰	۱	۰	علوم	
۳	۰	۰	۰	۰	۰	۰	۰	۲	۱	۰	علوم تربیتی و روان‌شناسی	
۲	۰	۰	۰	۱	۰	۰	۰	۰	۱	۰	علوم ریاضی	
۴	۰	۰	۰	۰	۰	۰	۱	۲	۱	۰	کشاورزی	
۰	۰	۰	۰	۰	۰	۰	۰	۰	۰	۰	کشاورزی شیروان	
۰	۰	۰	۰	۰	۰	۰	۰	۰	۰	۰	معماری و شهرسازی	
۰	۰	۰	۰	۰	۰	۰	۰	۰	۰	۰	منابع طبیعی و محیط زیست	
۹	۰	۰	۰	۱	۰	۰	۱	۳	۴	۰	مهندسی	
۰	۰	۰	۰	۰	۰	۰	۰	۰	۰	۰	هنر نیشابور	
۵۹	۱	۰	۰	۶	۰	۰	۵	۱۵	۳۲	۰	جمع	



جدول ۲-۳-۳-۴: منابع اطلاعاتی چاپی موجود در کتابخانه‌های دانشگاه

تعداد	منابع اطلاعاتی	
۲۸۲۳۵	کل کتاب‌های فارسی	کتاب‌ها
۱۴۰۶۹۴	کل کتاب‌های غیرفارسی	
۱۱۷۴۷	کتاب‌های افزوده شده فارسی	
۲۶۳۹	کتاب‌های افزوده شده غیرفارسی	
۴۱۱۲۴	فارسی	تعداد کتاب‌های کتابخانه مرکزی
۱۴۷۷۸	غیر فارسی	
۳۴۹۸۸۴	کل کتاب‌های کتابخانه‌های دانشگاه	
۸۳۵	فارسی مورد اشتراک (عنوان)	نشریات ادواری
۱۱۱۱	غیرفارسی (عنوان)	
۳۹۶	جاری غیرفارسی (عنوان)	
۷۳۹	غیر جاری فارسی (عنوان)	
۵۵	فارسی جاری (عنوان)	تعداد مجلات کتابخانه مرکزی
۱۳۱	فارسی غیرجاری (عنوان)	
۷	غیرفارسی جاری (عنوان)	
۱۰	غیر فارسی غیر جاری (عنوان)	
۲۷۲۱	نسخ خطی	سایر منابع
۳۵۳۰	CD	تعداد موارد دیداری - شنیداری کتابخانه مرکزی دانشگاه
۹۷	میکروفیلم	
۹۵۰	اسلاید	
۳۰	فیلم	
VHS ۱۱۰ و ۴۰ کاست	سایر	



۲-۳-۱ مدیریت پژوهشی

جدول ۲-۳-۱-۱: طرح‌های پژوهشی درون دانشگاهی (شماره ۲۰۱) به تفکیک دانشکده و نوع طرح

جمع	خاتمه یافته	جاری	مصوب	نوع طرح	دانشکده
				ادبیات و علوم انسانی	۲۸
الهیات و معارف اسلامی	۸	۳۱	۲	۴۱	
تربیت بدنی	۲	۴	۲	۸	
دامپزشکی	۳۲	۲۰	۴	۵۶	
علوم اداری و اقتصادی	۱۵	۱۷	۲	۳۴	
علوم	۴۴	۳۵	۱۷	۹۶	
علوم تربیتی و روان‌شناسی	۷	۱۱	۰	۱۸	
علوم ریاضی	۴۸	۳۳	۳۰	۱۱۱	
کشاورزی	۱۰۴	۱۸۱	۳۴	۳۱۹	
کشاورزی شیروان	۱	۲	۱	۴	
معماری و شهرسازی	۰	۰	۰	۰	
منابع طبیعی و محیط زیست	۱	۱	۰	۲	
مهندسی	۵۱	۱۲	۹	۷۲	
هنر نیشابور	۰	۷	۰	۷	
جمع	۳۴۱	۳۹۹	۱۰۸	۸۴۸	



جدول ۲-۳-۱-۲: طرح‌های پژوهشی درون دانشگاهی (شماره ۳) به تفکیک دانشکده، سطح مقطع و وضعیت دفاع

جمع	جمع		دکتری Ph.D.		دکتری حرفه‌ای		کارشناسی ارشد		سطح مقطع وضعیت دفاع دانشکده
	در حال دفاع	دفاع شده	در حال دفاع	دفاع شده	در حال دفاع	دفاع شده	در حال دفاع	دفاع شده	
۱۲۴	۴۱	۸۳	۱۸	۷	۰	۰	۲۳	۷۶	ادبیات و علوم انسانی
۶۹	۴۰	۲۹	۱۲	۴	۰	۰	۲۸	۲۵	الهیات و معارف اسلامی
۱۲	۰	۱۲	۰	۰	۰	۰	۰	۱۲	تربیت بدنی
۲۱	۱	۲۰	۰	۰	۱	۲۰	۰	۰	دامپزشکی
۶۷	۴۲	۲۵	۰	۰	۰	۰	۴۲	۲۵	علوم اداری و اقتصادی
۲۱۹	۹۷	۱۲۲	۲۰	۲۳	۰	۰	۷۷	۹۹	علوم
۱۳	۰	۱۳	۰	۰	۰	۰	۰	۱۳	علوم تربیتی و روانشناسی
۱۰۱	۴۲	۵۷	۳	۱۸	۰	۰	۳۹	۴۱	علوم ریاضی
۱۹۲	۱۹۲	۰	۴۰	۰	۰	۰	۱۵۲	۰	کشاورزی
۰	۰	۰	۰	۰	۰	۰	۰	۰	کشاورزی شیروان
۰	۰	۰	۰	۰	۰	۰	۰	۰	معماری و شهرسازی
۰	۰	۰	۰	۰	۰	۰	۰	۰	منابع طبیعی و محیط زیست
۱۴۸	۸۴	۶۴	۱۷	۰	۰	۰	۶۷	۶۴	مهندسی
۰	۰	۰	۰	۰	۰	۰	۰	۰	هنر نیشابور
۹۶۶	۵۳۹	۴۲۵	۱۱۰	۵۲	۱	۲۰	۴۲۸	۳۵۵	جمع

جدول ۲-۳-۱: مقالات اعضای هیات علمی به تفکیک دانشکده و نوع مقاله

جمع	علمی*	علمی ترویجی	علمی پژوهشی به زبان فارسی	علمی پژوهشی به زبان خارجی	ISI	نوع مقاله	دانشکده
۷۰	۲۰	۲	۴۳	۴	۱	ادبیات و علوم انسانی	
۲۴	۲	۴	۱۶	۲	۰	الهیات و معارف اسلامی	
۳	۰	۰	۳	۰	۰	تربیت بدنی	
۵۹	۱	۰	۱۱	۰	۴۷	دامپزشکی	
۲۹	۴	۷	۱۷	۱	۰	علوم اداری و اقتصادی	
۱۹۲	۲	۴	۳۶	۵	۱۴۵	علوم	
۲۷	۱	۱	۲۰	۲	۳	علوم تربیتی و روانشناسی	
۱۰۲	۱	۴	۶	۲۸	۶۳	علوم ریاضی	
۳۱۷	۱۳	۷	۱۲۲	۱۸	۱۵۷	کشاورزی	
۰	۰	۰	۰	۰	۰	کشاورزی شیروان	
۱	۰	۱	۰	۰	۰	معماری و شهرسازی	
۴	۰	۰	۳	۰	۱	منابع طبیعی و محیط زیست	
۱۸۱	۳	۸	۵۰	۲۴	۹۶	مهندسی	
۰	۰	۰	۰	۰	۰	هنر نیشابور	
۱۰۰۹	۴۷	۳۸	۳۲۷	۸۴	۵۱۳	جمع	

* مقاله‌هایی که در مجلات در حال اخذ اعتبار به چاپ میرسند.



جدول ۲-۳-۱: توزیع مقالات ارائه شده در مجامع علمی داخلی و خارجی به تفکیک دانشکده

جمع	مجامع علمی خارجی			مجامع علمی داخلی			دانشکده
	جمع	چکیده	متن کامل	جمع	چکیده	متن کامل	
۴۶	۱۰	۷	۳	۳۶	۹	۲۷	ادبیات و علوم انسانی
۱۱	۲	۰	۲	۹	۱	۸	الهیات و معارف اسلامی
۱۱	۲	۰	۲	۹	۱	۸	تربیت بدنی
۱۱۳	۲۳	۱۵	۸	۹۰	۶۷	۲۳	دامپزشکی
۳۱	۵	۳	۲	۲۶	۱۰	۱۶	علوم اداری و اقتصادی
۱۷۷	۲۴	۱۱	۱۳	۱۵۳	۷۴	۷۹	علوم
۳۸	۱۱	۵	۶	۲۷	۷	۲۰	علوم تربیتی و روانشناسی
۷۴	۱۶	۷	۹	۵۸	۲۰	۳۸	علوم ریاضی
۴۲۱	۱۷۴	۸۰	۹۴	۲۴۷	۵۰	۱۹۷	کشاورزی
۲	۱	۰	۱	۱	۰	۱	کشاورزی شیروان
۴	۰	۰	۰	۴	۱	۳	معماری و شهرسازی
۱	۰	۰	۰	۱	۱	۰	منابع طبیعی و محیط زیست
۳۹۹	۱۴۳	۸	۱۳۵	۲۵۶	۸	۲۴۸	مهندسی
۰	۰	۰	۰	۰	۰	۰	هنر نیشابور
۱۳۲۸	۴۱۱	۱۳۶	۲۷۵	۹۱۷	۲۴۹	۶۶۸	جمع



جدول ۲-۳-۱-۵: مجلات علمی دانشگاه به تفکیک دانشکده

جمع	وضعیت انتشار		نوع اعتبار علمی			دانشکده
	در شرف انتشار	در حال انتشار	در شرف اخذ اعتبار	علمی ترویجی	علمی پژوهشی	
۵	۲	۳	۳	۰	۲	ادبیات و علوم انسانی
۴	۰	۴	۰	۰	۴	الهیات و معارف اسلامی
۱	۱	۰	۰	۰	۰	تربیت بدنی
۱	۱	۰	۱	۰	۰	دامپزشکی
۳	۲	۱	۲	۰	۱	علوم اداری و اقتصادی
۳	۲	۱	۳	۰	۰	علوم
۱	۰	۱	۱	۰	۱	علوم تربیتی و روانشناسی
۱	۰	۱	۱	۰	۰	علوم ریاضی
۷	۰	۷	۲	۰	۵	کشاورزی
۰	۰	۰	۰	۰	۰	کشاورزی شیروان
۰	۰	۰	۰	۰	۰	معماری و شهرسازی
۰	۰	۰	۰	۰	۰	منابع طبیعی و محیط زیست
۴	۰	۴	۰	۰	۴	مهندسی
۰	۰	۰	۰	۰	۰	هنر نیشابور
۳۰	۸	۲۲	۱۳	۰	۱۷	جمع



جدول ۲-۳-۱-۶: توزیع رتبه‌ها و جوایز علمی کسب شده توسط اعضای هیات علمی به تفکیک دانشکده و سطح

جمع	جهان	کشور	استان	دانشگاه	سطح	دانشکده
۳	۱	۱	۱	۰		ادبیات و علوم انسانی
۰	۰	۰	۰	۰		الهیات و معارف اسلامی
۲	۰	۱	۱	۰		تربیت بدنی
۰	۰	۰	۰	۰		دامپزشکی
۲	۱	۰	۰	۱		علوم اداری و اقتصادی
۴	۱	۳	۰	۰		علوم
۰	۰	۰	۰	۰		علوم تربیتی و روانشناسی
۰	۰	۰	۰	۰		علوم ریاضی
۱	۰	۱	۰	۰		کشاورزی
۰	۰	۰	۰	۰		کشاورزی شیروان
۰	۰	۰	۰	۰		معماری و شهرسازی
۰	۰	۰	۰	۰		منابع طبیعی و محیط زیست
۳	۱	۲	۰	۰		مهندسی
۰	۰	۰	۰	۰		هنر نیشابور
۱۵	۴	۸	۲	۱		جمع



جدول ۲-۳-۱-۷: همایش‌های برگزار شده به تفکیک دانشکده و سطح همایش*

جمع	بین‌المللی	منطقه‌ای	ملی	سطح همایش	دانشکده
۱	۰	۱	۰		ادبیات و علوم انسانی
۱	۰	۰	۱		الهیات و معارف اسلامی
۱	۰	۰	۱		تربیت بدنی
۰	۰	۰	۰		دامپزشکی
۳	۰	۰	۳		علوم اداری و اقتصادی
۱	۰	۰	۱		علوم
۱	۰	۰	۱		علوم تربیتی و روانشناسی
۰	۰	۰	۰		علوم ریاضی
۴	۰	۰	۴		کشاورزی
۰	۰	۰	۰		کشاورزی شیروان
۰	۰	۰	۰		معماری و شهرسازی
۰	۰	۰	۰		منابع طبیعی و محیط زیست
۲	۰	۰	۲		مهندسی
۰	۰	۰	۰		هنر نیشابور
۱۴	۰	۱	۱۳		جمع

* همایش‌های برگزار شده شامل: سمینار، کنفرانس، سمپوزیوم، کنگره و گردهمایی



جدول ۲-۳-۱: فرصت‌های مطالعاتی اعضای هیات علمی به تفکیک دانشکده و مرتبه علمی

جمع	استادیار	دانشیار	استاد	مرتبه علمی	دانشکده
۲	۰	۱	۱		ادبیات و علوم انسانی
۰	۰	۰	۰		الهیات و معارف اسلامی
۰	۰	۰	۰		تربیت بدنی
۲	۰	۲	۰		دامپزشکی
۰	۰	۰	۰		علوم اداری و اقتصادی
۵	۰	۲	۳		علوم
۱	۰	۱	۰		علوم تربیتی و روانشناسی
۴	۰	۱	۳		علوم ریاضی
۵	۰	۳	۲		کشاورزی
۰	۰	۰	۰		کشاورزی شیروان
۰	۰	۰	۰		معماری و شهرسازی
۰	۰	۰	۰		منابع طبیعی و محیط زیست
۶	۰	۶	۰		مهندسی
۰	۰	۰	۰		هنر نیشابور
۲۵	۰	۱۶	۹		جمع



جدول ۲-۳-۱: سایر فعالیت‌های پژوهشی به تفکیک دانشکده و نوع فعالیت

دانشکده	نوع فعالیت	نمایشگاه‌ها	کارگاه‌های آموزشی	سخنرانی‌های علمی	دعوت از متخصصان*	اختراعات و نوآوری‌ها
	ادبیات و علوم انسانی	۲	۰	۴۱	۸	۰
	الهیات و معارف اسلامی	۴	۴	۱۳	۰	۰
	تربیت بدنی	۲	۴	۰	۰	۰
	دامپزشکی	۲	۰	۹	۰	۰
	علوم اداری و اقتصادی	۴	۴	۶	۰	۰
	علوم	۲	۷	۳	۱	۵
	علوم تربیتی و روانشناسی	۰	۶	۸	۰	۰
	علوم ریاضی	۰	۶	۱۰	۱	۰
	کشاورزی	۳	۰	۱۴	۳	۲
	کشاورزی شیروان	۱	۰	۰	۰	۰
	معماری و شهرسازی	۰	۰	۰	۰	۰
	منابع طبیعی و محیط زیست	۳	۳	۰	۰	۰
	مهندسی	۰	۳	۲۹	۰	۱۲
	هنر نیشابور	۰	۰	۰	۰	۰
	جمع	۲۳	۳۷	۱۳۳	۱۳	۱۹

*متخصصان خارجی و ایرانیان مقیم خارج از کشور

۲-۳-۴ مرکز اطلاعات، آمار و امور رایانه‌ای

جدول ۲-۳-۴-۱: تعداد سرورهای فعال در شبکه‌های داخلی دانشگاه

سال	۸۴	۸۵	۸۶	۸۷	عنوان
	۲۹	۳۷	۴۰	۱۳	تعداد سرورهای فعال در شبکه‌های داخلی دانشگاه

جدول ۲-۳-۴-۲: خطوط و سرعت دسترسی به اینترنت (مگا بایت بر ثانیه)

سال	۸۴	۸۵	۸۶	۸۷	عنوان
	۵	۵	۵	۰	از طریق آنتن ماهواره‌ای با سرعت
	۱/۲	۱۱/۵	۱۵	۴۰	شبکه دیتا با سرعت
	۷	۷	۱۰	۰	شبکه علمی کشور
	-	-	-	۱۰	مرکز تحقیقات فیزیک نظری
	۸/۷	۲۳/۵	۳۰	۵۰	کل سرعت دسترسی

جدول ۲-۳-۴-۳: تعداد رایانه‌های دانشگاه

سال	۸۴	۸۵	۸۶	۸۷	عنوان
	۲۱۲۱	۳۰۳۲	۳۲۱۶	۳۹۲۱	متصل به اینترنت
	۱۱۱	۱۶۰	۲۹۰	۱۴۰	غیرمتصل به اینترنت

جدول ۲-۳-۴-۴: تعداد وبسایت‌های طراحی شده فعال

سال	۸۴	۸۵	۸۶	۸۷	عنوان
	۴۲	۵۰	۱۴	۵۱	تعداد وبسایت‌های طراحی شده فعال

۲-۳-۵ پژوهشکده‌ها و مراکز پژوهشی

جدول ۲-۳-۵-۱: پژوهشکده‌ها و مراکز تحقیقاتی مصوب وزارت علوم در دانشگاه

ردیف	نام	تعداد گروه‌های پژوهشی	تاریخ شروع به کار	نوع*
۱	پژوهشکده علوم گیاهی	۳	۱۳۶۱	۱
۲	پژوهشکده مطالعات اسلامی در علوم انسانی	۳	۱۳۸۶	۱
۳	مرکز تحقیقات زمین‌لرزه‌شناسی	۱	۱۳۷۹	۱
۴	پژوهشکده زعفران	۳	۱۳۸۶	۲
۵	پژوهشکده فناوری زیستی	۴	۱۳۸۶	۲
۶	مرکز تحقیقات انار	۲	۱۳۸۶	۲
۷	گروه پژوهشی جوندہ‌شناسی	۱	۱۳۸۴	۲
۸	مرکز پژوهشی فنی و اقتصادی ایمنی جاده‌ای	۲	۱۳۸۶	۳

.*:

واحد پژوهشی نوع ۱: به علت نداشتن تقاضا در موضوع پژوهش و نیز تشخیص دولت در نیاز به انجام پژوهش در موضوع، عمدتاً متکی به منابع مالی دولت فعالیت نموده و دارای هیات علمی تمام وقت پژوهشی و یا مامور به آنجا هستند.

واحد پژوهشی نوع ۲: پس از اتمام دوران راه اندازی که با حمایت مالی دانشگاه صورت می‌گیرد، در صورت استفاده از امکانات دانشگاه هزینه آن را پرداخته و بالا سری قراردادها را نیز به دانشگاه می‌پردازند. این واحدها عمدتاً متکی به قراردادها عمل کرده و لذا هیچ‌گاه ردیف اعتباری نخواهند داشت.

واحد پژوهشی نوع ۳: واحدهایی که دانشگاه با یک وزارتخانه یا دستگاه اجرایی مشترکاً ایجاد می‌نماید. اعتبارات راه‌اندازی و اعتبار جاری پروژه‌ها به میزان مورد توافق توسط وزارتخانه یا دستگاه اجرایی تامین می‌شود.



جدول ۲-۳-۵-۲: قطب‌های علمی دانشگاه

ردیف	نام قطب	دانشکده	گروه آموزشی	تعداد اعضای قطب
۱	آنالیز داده‌های ترتیبی و فضایی	علوم ریاضی	آمار	۸ نفر
۲	آنالیز روی ساختارهای جبری	علوم ریاضی	ریاضی محض	۷ نفر
۳	فسیل‌شناسی	علوم	زمین‌شناسی	۵ نفر
۴	فردوسی‌شناسی و ادبیات حماسی	ادبیات و علوم انسانی	ادبیات فارسی	۷ نفر
۵	گیاهان زراعی ویژه	کشاورزی	زراعت	
۶	مدل‌سازی و محاسبات سیستم‌های خطی و غیر خطی	علوم ریاضی	ریاضی کاربردی	۷ نفر
۷	مطالعات استفاده از فرآورده‌های جنبی کشاورزی و صنایع غذایی در تولید شیر و گوشت	کشاورزی	علوم دامی	۷ نفر
۸	مطالعات سقط جنین و مرگ و میر نوزاد دام‌های نشخوارکننده	دامپزشکی	علوم درمانگاهی، بهداشت و پیشگیری‌های بیماری‌های دامی	



جدول ۲-۳-۵: مراکز پژوهشی مصوب دانشگاه به تفکیک دانشکده و تعداد

تعداد	دانشکده
۵	ادبیات و علوم انسانی
۰	الهیات و معارف اسلامی
۱	تربیت بدنی
۰	دامپزشکی
۲	علوم اداری و اقتصادی
۶	علوم
۳	علوم تربیتی و روان‌شناسی
۳	علوم ریاضی
۷	کشاورزی
۰	کشاورزی شیروان
۰	معماری و شهرسازی
۰	منابع طبیعی و محیط زیست
۸	مهندسی
۰	هنر نیشابور
۳۵	جمع

جدول ۲-۳-۵-۴: طرح‌های پژوهشی درون دانشگاهی (شماره ۲۱) به تفکیک پژوهشگر و نوع طرح

پژوهشگر	نوع طرح			جمع
	مصوب	جاری	خاتمه یافته	
پژوهشگر علوم گیاهی	۹	۵	۰	۱۴
پژوهشگر فناوری زیستی	۰	۰	۱	۱
پژوهشگر مطالعات اسلامی در علوم انسانی	۳	۳	۴	۱۰
گروه پژوهشی جوندشناسی	۰	۰	۰	۰
مرکز تحقیقات زمین‌لرزه‌شناسی	۰	۰	۰	۰
جمع	۱۲	۸	۵	۲۵

جدول ۲-۳-۵-۵: طرح‌های پژوهشی درون دانشگاهی (شماره ۳) به تفکیک پژوهشگر، سطح مقطع و وضعیت دفاع

پژوهشگر	سطح مقطع		دکتری حرفه‌ای		دکتری Ph.D.		کارشناسی ارشد		وضعیت دفاع
	دفاع شده	در حال دفاع	دفاع شده	در حال دفاع	دفاع شده	در حال دفاع	دفاع شده	در حال دفاع	
پژوهشگر علوم گیاهی	۱۴	۲	۰	۰	۲	۱	۰	۳	۱۹
پژوهشگر فناوری زیستی	۷	۰	۰	۰	۰	۰	۰	۰	۷
پژوهشگر مطالعات اسلامی در علوم انسانی	۰	۰	۰	۰	۰	۰	۰	۰	۰
گروه پژوهشی جوندشناسی	۳	۰	۰	۰	۰	۰	۰	۰	۳
مرکز تحقیقات زمین‌لرزه‌شناسی	۱	۶	۰	۰	۰	۰	۰	۶	۷
جمع	۲۵	۸	۰	۰	۲	۱	۰	۹	۳۶

جدول ۲-۳-۵-۶: مقالات اعضای هیات علمی به تفکیک پژوهشکده و نوع مقاله

جمع	علمی	علمی ترویجی	علمی پژوهشی به زبان فارسی	علمی پژوهشی به زبان خارجی	ISI	نوع مقاله	پژوهشکده
۶	۰	۰	۶	۰	۰	پژوهشکده علوم گیاهی	
۰	۰	۰	۰	۰	۰	پژوهشکده فناوری زیستی	
۰	۰	۰	۰	۰	۰	پژوهشکده مطالعات اسلامی در علوم انسانی	
۲	۰	۰	۰	۰	۲	گروه پژوهشی جوندشناسی	
۰	۰	۰	۰	۰	۰	مرکز تحقیقات زمین لرزه شناسی	
۸	۰	۰	۶	۰	۲	جمع	

جدول ۲-۳-۵-۷: توزیع مقالات ارائه شده در مجامع علمی داخلی و خارجی به تفکیک پژوهشکده

جمع	مجامع علمی خارجی			مجامع علمی داخلی			پژوهشکده
	جمع	چکیده	متن کامل	جمع	چکیده	متن کامل	
۱۹	۸	۵	۳	۱۱	۴	۷	پژوهشکده علوم گیاهی
۰	۰	۰	۰	۰	۰	۰	پژوهشکده فناوری زیستی
۱	۰	۰	۰	۱	۰	۱	پژوهشکده مطالعات اسلامی در علوم انسانی
۰	۰	۰	۰	۰	۰	۰	گروه پژوهشی جوندشناسی
۰	۰	۰	۰	۰	۰	۰	مرکز تحقیقات زمین لرزه شناسی
۲۰	۸	۵	۳	۱۲	۴	۸	جمع



جدول ۲-۳-۸: مجلات علمی دانشگاه به تفکیک پژوهشکده، نوع اعتبار علمی و وضعیت انتشار

جمع	وضعیت انتشار		نوع اعتبار علمی			پژوهشکده
	در شرف انتشار	در حال انتشار	در شرف اخذ اعتبار	علمی ترویجی	علمی پژوهشی	
۱	۱	۰	۱	۰	۰	پژوهشکده علوم گیاهی
۰	۰	۰	۰	۰	۰	پژوهشکده فناوری زیستی
۰	۰	۰	۰	۰	۰	پژوهشکده مطالعات اسلامی در علوم انسانی
۱	۰	۱	۱	۰	۰	گروه پژوهشی چونده‌شناسی
۰	۰	۰	۰	۰	۰	مرکز تحقیقات زمین‌لرزه‌شناسی
۲	۱	۱	۲	۰	۰	جمع

جدول ۲-۳-۹: توزیع رتبه‌ها و جوایز علمی کسب شده توسط اعضای هیات علمی به تفکیک پژوهشکده و سطح

جمع	جهان	کشور	استان	دانشگاه	سطح	پژوهشکده
۰	۰	۰	۰	۰		پژوهشکده علوم گیاهی
۰	۰	۰	۰	۰		پژوهشکده فناوری زیستی
۰	۰	۰	۰	۰		پژوهشکده مطالعات اسلامی در علوم انسانی
۱	۰	۱	۰	۰		گروه پژوهشی چونده‌شناسی
۰	۰	۰	۰	۰		مرکز تحقیقات زمین‌لرزه‌شناسی
۱	۰	۱	۰	۰		جمع



جدول ۲-۳-۵-۱۰: همایش‌های برگزار شده به تفکیک پژوهشکده و سطح همایش *

جمع	بین‌المللی	منطقه‌ای	ملی	سطح همایش	پژوهشکده
۰	۰	۰	۰	پژوهشکده علوم گیاهی	
۲	۰	۰	۲	پژوهشکده فناوری زیستی	
۱	۰	۰	۱	پژوهشکده مطالعات اسلامی در علوم انسانی	
۰	۰	۰	۰	گروه پژوهشی جوندشناسی	
۰	۰	۰	۰	مرکز تحقیقات زمین‌لرزه‌شناسی	
۳	۰	۰	۳	جمع	

* همایش‌های برگزار شده شامل: سمینار، کنفرانس، سمپوزیوم، کنگره و گردهمایی

جدول ۲-۳-۵-۱۱: فرصت‌های مطالعاتی اعضای هیات علمی به تفکیک پژوهشکده و مرتبه علمی

جمع	استادیار	دانشیار	استاد	مرتبه علمی	پژوهشکده
۰	۰	۰	۰	پژوهشکده علوم گیاهی	
۰	۰	۰	۰	پژوهشکده فناوری زیستی	
۰	۰	۰	۰	پژوهشکده مطالعات اسلامی در علوم انسانی	
۰	۰	۰	۰	گروه پژوهشی جوندشناسی	
۰	۰	۰	۰	مرکز تحقیقات زمین‌لرزه‌شناسی	
۰	۰	۰	۰	جمع	



جدول ۲-۳-۵-۱۲: سایر فعالیت‌های پژوهشی به تفکیک پژوهشکده

پژوهشکده	نوع فعالیت	نمایشگاه‌ها	کارگاه‌های آموزشی	سخنرانی‌های علمی	دعوت از متخصصان*	اختراعات و نوآوری‌ها
پژوهشکده علوم گیاهی		۴	۳	۳	۰	۰
پژوهشکده فناوری زیستی		۰	۰	۰	۱	۰
پژوهشکده مطالعات اسلامی در علوم انسانی		۰	۰	۰	۰	۰
گروه پژوهشی جوندشناسی		۲	۱	۰	۰	۰
مرکز تحقیقات زمین‌لرزه‌شناسی		۰	۰	۰	۰	۰
جمع		۶	۴	۳	۱	۰

* متخصصان خارجی و ایرانیان مقیم خارج از کشور

جدول ۲-۳-۵-۱۳: طرح‌های برون دانشگاهی (مدیریت ارتباط علمی دانشگاه و جامعه) به تفکیک نوع طرح

پژوهشکده	نوع طرح	مصوب	جاری*	خاتمه یافته	جمع
پژوهشکده علوم گیاهی		۰	۱	۰	۱
پژوهشکده فناوری زیستی		۰	۰	۰	۰
پژوهشکده مطالعات اسلامی در علوم انسانی		۰	۰	۰	۰
گروه پژوهشی جوندشناسی		۰	۰	۱	۱
مرکز تحقیقات زمین‌لرزه‌شناسی		۰	۰	۰	۰
جمع		۰	۱	۱	۲

* طرح‌هایی که در سال مورد نظر و یا سال‌های قبل به تصویب رسیده‌اند و در حال اجرا می‌باشند، به اتمام نرسیده و تسویه حساب نشده‌اند.



جدول ۲-۳-۵-۱۴: توزیع کتب و نشریات خریداری شده، میزان سهمیه کتب و مساحت کتابخانه‌ها به تفکیک پژوهشکده

مساحت کتابخانه‌ها	تعداد کتب خریداری شده		تعداد نشریات خریداری شده		پژوهشکده
	فارسی	زبان خارجی	فارسی	زبان خارجی	
۵۳	۴۱	۵۰	۰	۰	پژوهشکده علوم گیاهی
۰	۰	۰	۰	۰	پژوهشکده مطالعات اسلامی در علوم انسانی
۲۴۰۰	۲۱۹	۱۰۸۷	۷	۵۵	کتابخانه مرکزی
۵۰	۰	۱۳۷	۰	۰	گروه پژوهشی جوندشناسی
۲۴	۵	۰	۸	۰	مرکز تحقیقات زمین لرزه‌شناسی
۱۰۰	۲۴	۵۱	۳	۱۶	مرکز کامپیوتر
۲۶۲۷	۲۸۹	۱۳۲۵	۱۸	۷۱	جمع



جدول ۲-۳-۵-۱۵: کتب چاپ شده در سلسله انتشارات دانشگاه به تفکیک پژوهشکده، دوره چاپ و نوع کتاب

جمع	تجدید چاپ					چاپ اول					دوره چاپ نوع کتاب پژوهشکده
	تصحیح و نقد	گردآوری	ترجمه	تالیف	تصنیف	تصحیح و نقد	گردآوری	ترجمه	تالیف	تصنیف	
۱	۰	۰	۱	۰	۰	۰	۰	۰	۰	۰	پژوهشکده علوم گیاهی
۰	۰	۰	۰	۰	۰	۰	۰	۰	۰	۰	پژوهشکده فناوری زیستی
۰	۰	۰	۰	۰	۰	۰	۰	۰	۰	۰	پژوهشکده مطالعات اسلامی در علوم انسانی
۰	۰	۰	۰	۰	۰	۰	۰	۰	۰	۰	گروه پژوهشی جونده‌شناسی
۰	۰	۰	۰	۰	۰	۰	۰	۰	۰	۰	مرکز تحقیقات زمین‌لرزه‌شناسی
۱	۰	۰	۱	۰	۰	۰	۰	۰	۰	۰	جمع

جدول ۲-۳-۵-۱۶: کتب چاپ شده خارج از سلسله انتشارات دانشگاه به تفکیک پژوهشکده، دوره چاپ و نوع کتاب

جمع	تجدید چاپ					چاپ اول					دوره چاپ نوع کتاب پژوهشکده
	تصحیح و نقد	گردآوری	ترجمه	تالیف	تصنیف	تصحیح و نقد	گردآوری	ترجمه	تالیف	تصنیف	
۳	۰	۰	۰	۰	۰	۰	۰	۰	۳	۰	پژوهشکده علوم گیاهی
۰	۰	۰	۰	۰	۰	۰	۰	۰	۰	۰	پژوهشکده فناوری زیستی
۰	۰	۰	۰	۰	۰	۰	۰	۰	۰	۰	پژوهشکده مطالعات اسلامی در علوم انسانی
۲	۰	۰	۰	۰	۰	۰	۰	۰	۲	۰	گروه پژوهشی جونده‌شناسی
۰	۰	۰	۰	۰	۰	۰	۰	۰	۰	۰	مرکز تحقیقات زمین‌لرزه‌شناسی
۵	۰	۰	۰	۰	۰	۰	۰	۰	۵	۰	جمع



شاخص‌های پژوهشی

ردیف	فرمول اندازه‌گیری
۱	$0.50 = \frac{335}{671} = \frac{\text{تعداد طرح‌های پژوهشی درون دانشگاهی مصوب (شماره ۱۷۱)}}{\text{تعداد اعضای هیات علمی}}$
۲	$0.61 = \frac{407}{671} = \frac{\text{تعداد طرح‌های پژوهشی درون دانشگاهی جاری (شماره ۱۷۱)}}{\text{تعداد اعضای هیات علمی}}$
۳	$0.17 = \frac{113}{671} = \frac{\text{تعداد طرح‌های پژوهشی درون دانشگاهی خاتمه‌یافته (شماره ۱۷۱)}}{\text{تعداد اعضای هیات علمی}}$
۴	$0.14 = \frac{95}{671} = \frac{\text{تعداد طرح‌های مصوب برون دانشگاهی (مدیریت ارتباط علمی دانشگاه و جامعه)}}{\text{تعداد اعضای هیات علمی}}$
۵	$0.26 = \frac{174}{671} = \frac{\text{تعداد طرح‌های جاری برون دانشگاهی (مدیریت ارتباط علمی دانشگاه و جامعه)}}{\text{تعداد اعضای هیات علمی}}$
۶	$0.51 = \frac{515}{1017} = \frac{\text{تعداد مقاله‌های ISI}}{\text{تعداد کل مقاله‌ها}}$
۷	$1.02 = \frac{1017}{671} = \frac{\text{تعداد کل مقاله‌ها}}{\text{تعداد اعضای هیات علمی}}$
۸	$0.77 = \frac{515}{671} = \frac{\text{تعداد مقاله‌های ISI}}{\text{تعداد اعضای هیات علمی}}$
۹	$0.13 = \frac{85}{671} = \frac{\text{تعداد مقاله‌های علمی ترویجی و علمی}}{\text{تعداد اعضای هیات علمی}}$
۱۰	$2.01 = \frac{1348}{671} = \frac{\text{تعداد مقاله‌های ارائه شده در مجامع معتبر علمی داخلی و خارجی}}{\text{تعداد اعضای هیات علمی}}$

* تعداد کل مقاله‌ها شامل ISI، علمی پژوهشی (به زبان خارجی - به زبان فارسی)، علمی ترویجی و علمی می‌باشد.

شاخص های پژوهشی: (ادامه)

فرمول اندازه گیری		ردیف
$0.02 = \frac{16}{671} =$	رتبه ها و جوایز معتبر علمی تعداد اعضای هیات علمی	۱۱
$0.04 = \frac{25}{671} =$	تعداد فرصت های مطالعاتی اعضای هیات علمی تعداد اعضای هیات علمی	۱۲
$0.06 = \frac{43}{671} =$	تعداد کتاب های تالیفی (چاپ اول) تعداد اعضای هیات علمی	۱۳
$0.09 = \frac{62}{671} =$	تعداد کتاب های تالیفی (چاپ اول و تجدید چاپ) تعداد اعضای هیات علمی	۱۴
$0.53 = \frac{17}{32} =$	تعداد مجله های علمی پژوهشی تعداد کل مجله ها*	۱۵
$0.24 = \frac{16}{68} =$	دعوت از متخصصان خارجی و ایرانیان مقیم خارج از کشور تعداد گروه های آموزشی	۱۶
$0.03 = \frac{8}{294} =$	تعداد قطب های علمی تعداد رشته های تحصیلی	۱۷
$0.12 = \frac{35}{294} =$	تعداد مراکز پژوهشی مصوب تعداد رشته های تحصیلی	۱۸
$0.03 = \frac{8}{294} =$	تعداد پژوهشکده ها و مراکز تحقیقاتی مصوب وزارت علوم در دانشگاه تعداد رشته های تحصیلی	۱۹
$1.28 = \frac{60000}{46881} =$	درآمدهای تحقیقاتی (قراردادهای منعقد شده برون دانشگاهی) اعتبارات تحقیقاتی تخصیص یافته به پژوهشی	۲۰

* تعداد کل مجله ها شامل: علمی پژوهشی، علمی ترویجی، در شرف اخذ اعتبار علمی



شاخص های پژوهشی: (ادامه)

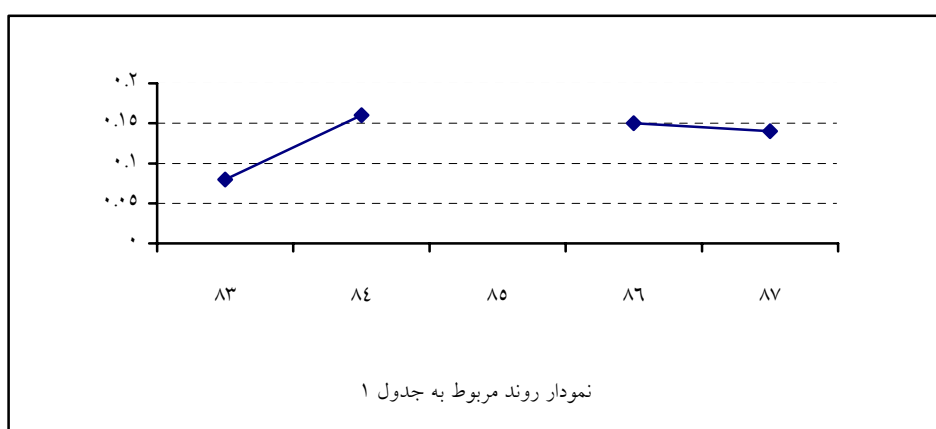
ردیف	فرمول اندازه گیری
۲۱	$\frac{۶۰۰۰۰}{۶۷۱} = \frac{۸۹.۴۲}{\text{تعداد اعضای هیات علمی}}$ کل درآمدهای تحقیقاتی (قراردادهای منعقد شده برون دانشگاهی)
۲۲	$\frac{۸۴۶۹}{۴۶۸۸۱} = ۰.۱۸$ اعتبارات هزینه شده برای طرح های پژوهشی کل اعتبارات تحقیقاتی تخصیص یافته به پژوهشی
۲۳	$\frac{۴۶۸۸۱}{۳۵۵۱۸۵} = ۰.۱۳$ کل اعتبارات تحقیقاتی تخصیص یافته به پژوهشی کل اعتبارات تخصیصی دانشگاه از محل بودجه عمومی (مصوب + متمم)



روند شاخص‌های برگزیده

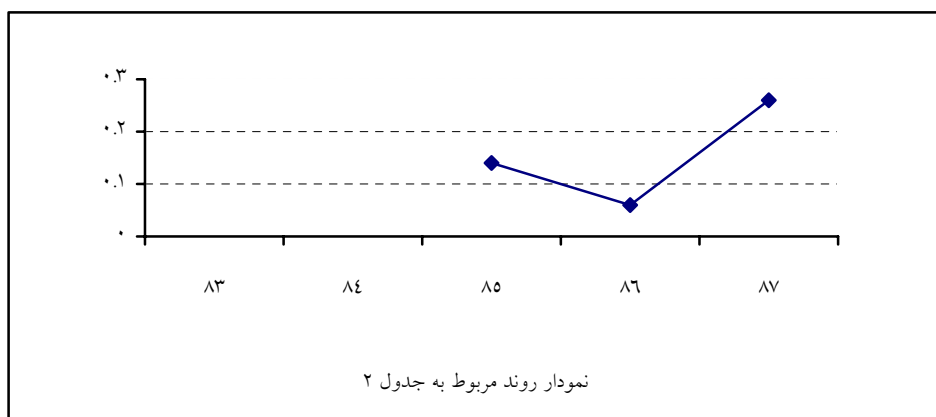
جدول ۱:

شاخص	سال	۸۳	۸۴	۸۵	۸۶	۸۷
تعداد اعضای هیات علمی		۶۳۵	۶۶۲	۶۷۳	۶۶۵	۶۷۱
		$\frac{۴۸}{۶۳۵} = ۰.۰۸$	$\frac{۱۰۶}{۶۶۲} = ۰.۱۶$	*	$\frac{۱۰۰}{۶۶۵} = ۰.۱۵$	$\frac{۹۵}{۶۷۱} = ۰.۱۴$
طرح‌های مصوب برون دانشگاهی						



جدول ۲:

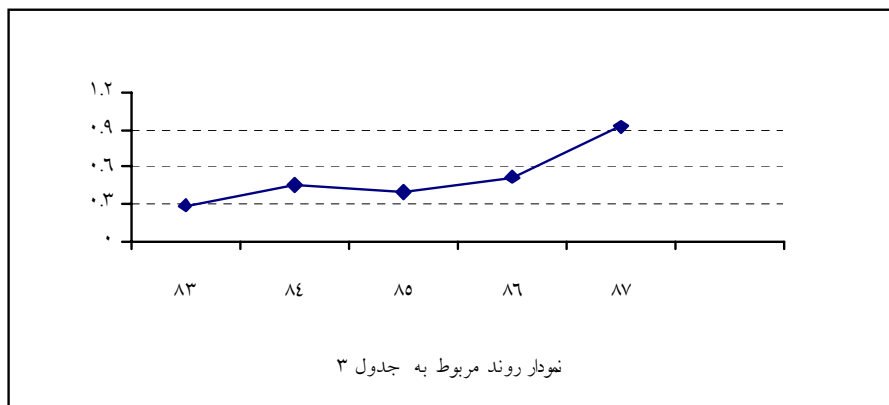
شاخص	سال	۸۳	۸۴	۸۵	۸۶	۸۷
تعداد اعضای هیات علمی		۶۳۵	۶۶۲	۶۷۳	۶۶۵	۶۷۱
		*	*	$\frac{۹۴}{۶۷۳} = ۰.۱۴$	$\frac{۳۹}{۶۶۵} = ۰.۰۶$	$\frac{۱۷۴}{۶۷۱} = ۰.۲۶$
طرح‌های جاری برون دانشگاهی						





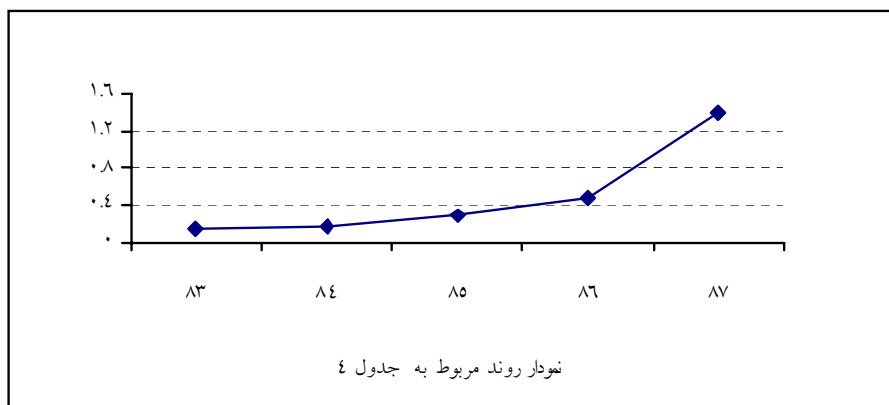
جدول ۳:

شاخص		سال				
		۸۳	۸۴	۸۵	۸۶	۸۷
تعداد مقاله‌های ISI و علمی پژوهشی		۹۳	۱۲۱	۱۹۷	۳۲۲	۹۳۲
تعداد کل مقاله‌ها		۳۲۵	۲۷۱	۴۹۷	۶۰۹	۱۰۱۷
		$\frac{۹۳}{۳۲۵} = ۰.۲۹$	$\frac{۱۲۱}{۲۷۱} = ۰.۴۵$	$\frac{۱۹۷}{۴۹۷} = ۰.۴۰$	$\frac{۳۲۲}{۶۰۹} = ۰.۵۲$	$\frac{۹۳۲}{۱۰۱۷} = ۰.۹۲$



جدول ۴:

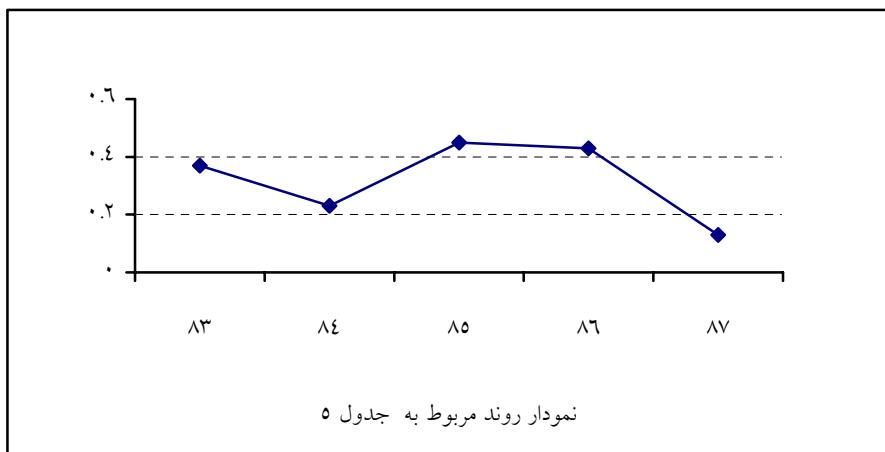
شاخص		سال				
		۸۳	۸۴	۸۵	۸۶	۸۷
تعداد مقاله‌های ISI و علمی پژوهشی		۹۳	۱۲۱	۱۹۷	۳۲۲	۹۳۲
تعداد اعضای هیات علمی		۶۳۵	۶۶۲	۶۷۳	۶۶۵	۶۷۱
		$\frac{۹۳}{۶۳۵} = ۰.۱۵$	$\frac{۱۲۱}{۶۶۲} = ۰.۱۸$	$\frac{۱۹۷}{۶۷۳} = ۰.۲۹$	$\frac{۳۲۲}{۶۶۵} = ۰.۴۸$	$\frac{۹۳۲}{۶۷۱} = ۱.۳۹$





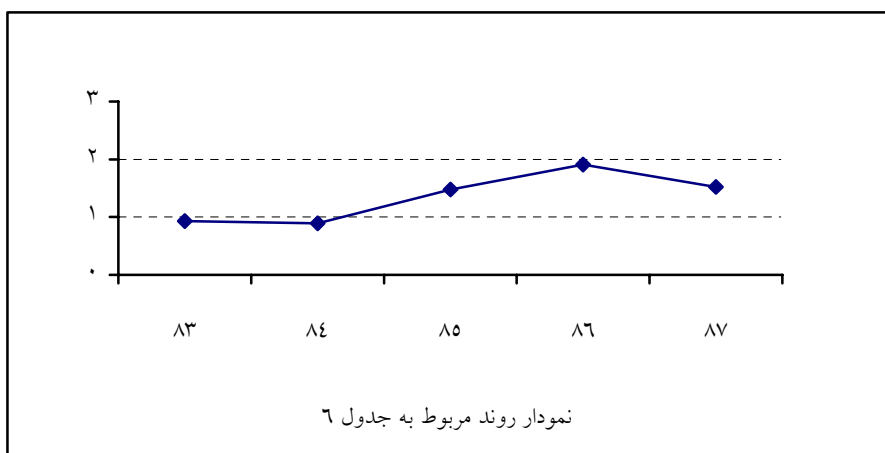
جدول ۵:

شاخص	سال	۸۳	۸۴	۸۵	۸۶	۸۷
تعداد مقاله‌های علمی ترویجی و علمی		۲۳۲	۱۵۰	۳۰۰	۲۸۷	۸۵
تعداد اعضای هیات علمی		۶۳۵	۶۶۲	۶۷۳	۶۶۵	۶۷۱
		= ۰.۳۷	= ۰.۲۳	= ۰.۴۵	= ۰.۴۳	= ۰.۱۳



جدول ۶:

شاخص	سال	۸۳	۸۴	۸۵	۸۶	۸۷
تعداد کل مقاله‌ها		۵۹۳	۵۹۰	۹۹۶	۱۲۷۰	۱۰۱۷
تعداد اعضای هیات علمی		۶۳۵	۶۶۲	۶۷۳	۶۶۵	۶۷۱
		= ۰.۹۳	= ۰.۸۹	= ۱.۴۸	= ۱.۹۱	= ۱.۵۲

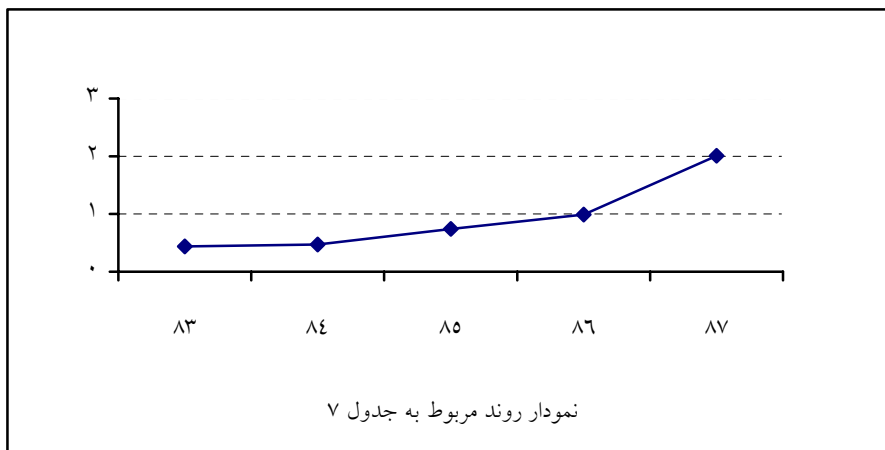


* تعداد کل مقاله‌ها شامل: ISI، علمی پژوهشی (به زبان خارجی - به زبان فارسی)، علمی ترویجی و علمی



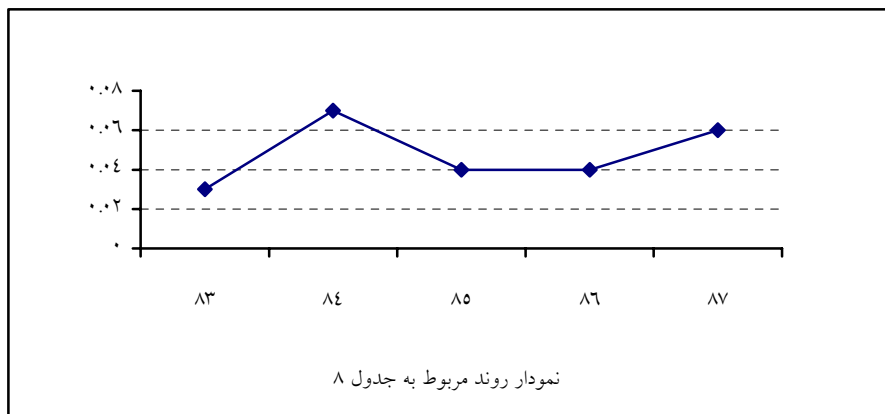
جدول ۷:

شاخص	سال	۸۳	۸۴	۸۵	۸۶	۸۷
مقاله‌های ارائه شده در مجامع داخلی و خارجی		۲۷۷	۳۱۱	۴۹۵	۶۶۱	۱۳۴۸
تعداد اعضای هیات علمی		۶۳۵	۶۶۲	۶۷۳	۶۶۵	۶۷۱
		۰.۴۴ = $\frac{۲۷۷}{۶۳۵}$	۰.۴۷ = $\frac{۳۱۱}{۶۶۲}$	۰.۷۴ = $\frac{۴۹۵}{۶۷۳}$	۰.۹۹ = $\frac{۶۶۱}{۶۶۵}$	۲.۰۱ = $\frac{۱۳۴۸}{۶۷۱}$



جدول ۸:

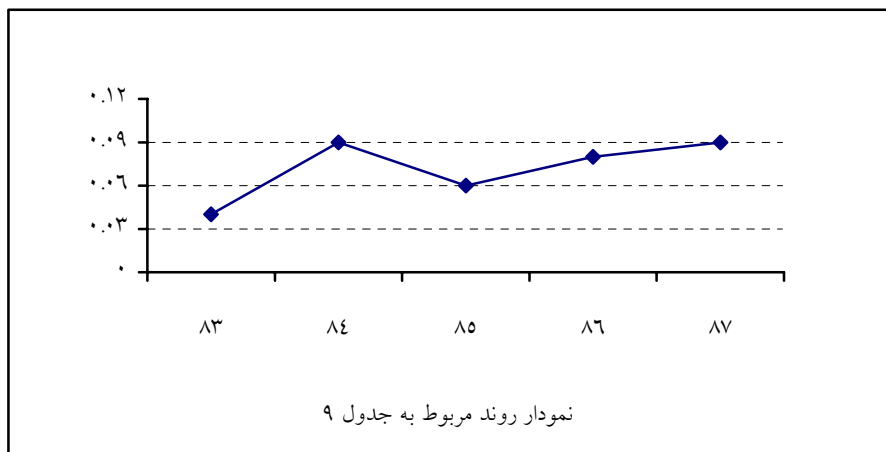
شاخص	سال	۸۳	۸۴	۸۵	۸۶	۸۷
تعداد کتاب‌های تالیفی (چاپ اول)		۱۸	۴۸	۲۹	۲۴	۴۳
تعداد اعضای هیات علمی		۶۳۵	۶۶۲	۶۷۳	۶۶۵	۶۷۱
		۰.۰۳ = $\frac{۱۸}{۶۳۵}$	۰.۰۷ = $\frac{۴۸}{۶۶۲}$	۰.۰۴ = $\frac{۲۹}{۶۷۳}$	۰.۰۴ = $\frac{۲۴}{۶۶۵}$	۰.۰۶ = $\frac{۴۳}{۶۷۱}$





جدول ۹:

شاخص	سال	۸۳	۸۴	۸۵	۸۶	۸۷
تعداد کتاب‌های تالیفی		۲۴	۶۱	۴۳	۵۲	۶۲
تعداد اعضای هیات علمی		۶۳۵	۶۶۲	۶۷۳	۶۶۵	۶۷۱
		$\frac{۲۴}{۶۳۵} = ۰.۰۴$	$\frac{۶۱}{۶۶۲} = ۰.۰۹$	$\frac{۴۳}{۶۷۳} = ۰.۰۶$	$\frac{۵۲}{۶۶۵} = ۰.۰۸$	$\frac{۶۲}{۶۷۱} = ۰.۰۹$



جدول ۱۰:

شاخص	سال	۸۳	۸۴	۸۵	۸۶	۸۷
تعداد مجله‌های علمی پژوهشی		۸	۷	۸	۸	۱۷
* تعداد کل مجله‌ها		۱۴	۱۴	۲۰	۳۵	۳۲
		$\frac{۸}{۱۴} = ۰.۵۷$	$\frac{۷}{۱۴} = ۰.۵۰$	$\frac{۸}{۲۰} = ۰.۴۰$	$\frac{۸}{۳۵} = ۰.۱۵$	$\frac{۱۷}{۳۲} = ۰.۵۳$

