



۲-۲-۴ اداره حقوقی

جدول ۲-۲-۴-۱: گزارش فعالیت‌های دفتر حقوقی

تعداد (فقره)	عنوان
۱۷۴	تعداد پرونده‌های جاری * دانشگاه
حدود ۱۰۰	تعداد قراردادهای مورد تایید در دفتر حقوقی دانشگاه
حدود ۶۰	تعداد موارد اخذ تعهد از اشخاص حقیقی در دانشگاه
حدود ۲۰	تعداد متخلفین از انجام تعهدات در دانشگاه

* پرونده‌هایی که در سال ۸۷ جریان داشتند.



۲-۲-۲ مدیریت مالی

جدول ۲-۲-۲-۱: عواید اختصاصی واحدهای دانشگاه

مبلغ (میلیون ریال)	واحد
۲۱۴	دانشکده ادبیات و علوم انسانی
۲۹	دانشکده الهیات و معارف اسلامی
۱۷۲	دانشکده تربیت بدنی
۱۸۶	دانشکده دامپزشکی
۱۶۳	دانشکده علوم
	دانشکده علوم اداری و اقتصادی
۴۰۹	دانشکده علوم تربیتی و روانشناسی
۱۰۸	دانشکده علوم ریاضی
۲۹۵۷	دانشکده کشاورزی
۱۰۷۲	دانشکده کشاورزی شیروان
۱.۲	دانشکده معماری و شهرسازی
	دانشکده منابع طبیعی و محیط زیست
۴۰۰	دانشکده مهندسی
۱۷۳۰۲۰۸۷	معاونت آموزشی و تحصیلات تکمیلی
۵۷۰۱۲۸۴	معاونت اداری و مالی
۳۴۹۰	معاونت پژوهشی و فناوری
۸۴۴۱	معاونت دانشجویی و فرهنگی
۱۳۲	معاونت طرح و برنامه دانشگاه
۹۲۰۰	جمع



جدول ۲-۲-۲-۲: عملکرد اعتبارات هزینه‌ای دانشگاه از محل درآمد عمومی، درآمد اختصاصی و ردیفهای متفرقه به تفکیک فصول هفتگانه (میلیون ریال)

از محل ردیفهای متفرقه		از محل درآمد اختصاصی		از محل درآمد عمومی		شرح هزینه
مانده سالهای قبل	ابلاغی	مانده سالهای قبل	ابلاغی	مانده سالهای قبل	ابلاغی	
						فصل اول - جبران خدمات کارکنان
						حقوق و دستمزد
						حقوق و دستمزد کارکنان رسمی و غیر رسمی
						حقوق و دستمزد کارگران مشمول قانون کار
						حقوق و دستمزد ایام مرخصی
						حق التدریس
						حق تحقیق
						فوق العاده‌ها و مزایای شغل
						اضافه کار
						پاداش
						عیدی
						کارانه
						سایر
						فصل دوم - استفاده از کالاها و خدمات
						مأموریت و نقل و انتقال کارکنان
						هزینه سفر
						بهای بلیط مسافرت
						عوارض خروج از کشور
						حمل و نقل و ارتباطات
						نگهداری و تعمیر
						چاپ و خرید نشریات و مطبوعات
						تشریفات
						آب و برق و سوخت
						مواد و لوازم مصرف شدنی
						خرید مواد و لوازم مصرف شدنی به جز کالا و مواد
						مصالح ساختمانی
						مصالح ساختمانی، ابزار و براق و لوازم سرویسهای
						بهداشتی



جدول ۲-۲-۲-۲: (ادامه)

از محل ردیفهای متفرقه		از محل درآمد اختصاصی		از محل درآمد عمومی		شرح هزینه
مانده سالهای قبل	ابلاغی	مانده سالهای قبل	ابلاغی	مانده سالهای قبل	ابلاغی	
						هزینه‌های مطالعاتی و تحقیقاتی
						حق التألیف
						حق ترجمه
						خرید کتاب، نشریات، فیلمهای ویدیویی و سایر لوازم و ابزار مشابه
						هزینه برگزاری سمینارها و جلسات سخنرانی و کارگاههای آموزشی
						حق الزحمه به اشخاص برای انجام خدمات قراردادی
						اجرای برنامه‌های آموزشی، مذهبی، فرهنگی و هنری
						حق الزحمه خدمات اشخاص حقوقی
						سایر اشخاص حقیقی
						سایر
						فصل سوم - هزینه‌های اموال و دارائی
						سود و کارمزد وامها و تسهیلات بانکی
						اجاره و کرایه
						اجاره زمین و اراضی
						اجاره ساختمان و سایر مستحدثات
						اجاره ماشین آلات و تجهیزات
						کرایه لوازم و ابزار مختلف
						سایر
						فصل چهارم - یارانه
						فصل پنجم - کمکهای بلاعوض
						فصل ششم - رفاه اجتماعی
						حق بیمه
						بیمه اجتماعی کارمندان دولت (تحت پوشش سازمان بازنشستگی)
						بیمه اجتماعی کارمندان دولت (تحت پوشش سازمان تأمین اجتماعی)
						کمکهای رفاهی کارمندان دولت
						کمک هزینه مواد غذایی و نگهداری رستوران
						کمک هزینه مهد کودک



جدول ۲-۲-۲: عملکرد اعتبار طرحهای تملک دارائیهای سرمایه‌ای دانشگاه از محل اعتبار ابلاغی (درآمد عمومی، درآمد اختصاصی و ردیفهای متفرقه) به تفکیک فصول هفتگانه (میلیون ریال)

شماره طبقه‌بندی	نام طرح	فصل اول - ساختمان و مستحدثات			فصل دوم - ماشین آلات و تجهیزات	فصل سوم - سایر دارائیه‌ها ثابت	فصل چهارم - تغییر در موجودی انبار	فصل پنجم - ارقام گرانبها	فصل ششم - زمین	فصل هفتم - سایر دارائی‌های تولید نشده			جمع
		مطالعه	ساخت	تعمیرات						جبران خدمت کارکنان طرح تملک دارائی‌های سرمایه‌ای	مصرف واسطه	سایر دارائی‌های تولید نشده	
۱۰۵۲۱۰۶۴	تامین فضاهای پژوهشی	۲۷	۳۷۰									۳۹۷	
۱۰۵۲۱۰۷۰	مطالعه و احداث پژوهشکده انار فردوس	۰	۰									۰	
۳۰۱۴۶۱۵۱	تامین فضاهای آموزشی و کمک آموزشی	۲۰۱	۱۲۲۱۷	۴۰۹۷						۳۴۲		۱۶۸۵۷	
۳۰۱۴۶۲۶۵	تعمیرات اساسی و خرید تجهیزات و ماشین‌آلات			۶۳۰۹	۳۹۷۴							۱۰۲۸۴	
۱۴ نخ ۳۰۱۴۶	تکمیل و تجهیز فضاهای آموزشی و کمک آموزشی	۰	۰	۸۷۲۲	۰							۸۷۲۲	
۱۰۲۱۰۱۰	کمک به تکمیل فضاهای نیمه تمام پژوهشی			۱۵۰۰								۱۴۵۰	
۱۰۵۲۱۰۹۶	کمک به پژوهشکده علوم انسانی و اسلامی مشهد											۰	
۱۰۵۱۷۰۲۳	توسعه تحقیقات و تجهیز شبکه آزمایشگاهها و واحدهای پژوهشی									۰		۰	
۳۰۱۴۶۰۱۷	کمک به خرید تجهیزات - تحقق قطبهای کشور											۰	
۳۰۱۴۶۲۹۴	کمک به تکمیل فضاهای آموزشی و کمک آموزشی	۱۲۳	۲۱۳۲	۲۱۴۹	۳۱۲							۴۷۱۶	
۳۰۵۰۸۰۳۱	توسعه فضاهای ورزشی دانشگاهها				۱۰۶۴							۱۰۶۴	
	جمع	۳۵۱	۲۲۷۶۰	۱۴۷۳۶	۵۰۷۰					۳۴۲		۴۳۲۵۹	



جدول ۲-۲-۵: عملکرد اعتبار طرحهای تملک دارائیهای سرمایه‌ای دانشگاه از محل مانده اعتبار سالهای قبل (درآمد عمومی، درآمد اختصاصی و ردیفهای متفرقه) به تفکیک فصول هفتگانه (میلیون ریال)

شماره طبقه‌بندی	نام طرح	فصل اول- ساختمان و مستحدثات			فصل دوم- ماشین آلات و تجهیزات	فصل سوم- سایر دارائیها ثابت	فصل چهارم- تغییر در موجودی انبار	فصل پنجم- ارقام گرانبها	فصل ششم زمین	فصل هفتم- سایر دارائیهای تولید نشده			جمع
		مطالعه	انبار	ساخت						جبران خدمت کارکنان طرح تملک دارائیهای سرمایه‌ای	مصرف واسطه	سایر دارائیهای تولید نشده	
۱۰۵۲۱۰۶۴	تامین فضاهای پژوهشی												
۱۰۵۲۱۰۷۰	مطالعه و احداث پژوهشکده انار فردوس												
۳۰۱۴۶۱۵۱	تامین فضاهای آموزشی و کمک آموزشی	۳۲۲	۱۵۷	۸۶۳۶					۳۹			۹۱۵۴	
۳۰۱۴۶۲۶۵	تعمیرات اساسی و خرید تجهیزات و ماشین‌آلات			۶۴۲۶								۶۴۲۶	
۱۴ خ ۳۰۱۴۶	تکمیل و تجهیز فضاهای آموزشی و کمک آموزشی	۱۸۹	۰	۸۱۸۰								۸۳۶۹	
۱۰۲۱۰۱۰	کمک به تکمیل فضاهای نیمه تمام پژوهشی												
۱۰۵۲۱۰۹۶	کمک به پژوهشکده علوم انسانی و اسلامی مشهد												
۱۰۵۱۷۰۲۳	توسعه تحقیقات و تجهیز شبکه آزمایشگاهها و واحدهای پژوهشی								۴۱۴			۴۱۴	
۳۰۱۴۶۰۱۷	کمک به خرید تجهیزات- تحقق قطبهای کشور				۶۰۹							۶۰۹	
۳۰۱۴۶۲۹۴	کمک به تکمیل فضاهای آموزشی و کمک آموزشی												
۳۰۵۰۸۰۳۱	توسعه فضاهای ورزشی دانشگاهها				۱۵۵۶							۱۵۵۶	
	جمع	۵۱۱	۱۵۷	۱۶۸۱۶	۸۵۹۱				۴۵۳			۲۶۵۲۸	



جدول ۲-۲-۶: عملکرد اعتبارات هزینه‌ای دانشگاه از محل درآمد عمومی، درآمد اختصاصی و ردیفهای متفرقه به تفکیک واحدها (میلیون ریال)

از محل ردیفهای متفرقه		از محل درآمد اختصاصی		از محل درآمد عمومی		نام واحد
مانده سالهای قبل	ابلاغی	مانده سالهای قبل	ابلاغی	مانده سالهای قبل	ابلاغی	
						دانشکده ادبیات و علوم انسانی
						دانشکده الهیات و معارف اسلامی
						دانشکده تربیت بدنی
						دانشکده دامپزشکی
						دانشکده علوم اداری و اقتصادی
						دانشکده علوم
						دانشکده علوم تربیتی و روانشناسی
						دانشکده علوم ریاضی
						دانشکده کشاورزی
						دانشکده کشاورزی شیروان
						دانشکده معماری و شهرسازی
						دانشکده منابع طبیعی و محیط زیست
						دانشکده مهندسی
						معاونت آموزشی و تحصیلات تکمیلی
						معاونت اداری و مالی
						معاونت پژوهش و فناوری
						معاونت دانشجویی و فرهنگی
						معاونت طرح و برنامه
						جمع



جدول ۲-۲-۲: عملکرد اعتبارات تملک دارائیهای سرمایه‌ای دانشگاه از محل درآمد عمومی، درآمد اختصاصی و ردیفهای متفرقه به تفکیک طرح و پروژه (میلیون ریال)

شماره طبقه‌بندی	نام طرح	نام پروژه	از محل درآمد عمومی		از محل درآمد اختصاصی		از محل ردیفهای متفرقه	
			ابلاغی	مانده سالهای قبل	ابلاغی	مانده سالهای قبل	ابلاغی	مانده سالهای قبل
۱۰۵۲۱۰۶۴	تامین فضاهای پژوهشی	مطالعه، احداث و تجهیز پژوهشگاه زعفران						
۱۰۵۲۱۰۷۰	مطالعه و احداث پژوهشگاه انار فردوس	مطالعه و احداث پژوهشگاه انار فردوس						
۳۰۱۴۶۱۵۱	تامین فضاهای آموزشی و کمک آموزشی	اجرای مرحله دوم دانشکده کشاورزی						
		مطالعه و احداث دانشکده دامپزشکی						
		مطالعه و احداث ساختمان و تأسیسات کتابخانه مرکزی						
		تکمیل و تجهیز سالن اجتماعات						
		احداث خوابگاه مجردین						
		تامین فضاهای پژوهشی دانشگاه فردوسی						
		محوطه‌سازی و تأسیسات زیربنایی شیروان						
		تعمیرات اساسی و خرید تجهیزات و ماشین‌آلات						
۳۰۱۴۶۲۶۵	تعمیرات اساسی و خرید تجهیزات و ماشین‌آلات	احداث دانشگاه صنعت و معدن						
		توسعه دانشکده علوم اداری و اقتصادی						
		توسعه دانشکده علوم تربیتی و روانشناسی						
		توسعه دانشکده علوم ریاضی						
		خرید ۳ دستگاه اتوبوس برای ایاب و ذهاب دانشجویان						
		کمک به زیرساختهای دانشگاه جامع علوم قرآنی مشهد						
		مطالعه، احداث و تجهیز دانشکده علوم کامپیوتر و فناوری						
		مطالعه، احداث و تجهیز دانشکده مهندسی صنایع						
		مطالعه، احداث و تجهیز دانشکده مهندسی معدن						
		مطالعه، احداث و تجهیز مسجد جامع دانشگاه صنعت و معدن						
۱۰۲۱۰۱۰	کمک به تکمیل فضاهای نیمه تمام پژوهشی	تکمیل هدوس و تأسیسات گلخانه تحقیقاتی						
۱۰۵۲۱۰۹۶	کمک به پژوهشگاه علوم انسانی و اسلامی مشهد	کمک به پژوهشگاه علوم انسانی و اسلامی مشهد						



جدول ۲-۲-۷: (ادامه)

از محل ردیفهای متفرقه		از محل درآمد اختصاصی		از محل درآمد عمومی		نام پروژه	نام طرح	شماره طبقه بندی
مانده سالهای قبل	ابلاغی	مانده سالهای قبل	ابلاغی	مانده سالهای قبل	ابلاغی			
						توسعه تحقیقات و تجهیز شبکه آزمایشگاهها و واحدهای پژوهشی	توسعه تحقیقات و تجهیز شبکه آزمایشگاهها و واحدهای پژوهشی	۱۰۵۱۷۰۲۳
						کمک به خرید تجهیزات-تحقق قطبهای کشور	کمک به خرید تجهیزات-تحقق قطبهای کشور	۳۰۱۴۶۰۱۷
						توسعه دانشکده ادبیات	کمک به تکمیل فضاهای آموزشی و کمک آموزشی	۳۰۱۴۶۲۹۴
						تکمیل آمفی تئاتر و کتابخانه دانشکده علوم		
						تکمیل سالن غذاخوری دانشجویی خوابگاه دختران (خیرین)		
						تکمیل سالن ورزشی و استخر نیمه تمام	توسعه فضاهای ورزشی دانشگاهها	۳۰۵۰۸۰۳۱
جمع								

جدول ۲-۲-۸: عملکرد اعتبار تعمیرات اساسی و خرید تجهیزات و ماشین آلات به تفکیک واحدها (میلیون ریال)

ردیف	نام واحد	از محل تعمیرات اساسی			از محل خرید تجهیزات و ماشین آلات		
		ابلاغی	مانده سالهای قبل	جمع	ابلاغی	مانده سالهای قبل	جمع
۱	دانشکده ادبیات و علوم انسانی						
۲	دانشکده الهیات و معارف اسلامی						
۳	دانشکده تربیت بدنی						
۴	دانشکده دامپزشکی						
۵	دانشکده علوم اداری و اقتصادی						
۶	دانشکده علوم						
۷	دانشکده علوم تربیتی و روانشناسی						
۸	دانشکده علوم ریاضی						
۹	دانشکده کشاورزی						
۱۰	دانشکده کشاورزی شیروان						
۱۱	دانشکده معماری و شهرسازی						
۱۲	دانشکده منابع طبیعی و محیط زیست						
۱۳	دانشکده مهندسی						
جمع صف							
۱۵	معاونت آموزشی و تحصیلات تکمیلی						
۱۶	معاونت اداری و مالی						
۱۷	معاونت پژوهش و فناوری						
۱۸	معاونت دانشجویی و فرهنگی						
۱۹	معاونت طرح و برنامه						
جمع ستاد							
جمع کل صف و ستاد							



جدول ۲-۲-۲-۹: توزیع پرداختی به اعضای هیات علمی به تفکیک دانشکده، گروه آموزشی و مرتبه علمی

جمع	استاد	دانشیار	استادیار	مربی	مربی آموزشیار	مرتبه علمی	دانشکده
						گروه آموزشی	
						تاریخ	ادبیات و علوم انسانی
						جغرافیا	
						زبان و ادبیات انگلیسی	
						زبان و ادبیات روسی	
						زبان و ادبیات عربی	
						زبان و ادبیات فارسی	
						زبان و ادبیات فرانسه	
						زبان‌شناسی همگانی	
						علوم اجتماعی	الهیات
						ادیان و عرفان تطبیقی	
						تاریخ و تمدن ملل اسلامی	
						علوم قرآن و حدیث	
						فقه و مبانی حقوق اسلامی	
						فلسفه و حکمت اسلامی	
						معارف اسلامی	تربیت بدنی
						تربیت بدنی	دامپزشکی
						پاتوبیولوژی	
						دامپزشکی	علوم اداری و اقتصادی
						حسابداری	
						حقوق	
						علوم اقتصادی	
						علوم سیاسی	
						مدیریت	علوم
						زمین شناسی	
						زیست شناسی	
						شیمی	
						فیزیک	علوم تربیتی
						روانشناسی	
						علوم تربیتی	
						کتابداری	



جدول ۲-۲-۱۰: توزیع پرداختی به کارکنان به تفکیک محل خدمت و نوع پرداخت (میلیون ریال)

جمع	سایر	اضافه کار	حقوق و دستمزد	نوع پرداخت
				محل خدمت
۲۲۷۴۵	۲۷۴۲	۳۴۷	۱۹۶۵۷	دانشکده ادبیات و علوم انسانی
۱۴۰۰۷	۱۷۱۰	۲۶۱	۱۲۰۳۵	دانشکده الهیات و معارف اسلامی
۵۸۵۵	۶۵۸	۲۶۰	۴۹۳۷	دانشکده تربیت بدنی
۱۱۴۴۷	۱۳۶۴	۲۸۷	۹۷۹۷	دانشکده دامپزشکی
۲۸۹۱۲	۳۳۶۱	۵۵۴	۲۴۹۹۷	دانشکده علوم
۱۵۰۱۱	۱۷۹۱	۴۸۹	۱۲۷۳۰	دانشکده علوم اداری و اقتصادی
۹۸۲۹	۱۱۴۷	۴۵۸	۸۲۲۳	دانشکده علوم تربیتی و روانشناسی
۱۴۴۶۵	۱۷۴۵	۱۵۱	۱۲۵۶۹	دانشکده علوم ریاضی
۳۴۴۳۰	۴۰۱۴	۱۴۵۷	۲۸۹۵۸	دانشکده کشاورزی
۳۵۵۸	۴۳۰	۵۹۵	۲۵۳۲	دانشکده کشاورزی شیروان
۲۳۶	۳۲	۳۲	۱۷۲	دانشکده معماری و شهرسازی
۱۰۷۲	۱۵۰	۷۳	۸۵۰	دانشکده منابع طبیعی و محیط زیست
۳۴۰۴۷	۴۰۱۸	۵۴۳	۲۹۴۸۶	دانشکده مهندسی
۲۷۶۰۸	۲۹۵۸	۶۱۳۷	۱۸۵۱۴	معاونت اداری و مالی
۴۸۳۵	۶۱۷	۶۴۰	۴۱۵۴	معاونت پژوهش و فناوری
۱۰۴۰۰	۱۴۰۷	۲۵۲۷	۶۴۶۸	معاونت دانشجویی و فرهنگی
۲۳۹۰۳۹	۲۸۱۴۸	۱۴۸۱۲	۱۹۶۰۷۹	جمع

توضیح: پرداختی به کارکنان حوزه ریاست، معاونت آموزشی و تحصیلات تکمیلی، حوزه ستادی معاونت دانشجویی و فرهنگی، حوزه ستادی معاونت پژوهشی و فناوری و معاونت طرح و برنامه در ردیف مربوط به معاونت اداری و مالی آمده است.



اداره اموال:

جدول ۲-۲-۱۱: تعداد دستگاههای اداری* به تفکیک دانشکده

تعداد	دانشکده
۶۰۵	ادبیات و علوم انسانی
۳۴۹	الهیات و معارف اسلامی
۲۰۰	تربیت بدنی
۲۸۵	دامپزشکی
۱۱۴۲	علوم
۶۲۱	علوم اداری و اقتصادی
۵۲۰	علوم تربیتی و روانشناسی
۴۵۹	علوم ریاضی
۱۳۵۴	کشاورزی
۱۲۶	کشاورزی شیروان
۵۷	معماری و شهرسازی
۱۰۷	منابع طبیعی و محیط زیست
۱۷۲۰	مهندسی
۲۷۹	هنر نیشابور
۷۸۲۴	جمع

* شامل: (زیراکس، فاکس، دوربین، ویدئو پروژکتور، اسکنر، مانیتور، کیس، پرینتر و لپ تاب)

۲-۲-۳ مدیریت ساختمانها و تاسیسات

جدول ۲-۲-۳-۱: گزارش مساحت بخش‌های مختلف دانشگاه

مساحت (مترمربع)	مکان
۳۳۷۵۱۱	عرصه دانشگاه
۲۵۱۲۷۴	اعیان دانشگاه
۴۵۸۴۴	فضاهای آموزشی
۳۲۳۸۹	فضاهای کمک آموزشی
۱۰۹۹۰	مکان‌های ورزشی دانشگاه (سرپوشیده)
۷۳۵۷۱	مکان‌های ورزشی دانشگاه (سرباز)
۱۰۷۴۴/۷۵	کتابخانه‌های دانشکده‌ها
۱۰۰	کتابخانه مرکز کامپیوتر
۲۴۰۰	کتابخانه مرکزی دانشگاه
۱۳۲۴۴/۷۵	کل کتابخانه‌های دانشگاه
۷۷۱۰۶	خوابگاه‌های دانشجویی
۱۷۹۴	غذاخوری‌های دانشگاه
	اتاق کار اعضای هیات علمی
	اتاق کار دانشجویان تحصیلات تکمیلی



جدول ۲-۲-۳-۲: زیربنای دانشکده‌ها

در دست احداث (مترمربع)	موجود (مترمربع)	دانشکده
۰	۱۷۴۴۶	ادبیات و علوم انسانی
۰	۶۴۱۵	الهیات و معارف اسلامی
۰	۷۶۴۲	تربیت بدنی
۰	۸۴۵۸	دامپزشکی
۸۱۹	۲۴۸۴۳	علوم
۰	۷۸۱۲	علوم اداری و اقتصادی
۱۹۰	۷۱۶۱	علوم تربیتی و روانشناسی
۰	۶۷۳۶	علوم ریاضی
۳۴۹۶	۹۲۵۷	کشاورزی
۱۳۰۰	۹۷۳۱	کشاورزی شیروان
۶۰۰۰		معماری و شهرسازی
۰	۲۶۲۲	منابع طبیعی و محیط زیست
۰	۲۹۸۲۱	مهندسی
۰	۳۹۶۷	هنرنیشابور
۱۱۸۰۵	۱۴۱۹۱۱	جمع



جدول ۲-۲-۳: تسهیلات زیربنایی، رفاهی و کمک آموزشی

کاربری	موجود (مترمربع)	در دست احداث (مترمربع)
آمفی تئاتر	۵۹۶۱	۸۱۹
اداری	۲۰۰۴۲۸	
خوابگاه دانشجویان	۶۳۹۱۵	۵۵۰
خوابگاه متاهلین	۳۱۹۱	-
سالن‌های ورزشی سرپوشیده	۱۰۹۹۰	۶۰۰۰
سایر فضاهای خدماتی و رفاهی ^۱	۳۵۵۵۹	
سلف سرویس	۱۱۱۸۶	۱۵۶۰
فرهنگی و نمازخانه ^۲	۸۱۳۷	۵۲۰۰
کتابخانه مرکزی	۲۳۳۲	۸۵۰۰
منازل سازمانی	۲۵۳	-
مهمانسرای اساتید	-	-
جمع	۱۶۱۵۶۶	۲۲۶۲۹

۱- انبارها، انتشارات، تعمیرگاههای ماشین‌آلات و نقلیه، خدمات فنی، آتش‌نشانی، تاسیسات زیربنایی، مرکز دانشجویان، امور فرهنگی و بسیج
 ۲- مرکز فرهنگی خوابگاه‌ها ۱۵۰۰ مترمربع- فضای فعالیتهای فرهنگی دانشکده‌ها ۳۹۱۳ مترمربع- مرکز آفرینشهای هنری و فرهنگی ۲۷۲۴ مترمربع



جدول ۲-۲-۳: مساحت زیربنای کتابخانه‌ها به تفکیک دانشکده

موجود (مترمربع)	دانشکده
۷۸۱	ادبیات و علوم انسانی
۷۳۵	الهیات و معارف اسلامی
۳۴۱	تربیت بدنی
۳۴۹	دامپزشکی
۱۱۳۹	علوم
۵۳۸	علوم اداری و اقتصادی
۱۱۵۲	علوم تربیتی و روانشناسی
۳۷۶	علوم ریاضی
۱۹۷۷	کشاورزی
۱۰۰	کشاورزی شیروان
	معماری و شهرسازی
۱۰۷	منابع طبیعی و محیط زیست
۱۲۵۵	مهندسی
۲۲۱	هنر نیشابور
۹۰۷۱	جمع

۲-۲-۱ مدیریت اداری و پشتیبانی

جدول ۲-۲-۱: قراردادهای منعقد شده در مدیریت اداری و پشتیبانی

ردیف	موضوع قرارداد	مبلغ قرارداد (ریال)
۱	اتوبوسرانی (حمل و نقل دانشجویان)	۶۴۸/۰۰۰/۰۰۰
۲	اتوبوسرانی (حمل و نقل درون شهری)	۳/۱۶۸/۰۰۰/۰۰۰
۳	ایاب و ذهاب دانشجویی نیشابور	۸۹/۳۰۳/۰۰۰
۴	استخر آستان قدس	۶/۷۲/۰۰۰/۰۰۰
۵	امور خدماتی (امور دانشجویی)	۸/۶۷۷/۰۰۰/۰۰۰
۶	امور خدماتی (دانشکده‌ها و واحدها)	۶/۳۷۰/۰۵۸/۰۰۰
۷	امور خدماتی (سازمان مرکزی و واحدهای تابعه)	۲/۴۱۶/۱۰۰/۰۰۰
۸	تاسیسات (ادبیات)	۳۵۹/۶۷۳/۱۸۰
۹	تاسیسات (امور دانشجویی)	۴۱۲/۶۵۷/۲۵۶
۱۰	تاسیسات (دامپزشکی)	۵۳۵/۵۱۷/۰۱۲
۱۱	تاسیسات (کشاورزی)	۲۷۵/۲۱۰/۴۷۳
۱۲	تاسیسات (علوم)	۲۸۶/۲۳۴/۰۰۰
۱۳	تاسیسات (مدیریت ساختمانها)	۲۳۵/۰۰۰/۰۰۰
۱۴	تعمیر و تعویض قطعات آسانسور	۲۵۹/۰۰۰/۰۰۰
۱۵	حسابرسی ترازهای مالی	۶۰/۰۰۰/۰۰۰
۱۶	حمل و نقل درون شهری	۲/۱۰۶/۷۸۱/۰۰۰
۱۷	خدمات (تربت حیدریه)	۱/۴۱۴/۴۴۰/۰۰۰
۱۸	خدمات ساختمانی	۲۵۴/۲۵۰/۰۰۰
۱۹	خدمات کشاورزی	۱/۶۳۹/۲۶۶/۸۶۰
۲۰	خدماتی (کشاورزی شیروان)	۸۸۲/۶۱۹/۹۴۵
۲۱	خدمات مسافرتی	۲/۰۳۵/۰۰۰/۰۰۰
۲۲	خدمات (هنر نیشابور)	۵۶۲/۴۱۷/۲۷۰
۲۳	سرویس دهی دانشجویان (امور فرهنگی)	۳/۱۶۸/۰۰۰/۰۰۰
۲۴	طبخ و توزیع غذا (هنر نیشابور)	۲۸۷/۱۳۷/۵۰۰
۲۵	مرکز رفاهی	۶۰۰/۰۰۰/۰۰۰
۲۶	نگهداری فضای سبز (پیمان الف)	۲/۲۷۶/۶۳۰/۶۰۰
۲۷	نگهداری فضای سبز (پیمان ب)	۲/۴۷۷/۷۹۱/۴۴۰



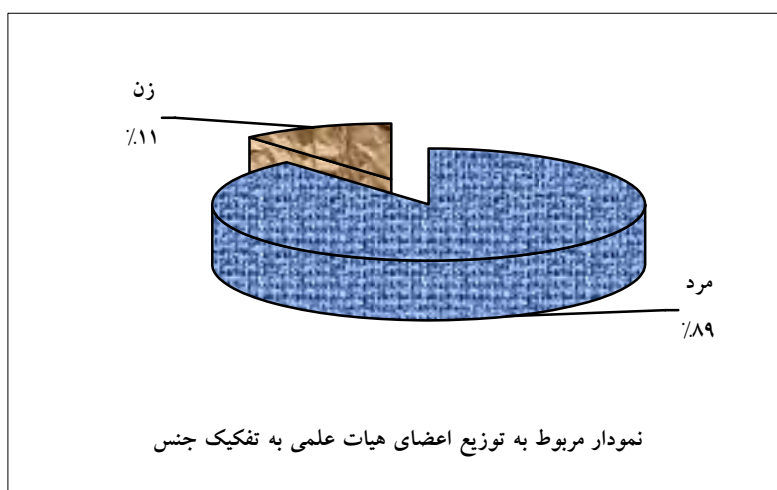
جدول ۲-۱-۲: درصد فعالیتهای واگذار شده به بخش خصوصی

درصد	فعالیت
۹۰	فضای سبز
۵۰	حمل و نقل سبک و سنگین
۱۰۰	پشتیبانی و خدمات آسانسورها و دستگاههای چاپ و تکثیر
۹۰	مرکز رفاهی دانشگاه
۶۰	مهمانسرای دانشگاه
۵۰	اداره خدمات
۱۰	دبیرخانه دانشگاه

اداره کارگزینی:

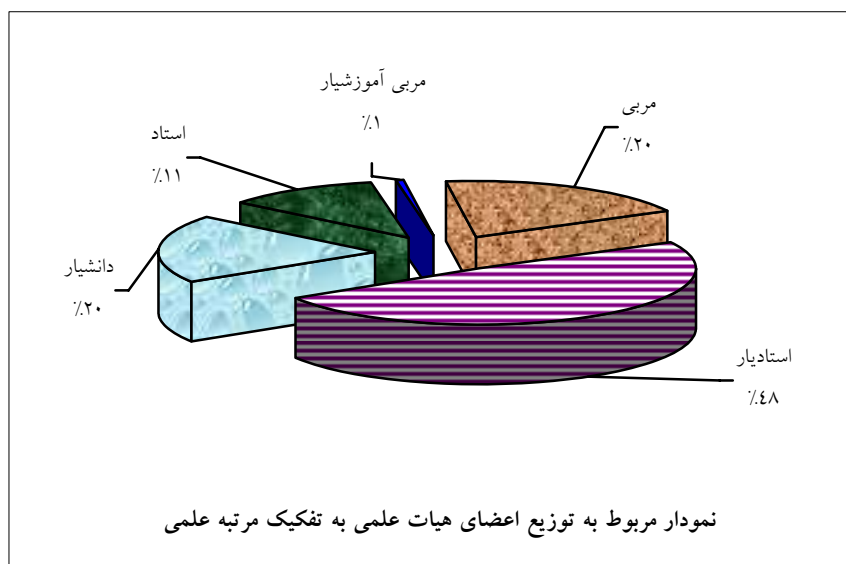
جدول ۲-۲-۱-۳: توزیع اعضای هیات علمی به تفکیک دانشکده/ پژوهشکده و جنس

جمع	زن	مرد	جنس دانشکده/ پژوهشکده
۹۰	۲۳	۶۷	دانشکده ادبیات و علوم انسانی
۵۳	۳	۵۰	دانشکده الهیات و معارف اسلامی
۱۹	۶	۱۳	دانشکده تربیت بدنی
۳۹	۴	۳۵	دانشکده دامپزشکی
۸۹	۱۱	۷۸	دانشکده علوم
۵۴	۴	۵۰	دانشکده علوم اداری و اقتصادی
۲۷	۴	۲۳	دانشکده علوم تربیتی و روانشناسی
۴۸	۷	۴۱	دانشکده علوم ریاضی
۱۰۰	۹	۹۱	دانشکده کشاورزی
۸	۰	۸	دانشکده کشاورزی شیروان
۴	۰	۴	دانشکده منابع طبیعی و محیط زیست
۱۲۰	۲	۱۱۸	دانشکده مهندسی
۱۳	۳	۱۰	دانشکده هنر نیشابور
۶	۱	۵	پژوهشکده علوم گیاهی
۱	۰	۱	مرکز تحقیقات انار دانشگاه شهرستان فردوس
۶۷۱	۷۷	۵۹۴	جمع



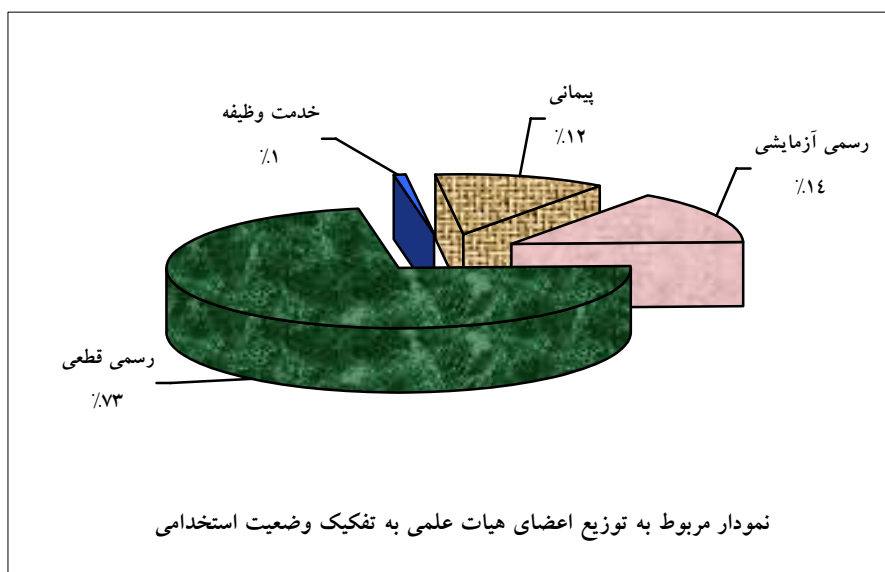
جدول ۲-۱-۴: توزیع اعضای هیات علمی به تفکیک دانشکده/ پژوهشکده و مرتبه علمی

مرتبه علمی / دانشکده / پژوهشکده	مربی آموزشیار	مربی	استادیار	دانشیار	استاد	جمع
دانشکده ادبیات و علوم انسانی	۰	۲۷	۴۲	۱۹	۲	۹۰
دانشکده الهیات و معارف اسلامی	۰	۱۱	۳۶	۴	۲	۵۳
دانشکده تربیت بدنی	۰	۹	۱۰	۰	۰	۱۹
دانشکده دامپزشکی	۰	۱	۲۲	۱۲	۴	۳۹
دانشکده علوم	۲	۱۰	۲۷	۲۵	۲۵	۸۹
دانشکده علوم اداری و اقتصادی	۰	۹	۳۹	۶	۰	۵۴
دانشکده علوم تربیتی و روانشناسی	۰	۵	۱۷	۲	۳	۲۷
دانشکده علوم ریاضی	۱	۰	۱۹	۱۵	۱۳	۴۸
دانشکده کشاورزی	۰	۱۸	۵۲	۱۶	۱۴	۱۰۰
دانشکده کشاورزی شیروان	۰	۷	۱	۰	۰	۸
دانشکده منابع طبیعی و محیط زیست	۰	۳	۱	۰	۰	۴
دانشکده مهندسی	۰	۱۶	۵۸	۳۳	۱۳	۱۲۰
دانشکده هنر نیشابور	۰	۱۰	۳	۰	۰	۱۳
پژوهشکده علوم گیاهی	۱	۴	۱	۰	۰	۶
مرکز تحقیقات انار دانشگاه شهرستان فردوس	۰	۱	۰	۰	۰	۱
جمع	۴	۱۳۱	۳۲۸	۱۳۲	۷۶	۶۷۱



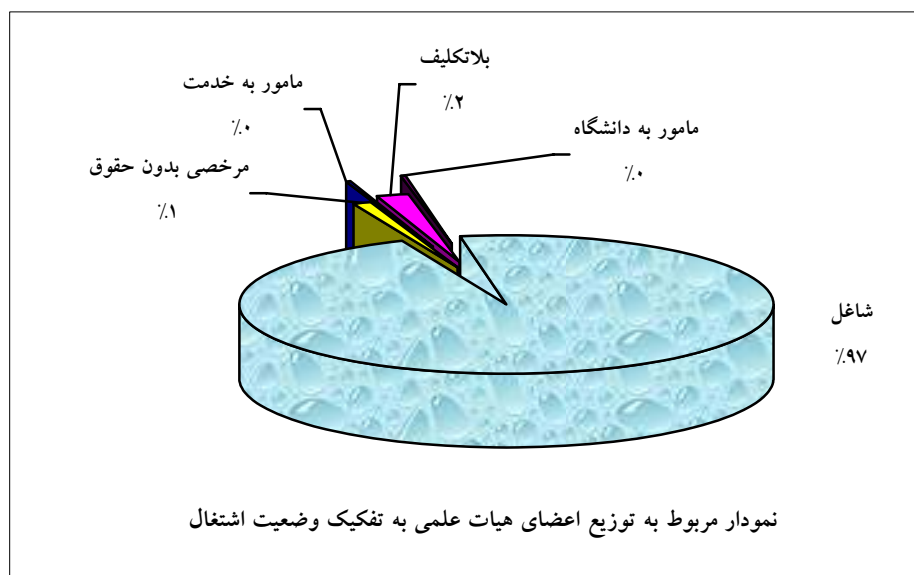
جدول ۲-۱-۵: توزیع اعضای هیات علمی به تفکیک دانشکده / پژوهشکده و وضعیت استخدامی

وضعیت استخدامی دانشکده / پژوهشکده	خدمت وظیفه	پیمانی	رسمی آزمایشی	رسمی قطعی	جمع
دانشکده ادبیات و علوم انسانی	۰	۱۸	۱۶	۵۶	۹۰
دانشکده الهیات و معارف اسلامی	۱	۹	۶	۳۷	۵۳
دانشکده تربیت بدنی	۰	۱	۵	۱۳	۱۹
دانشکده دامپزشکی	۰	۵	۲	۳۲	۳۹
دانشکده علوم	۰	۵	۷	۷۷	۸۹
دانشکده علوم اداری و اقتصادی	۰	۹	۷	۳۸	۵۴
دانشکده علوم تربیتی و روانشناسی	۰	۴	۴	۱۹	۲۷
دانشکده علوم ریاضی	۱	۶	۲	۳۹	۴۸
دانشکده کشاورزی	۱	۶	۱۱	۸۲	۱۰۰
دانشکده کشاورزی شیروان	۰	۱	۲	۵	۸
دانشکده منابع طبیعی و محیط زیست	۰	۳	۱	۰	۴
دانشکده مهندسی	۲	۹	۲۳	۸۶	۱۲۰
دانشکده هنریشاپور	۰	۳	۸	۲	۱۳
پژوهشکده علوم گیاهی	۰	۱	۳	۲	۶
مرکز تحقیقات انار دانشگاه شهرستان فردوس	۱	۰	۰	۰	۱
جمع	۶	۸۰	۹۷	۴۸۸	۶۷۱



جدول ۲-۲-۱-۶: توزیع اعضای هیات علمی به تفکیک دانشکده / پژوهشکده و وضعیت اشتغال

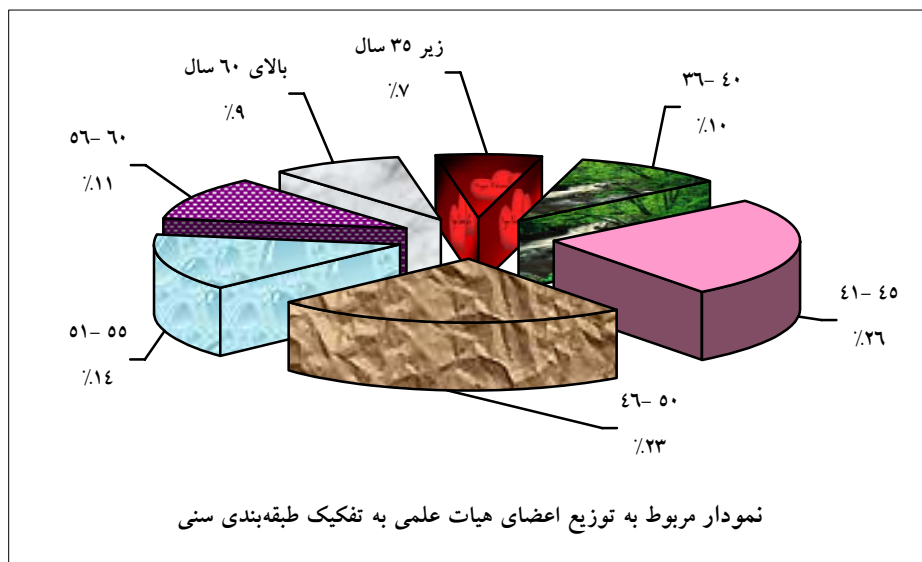
وضعیت اشتغال	شاغل	مرخصی بدون حقوق	مامور به خدمت	بلا تکلیف	مامور به دانشگاه	جمع
دانشکده ادبیات و علوم انسانی	۸۷	۰	۰	۲	۱	۹۰
دانشکده الهیات و معارف اسلامی	۵۲	۱	۰	۰	۰	۵۳
دانشکده تربیت بدنی	۱۹	۰	۰	۰	۰	۱۹
دانشکده دامپزشکی	۳۸	۰	۰	۱	۰	۳۹
دانشکده علوم	۸۶	۱	۱	۱	۰	۸۹
دانشکده علوم اداری و اقتصادی	۵۴	۰	۰	۰	۰	۵۴
دانشکده علوم تربیتی و روانشناسی	۲۶	۱	۰	۰	۰	۲۷
دانشکده علوم ریاضی	۴۶	۰	۰	۲	۰	۴۸
دانشکده کشاورزی	۹۶	۱	۰	۳	۰	۱۰۰
دانشکده کشاورزی شیروان	۸	۰	۰	۰	۰	۸
دانشکده منابع طبیعی و محیط زیست	۴	۰	۰	۰	۰	۴
دانشکده مهندسی	۱۱۱	۳	۱	۵	۰	۱۲۰
دانشکده هنریشابور	۱۳	۰	۰	۰	۰	۱۳
پژوهشکده علوم گیاهی	۶	۰	۰	۰	۰	۶
مرکز تحقیقات انار دانشگاه شهرستان فردوس	۱	۰	۰	۰	۰	۱
جمع	۶۴۷	۷	۲	۱۴	۱	۶۷۱





جدول ۲-۲-۱-۷: توزیع اعضای هیات علمی به تفکیک دانشکده / پژوهشکده و طبقه بندی سنی

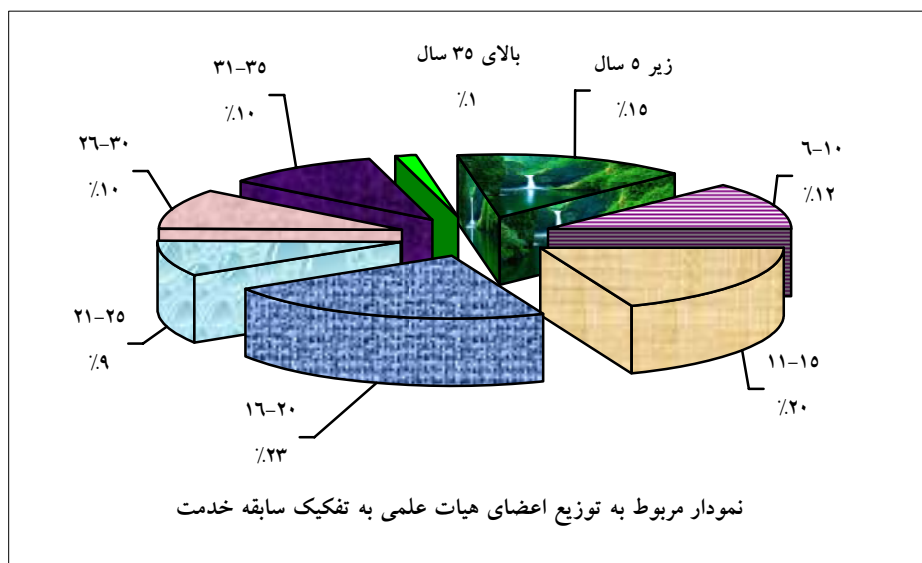
جمع	طبقه بندی سنی							دانشکده / پژوهشکده
	بالای ۶۰ سال	۵۶ تا ۶۰ سال	۵۱ تا ۵۵ سال	۴۶ تا ۵۰ سال	۴۱ تا ۴۵ سال	۳۶ تا ۴۰ سال	زیر ۳۵ سال	
۹۰	۱۰	۸	۱۸	۱۴	۲۰	۱۶	۴	دانشکده ادبیات و علوم انسانی
۵۳	۳	۲	۶	۱۹	۱۶	۴	۳	دانشکده الهیات و معارف اسلامی
۱۹	۰	۳	۰	۲	۹	۳	۲	دانشکده تربیت بدنی
۳۹	۰	۲	۱	۱۱	۲۰	۲	۳	دانشکده دامپزشکی
۸۹	۱۸	۲۴	۷	۱۱	۲۱	۵	۳	دانشکده علوم
۵۴	۱	۳	۱۵	۱۳	۱۸	۱	۳	دانشکده علوم اداری و اقتصادی
۲۷	۰	۲	۳	۶	۱۲	۳	۱	دانشکده علوم تربیتی و روانشناسی
۴۸	۸	۸	۶	۵	۹	۶	۶	دانشکده علوم ریاضی
۱۰۰	۱۲	۷	۱۸	۳۲	۱۷	۱۰	۴	دانشکده کشاورزی
۸	۰	۰	۰	۲	۳	۲	۱	دانشکده کشاورزی شیروان
۴	۰	۰	۰	۱	۰	۱	۲	دانشکده منابع طبیعی و محیط زیست
۱۲۰	۶	۱۶	۱۸	۳۷	۲۳	۱۱	۹	دانشکده مهندسی
۱۳	۰	۰	۳	۳	۳	۱	۳	دانشکده هنر نیشابور
۶	۰	۰	۱	۰	۱	۲	۲	پژوهشکده علوم گیاهی
۱	۰	۰	۰	۰	۰	۰	۱	مرکز تحقیقات انار دانشگاه شهرستان فردوس
۶۷۱	۵۸	۷۵	۹۶	۱۵۶	۱۷۲	۶۷	۴۷	جمع





جدول ۲-۲-۱: توزیع اعضای هیات علمی به تفکیک دانشکده / پژوهشکده و سابقه خدمت

جمع	سابقه خدمت								دانشکده / پژوهشکده
	بالای ۳۵ سال	۳۱ تا ۳۵ سال	۲۶ تا ۳۰ سال	۲۱ تا ۲۵ سال	۱۶ تا ۲۰ سال	۱۱ تا ۱۵ سال	۶ تا ۱۰ سال	زیر ۵ سال	
۹۰	۱	۷	۱۶	۱۰	۲۱	۱۳	۷	۱۵	دانشکده ادبیات و علوم انسانی
۵۳	۰	۲	۳	۳	۱۴	۹	۱۲	۱۰	دانشکده الهیات و معارف اسلامی
۱۹	۰	۳	۰	۱	۱	۹	۴	۱	دانشکده تربیت بدنی
۳۹	۰	۱	۲	۲	۱۴	۱۱	۴	۵	دانشکده دامپزشکی
۸۹	۵	۲۰	۱۵	۹	۱۰	۱۴	۱۰	۶	دانشکده علوم
۵۴	۰	۳	۳	۵	۱۸	۱۲	۵	۸	دانشکده علوم اداری و اقتصادی
۲۷	۰	۳	۱	۲	۸	۷	۴	۲	دانشکده علوم تربیتی و روانشناسی
۴۸	۳	۹	۴	۳	۳	۱۰	۴	۱۲	دانشکده علوم ریاضی
۱۰۰	۱	۱۵	۸	۹	۲۸	۲۰	۷	۱۲	دانشکده کشاورزی
۸	۰	۰	۱	۰	۱	۴	۱	۱	دانشکده کشاورزی شیروان
۰	۰	۰	۰	۰	۰	۰	۰	۰	دانشکده معماری و شهرسازی
۴	۰	۰	۰	۱	۰	۰	۰	۳	دانشکده منابع طبیعی و محیط زیست
۱۲۰	۰	۵	۱۵	۱۷	۲۹	۱۶	۱۶	۲۲	دانشکده مهندسی
۱۳	۰	۰	۰	۰	۲	۱	۶	۴	دانشکده هنر نیشابور
۶	۰	۰	۱	۰	۰	۱	۲	۲	پژوهشکده علوم گیاهی
۱	۰	۰	۰	۰	۰	۰	۰	۱	مرکز تحقیقات انار دانشگاه شهرستان فردوس
۶۷۱	۱۰	۶۸	۶۹	۶۲	۱۴۹	۱۲۷	۸۲	۱۰۴	جمع





جدول ۲-۲-۱۵: توزیع اعضای هیات علمی به تفکیک گروه تحصیلی و وضعیت استخدامی
(برحسب نفر)

وضعیت استخدامی / گروه تحصیلی	خدمت وظیفه	پیمانی	رسمی آزمایشی	رسمی قطعی	جمع
علوم انسانی	۱	۴۱	۳۸	۱۶۳	۲۴۳
علوم پایه	۱	۱۱	۹	۱۱۶	۱۳۷
فنی و مهندسی	۲	۹	۲۳	۸۶	۱۲۰
کشاورزی و دامپزشکی	۲	۱۶	۱۹	۱۲۱	۱۵۸
هنر	۰	۳	۸	۲	۱۳
جمع	۶	۸۰	۹۷	۴۸۸	۶۷۱

جدول ۲-۲-۱۶: توزیع اعضای هیات علمی به تفکیک گروه تحصیلی و وضعیت استخدامی
(برحسب درصد)

وضعیت استخدامی / گروه تحصیلی	خدمت وظیفه	پیمانی	رسمی آزمایشی	رسمی قطعی	درصد از کل
علوم انسانی	۱۶.۶۷	۵۱.۲۵	۳۹.۱۸	۳۳.۴۰	۳۶.۲۱
علوم پایه	۱۶.۶۷	۱۳.۷۵	۹.۲۸	۲۳.۷۷	۲۰.۴۲
فنی و مهندسی	۳۳.۳۳	۱۱.۲۵	۲۳.۷۱	۱۷.۶۲	۱۷.۸۸
کشاورزی و دامپزشکی	۳۳.۳۳	۲۰.۰۰	۱۹.۵۹	۲۴.۸۰	۲۳.۵۵
هنر	۰.۰۰	۳.۷۵	۸.۲۵	۰.۴۱	۱.۹۴
درصد از کل	۱۰۰.۰۰	۱۰۰.۰۰	۱۰۰.۰۰	۱۰۰.۰۰	۱۰۰.۰۰



جدول ۲-۲-۱-۱۹: توزیع اعضای هیات علمی به تفکیک وضعیت تاهل و جنس
(برحسب نفر)

وضعیت تاهل	جنس	جمع	
		مرد	زن
متاهل	مجرد	۱۳	۱۹
متاهل	متاهل	۵۸۰	۵۵
متاهل مطلقه	متاهل مطلقه	۱	۰
متاهل همسر فوت شده	متاهل همسر فوت شده	۰	۳
جمع	جمع	۵۹۴	۷۷
		۳۲	۶۳۵

جدول ۲-۲-۱-۲۰: توزیع اعضای هیات علمی به تفکیک وضعیت تاهل و جنس
(برحسب درصد)

وضعیت تاهل	جنس	جمع	
		مرد	زن
متاهل	مجرد	۲.۱۹	۲۴.۶۸
متاهل	متاهل	۹۷.۶۴	۷۱.۴۳
متاهل مطلقه	متاهل مطلقه	۰.۱۷	۰.۰۰
متاهل همسر فوت شده	متاهل همسر فوت شده	۰.۰۰	۳.۹۰
جمع	جمع	۱۰۰.۰۰	۱۰۰.۰۰
		۴.۷۷	۹۴.۶۳



جدول ۲-۲-۱-۲۱: توزیع اعضای هیات علمی به تفکیک دانشکده، گروه آموزشی و مرتبه علمی

دانشکده	گروه آموزشی	مرتبه علمی	مربی آموزشیار		مربی		استادیار		دانشیار		استاد		جمع
			درصد	نفر	درصد	نفر	درصد	نفر	درصد	نفر	درصد	نفر	
ادبیات و علوم انسانی	تاریخ		۰	۰	۳۰۰۵	۴	۱۸۳	۶	۰	۰	۰	۰	۱۰
	جغرافیا		۰	۰	۱۰۵۳	۲	۲۰۴۴	۸	۴	۳۰۳	۰	۰	۱۴
	زبان و ادبیات روسی		۰	۰	۳۰۰۵	۴	۰	۰	۰	۰	۰	۰	۴
	زبان و ادبیات انگلیسی		۰	۰	۶۸۷	۹	۲۰۱۳	۷	۲	۱۰۵۲	۰	۰	۱۸
	زبان و ادبیات عرب		۰	۰	۰	۰	۱۰۵۲	۵	۶	۴۰۵۵	۰	۰	۱۱
	زبان و ادبیات فارسی		۰	۰	۰	۰	۲۰۴۴	۸	۳	۲۰۲۷	۱	۱۰۳۲	۱۲
	زبان و ادبیات فرانسه و سایر زبانهای اروپایی		۰	۰	۳۰۰۵	۴	۰	۲	۰	۰	۰	۰	۷
	زبان‌شناسی همگانی		۰	۰	۰	۰	۰	۳	۰	۰	۰	۱۰۳۲	۴
	علوم اجتماعی		۰	۰	۳۰۰۵	۴	۰	۳	۰	۲۰۲۷	۳	۰	۱۰
	۰	۰	۰	۰	۳۰۰۵	۴	۰	۳	۰	۲۰۲۷	۳	۰	۱۰
الهیات و معارف اسلامی	تاریخ تمدن و فرهنگ اسلامی		۰	۰	۲۰۲۹	۳	۰	۲	۰	۰	۰	۱۰۳۲	۶
	فقه و مبانی حقوق اسلامی		۰	۰	۰	۰	۲۰۴۴	۸	۳	۲۰۲۷	۰	۰	۱۱
	فلسفه و حکمت اسلامی		۰	۰	۰	۰	۰	۷	۰	۲۰۱۳	۰	۰	۸
	علوم قرآن و حدیث		۰	۰	۱۰۵۳	۲	۲۰۴۴	۸	۱	۰	۰	۱۰۳۲	۱۲
	مبانی تشیع و ادیان و مذاهب		۰	۰	۰	۰	۱۰۲۲	۴	۰	۰	۰	۰	۶
	معارف اسلامی		۰	۰	۲۰۲۹	۳	۲۰۱۳	۷	۰	۰	۰	۰	۱۰
تربیت بدنی		۰	۰	۶۸۷	۹	۳۰۰۵	۱۰	۰	۰	۰	۰	۱۹	
دامپزشکی	بهداشت مواد غذایی، تغذیه و اصلاح نژاد		۰	۰	۰	۰	۰	۳	۱	۰	۰	۰	۴
	پاتوبیولوژی		۰	۰	۰	۰	۱۰۲۲	۴	۱	۳۰۳	۱	۱۰۳۲	۹
	علوم پایه		۰	۰	۰	۰	۱۸۳	۶	۲	۱۰۵۲	۰	۰	۹
	علوم درمانگاهی و بهداشت و پیشگیری بیماریهای دامی		۰	۰	۰	۰	۲۰۷۴	۹	۵	۳۰۷۹	۳	۳۰۹۵	۱۷
علوم اداری و اقتصادی	اقتصاد		۰	۰	۳۰۰۵	۴	۳۰۶۶	۱۲	۴	۳۰۳	۰	۰	۲۰
	حسابداری		۰	۰	۰	۰	۲۰۱۳	۷	۱	۰	۰	۰	۸
	حقوق		۰	۰	۱۰۵۳	۲	۱۰۵۲	۵	۰	۰	۰	۰	۷
	علوم سیاسی		۰	۰	۰	۰	۲۰۱۳	۷	۱	۰	۰	۰	۸
	مدیریت		۰	۰	۰	۰	۲۰۴۴	۸	۱	۱۰۵۲	۰	۰	۱۱



جدول ۲-۲-۱-۲۱: (ادامه)

جمع	استاد		دانشیار		استادیار		مربی		مربی آموزشیار		مرتبۀ علمی گروه آموزشی	دانشکده
	درصد	نفر	درصد	نفر	درصد	نفر	درصد	نفر	درصد	نفر		
۲۰	۶.۵۸	۵	۳.۷۹	۵	۲.۷۴	۹	۰.۷۶	۱	۰.۰۰	۰	زمین شناسی	علوم
۱۷	۲.۶۳	۲	۴.۵۵	۶	۱.۸۳	۶	۲.۲۹	۳	۰.۰۰	۰	زیست شناسی	
۲۳	۱۵.۷۹	۱۲	۳.۷۹	۵	۰.۹۱	۳	۰.۷۶	۱	۵۰.۰۰	۲	شیمی	
۲۷	۷.۸۹	۶	۶.۸۲	۹	۲.۷۴	۹	۲.۲۹	۳	۰.۰۰	۰	فیزیک	
۲	۰.۰۰	۰	۰.۰۰	۰	۰.۰۰	۰	۱.۵۳	۲	۰.۰۰	۰	چونده شناسی	
۱۰	۱.۳۲	۱	۰.۰۰	۰	۱.۸۳	۶	۲.۲۹	۳	۰.۰۰	۰	روانشناسی	علوم تربیتی و روانشناسی
۱۱	۱.۳۲	۱	۰.۰۰	۰	۲.۷۴	۹	۰.۷۶	۱	۰.۰۰	۰	علوم تربیتی	
۵	۱.۳۲	۱	۱.۵۲	۲	۰.۳۰	۱	۰.۷۶	۱	۰.۰۰	۰	کتابداری	
۱	۰.۰۰	۰	۰.۰۰	۰	۰.۳۰	۱	۰.۰۰	۰	۰.۰۰	۰	مشاوره و راهنمایی	
۱۸	۲.۶۳	۲	۲.۲۷	۳	۳.۹۶	۱۳	۰.۰۰	۰	۰.۰۰	۰	آمار	علوم ریاضی
۱۲	۷.۸۹	۶	۲.۲۷	۳	۰.۹۱	۳	۰.۰۰	۰	۰.۰۰	۰	ریاضی کاربردی	
۱۸	۶.۵۸	۵	۶.۸۲	۹	۰.۹۱	۳	۰.۰۰	۰	۲۵.۰۰	۱	ریاضی محض	
۱۴	۱.۳۲	۱	۰.۷۶	۱	۲.۱۳	۷	۳.۸۲	۵	۰.۰۰	۰	آبیاری	کشاورزی
۱	۰.۰۰	۰	۰.۰۰	۰	۰.۳۰	۱	۰.۰۰	۰	۰.۰۰	۰	گیاهشناسی - باغبانی	
۵	۰.۰۰	۰	۱.۵۲	۲	۰.۹۱	۳	۰.۰۰	۰	۰.۰۰	۰	اقتصاد کشاورزی	
۶	۰.۰۰	۰	۱.۵۲	۲	۰.۹۱	۳	۰.۷۶	۱	۰.۰۰	۰	باغبانی	
۵	۱.۳۲	۱	۰.۷۶	۱	۰.۶۱	۲	۰.۷۶	۱	۰.۰۰	۰	خاکشناسی	
۱۵	۳.۹۵	۳	۱.۵۲	۲	۲.۱۳	۷	۲.۲۹	۳	۰.۰۰	۰	علوم دامی	
۲۱	۶.۵۸	۵	۲.۲۷	۳	۳.۰۵	۱۰	۲.۲۹	۳	۰.۰۰	۰	زراعت	
۱۵	۲.۶۳	۲	۲.۲۷	۳	۲.۴۴	۸	۱.۵۳	۲	۰.۰۰	۰	صنایع غذایی	
۹	۲.۶۳	۲	۱.۵۲	۲	۱.۲۲	۴	۰.۷۶	۱	۰.۰۰	۰	گیاهپزشکی	
۹	۰.۰۰	۰	۰.۰۰	۰	۲.۱۳	۷	۱.۵۳	۲	۰.۰۰	۰	ماشین آلات کشاورزی	
۸	۰.۰۰	۰	۰.۰۰	۰	۰.۳۰	۱	۵.۳۴	۷	۰.۰۰	۰	تولیدات گیاهی	کشاورزی شیروان
۴	۰.۰۰	۰	۰.۰۰	۰	۰.۳۰	۱	۲.۲۹	۳	۰.۰۰	۰	منابع طبیعی و محیط زیست	منابع طبیعی و محیط زیست
۲۸	۲.۶۳	۲	۷.۵۸	۱۰	۳.۹۶	۱۳	۲.۲۹	۳	۰.۰۰	۰	برق	مهندسی
۲۱	۶.۵۸	۵	۲.۲۷	۳	۳.۰۵	۱۰	۲.۲۹	۳	۰.۰۰	۰	عمران	



جدول ۲-۲-۱-۲۱: (ادامه)

جمع	استاد		دانشیار		استادیار		مربی		مربی آموزشیار		مرتبۀ علمی گروه آموزشی	دانشکده
	درصد	نفر	درصد	نفر	درصد	نفر	درصد	نفر	درصد	نفر		
۳۱	۳.۹۵	۳	۹.۰۹	۱۲	۳.۶۶	۱۲	۳.۰۵	۴	۰.۰۰	۰	مکانیک	مهندسی
۱۴	۱.۳۲	۱	۲.۲۷	۳	۲.۷۴	۹	۰.۷۶	۱	۰.۰۰	۰	مواد و ریخته‌گری	
۱۳	۱.۳۲	۱	۱.۵۲	۲	۲.۷۴	۹	۰.۷۶	۱	۰.۰۰	۰	شیمی	
۲	۰.۰۰	۰	۰.۰۰	۰	۰.۶۱	۲	۰.۰۰	۰	۰.۰۰	۰	صنایع	
۱۱	۱.۳۲	۱	۲.۲۷	۳	۰.۹۱	۳	۳.۰۵	۴	۰.۰۰	۰	کامپیوتر	
۱	۰.۰۰	۰	۰.۰۰	۰	۰.۳۰	۱	۰.۰۰	۰	۰.۰۰	۰	زبان و ادبیات فارسی	هنر نیشابور
۱	۰.۰۰	۰	۰.۰۰	۰	۰.۳۰	۱	۰.۰۰	۰	۰.۰۰	۰	فیزیک	
۴	۰.۰۰	۰	۰.۰۰	۰	۰.۰۰	۰	۳.۰۵	۴	۰.۰۰	۰	گرافیک	
۱	۰.۰۰	۰	۰.۰۰	۰	۰.۳۰	۱	۰.۰۰	۰	۰.۰۰	۰	مجسمه‌سازی	
۶	۰.۰۰	۰	۰.۰۰	۰	۰.۰۰	۰	۴.۵۸	۶	۰.۰۰	۰	هنر	
۱	۰.۰۰	۰	۰.۰۰	۰	۰.۰۰	۰	۰.۷۶	۱	۰.۰۰	۰	مرکز تحقیقات انار دانشگاه شهرستان فردوس	مرکز تحقیقات انار
۳	۰.۰۰	۰	۰.۰۰	۰	۰.۳۰	۱	۱.۵۳	۲	۰.۰۰	۰	پژوهشی بقولات	پژوهشکده
۰	۰.۰۰	۰	۰.۰۰	۰	۰.۰۰	۰	۱.۵۳	۲	۲۵.۰۰	۱	پژوهشی گیاه‌شناسی	علوم گیاهی
۶۷۱	۱۰۰۰.۰۰	۷۶	۱۰۰۰.۰۰	۱۳۲	۱۰۰۰.۰۰	۳۲۸	۱۰۰۰.۰۰	۱۳۱	۱۰۰۰.۰۰	۴	جمع	



جدول ۲-۲-۱-۲۲: توزیع اعضاء هیات علمی به تفکیک دانشکده، گروه آموزشی و طبقه‌بندی سنی

جمع	بالای ۶۰ سال	تا ۵۶ تا ۶۰	تا ۵۱ تا ۵۵	تا ۴۶ تا ۵۰	تا ۴۱ تا ۴۵	تا ۳۶ تا ۴۰	زیر ۳۵ سال	طبقه‌بندی سنی گروه آموزشی		دانشکده
۱۰	۰	۰	۱	۱	۵	۲	۱	تاریخ		ادبیات و علوم انسانی
۱۴	۲	۱	۳	۲	۵	۱	۰	جغرافیا		
۴	۰	۰	۰	۰	۰	۳	۱	زبان روسی		
۱۸	۱	۲	۴	۵	۱	۴	۱	زبان و ادبیات انگلیسی		
۱۱	۱	۱	۳	۳	۳	۰	۰	زبان و ادبیات عرب		
۱۲	۲	۱	۵	۱	۲	۱	۰	زبان و ادبیات فارسی		
۷	۱	۰	۱	۱	۱	۲	۱	زبان و ادبیات فرانسه و سایر زبانهای اروپایی		
۴	۱	۰	۰	۰	۰	۳	۰	زبان‌شناسی		
۱۰	۲	۳	۱	۱	۳	۰	۰	علوم اجتماعی		
۶	۱	۰	۰	۱	۲	۰	۲	فرهنگ اسلامی		
۱۱	۱	۱	۱	۴	۴	۰	۰	فقه و مبانی حقوق اسلامی		
۸	۱	۰	۱	۴	۲	۰	۰	فلسفه و حکمت اسلامی		
۱۲	۰	۱	۳	۴	۲	۱	۱	قرآن، حدیث و متون عربی		
۶	۰	۰	۰	۲	۲	۲	۰	مبانی تشیع و ادیان و مذاهب		
۱۰	۰	۰	۱	۴	۴	۱	۰	معارف اسلامی		
۱۹	۰	۳	۰	۲	۹	۳	۲	تربیت بدنی و علوم ورزشی		تربیت بدنی
۴	۰	۰	۰	۱	۳	۰	۰	بهداشت مواد غذایی، تغذیه و اصلاح نژاد		دامپزشکی
۹	۰	۱	۱	۳	۲	۰	۲	پاتوبیولوژی		
۹	۰	۰	۰	۳	۵	۱	۰	علوم پایه		
۱۷	۰	۱	۰	۴	۱۰	۱	۱	علوم درمانگاهی و بهداشت و پیشگیری بیماری دامی		
۲۰	۰	۰	۱۱	۶	۳	۰	۰	اقتصاد		علوم اداری و اقتصادی
۸	۰	۱	۱	۰	۵	۱	۰	حسابداری		
۷	۰	۰	۱	۱	۳	۰	۲	حقوق		
۸	۰	۰	۰	۳	۴	۰	۱	علوم سیاسی		
۱۱	۱	۲	۲	۳	۳	۰	۰	مدیریت		



جدول ۲-۲-۱-۲۲: (ادامه)

جمع	بالای ۶۰ سال	تا ۵۶ تا ۶۰	تا ۵۱ تا ۵۵	تا ۴۶ تا ۵۰	تا ۴۱ تا ۴۵	تا ۳۶ تا ۴۰	زیر ۳۵ سال	طبقه‌بندی سنی		دانشکده
								گروه آموزشی		
۲	۰	۰	۰	۰	۰	۱	۱	جونده‌شناسی		علوم
۲۰	۱	۶	۳	۳	۵	۲	۰	زمین‌شناسی		
۱۷	۲	۲	۲	۱	۸	۱	۱	زیست‌شناسی		
۲۳	۷	۹	۰	۳	۳	۱	۰	شیمی		
۲۷	۸	۷	۲	۴	۵	۰	۱	فیزیک		
۱۰	۰	۰	۱	۳	۴	۲	۰	روانشناسی		علوم تربیتی و روانشناسی
۱۱	۰	۰	۱	۲	۷	۱	۰	علوم تربیتی		
۵	۰	۲	۱	۱	۰	۰	۱	کتابداری		
۱	۰	۰	۰	۰	۱	۰	۰	مشاوره و راهنمایی		
۱۸	۲	۱	۲	۱	۲	۴	۶	آمار		علوم ریاضی
۱۲	۴	۳	۲	۱	۱	۱	۰	ریاضی کاربردی		
۱۸	۲	۴	۲	۳	۶	۱	۰	ریاضی محض		
۱	۰	۰	۰	۱	۰	۰	۰	باغبانی گیاهپزشکی		کشاورزی
۱۴	۱	۱	۲	۵	۲	۳	۰	آبیاری		
۵	۰	۰	۱	۱	۲	۱	۰	اقتصاد کشاورزی		
۶	۰	۰	۱	۲	۳	۰	۰	باغبانی		
۵	۱	۰	۱	۲	۱	۰	۰	خاکشناسی		
۱۵	۱	۱	۴	۵	۲	۱	۱	دامپروری		
۲۱	۲	۱	۷	۸	۲	۱	۰	زراعت		
۱۵	۲	۱	۲	۳	۴	۲	۱	صنایع غذایی		
۹	۴	۱	۰	۳	۰	۰	۱	گیاه‌پزشکی		
۹	۱	۲	۰	۲	۱	۲	۱	ماشین‌آلات کشاورزی		
۸	۰	۰	۰	۲	۳	۲	۱	تکنولوژی تولیدات گیاهی		
۴	۰	۰	۰	۱	۰	۱	۲	منابع طبیعی و محیط زیست		منابع طبیعی و محیط زیست
۲۸	۱	۳	۵	۱۰	۴	۴	۱	برق		مهندسی
۲۱	۴	۳	۴	۶	۴	۰	۰	عمران		



جدول ۲-۲-۱-۲۲: (ادامه)

جمع	بالای ۶۰ سال	تا ۵۶ تا ۶۰	تا ۵۱ تا ۵۵	تا ۴۶ تا ۵۰	تا ۴۱ تا ۴۵	تا ۳۶ تا ۴۰	زیر ۳۵ سال	طبقه‌بندی سنی	دانشکده
								گروه آموزشی	
۳۱	۱	۶	۶	۱۱	۵	۱	۱	مکانیک	مهندسی
۱۴	۰	۱	۱	۶	۳	۲	۱	مواد و ریخته‌گری	
۱۳	۰	۱	۱	۲	۵	۲	۲	شیمی	
۲	۰	۰	۰	۰	۰	۰	۲	صنایع	
۱۱	۰	۲	۱	۲	۲	۲	۲	کامپیوتر	
۱	۰	۰	۰	۰	۱	۰	۰	زبان و ادبیات فارسی	هنر نیشابور
۱	۰	۰	۱	۰	۰	۰	۰	فیزیک	
۴	۰	۰	۰	۰	۱	۰	۳	ارتباط تصویری	
۱	۰	۰	۱	۰	۰	۰	۰	مجسمه‌سازی	
۶	۰	۰	۱	۳	۱	۱	۰	هنر	
۳	۰	۰	۰	۰	۱	۱	۱	پژوهشی بقولات	پژوهشکده علوم گیاهی
۳	۰	۰	۱	۰	۰	۱	۱	پژوهشی گیاه‌شناسی	
۱	۰	۰	۰	۰	۰	۰	۱	مرکز تحقیقات انار دانشگاه شهرستان فردوس	مرکز تحقیقات انار دانشگاه
۶۷۱	۵۸	۷۵	۹۶	۱۵۶	۱۷۲	۶۷	۴۷	جمع	

جدول ۲-۲-۱-۲۳: توزیع اعضای هیات علمی به تفکیک دانشکده گروه آموزشی و سابقه خدمت

جمع	بالای ۳۵ سال	۳۱ تا ۳۵ سال	۲۶ تا ۳۰ سال	۲۱ تا ۲۵ سال	۱۶ تا ۲۰ سال	۱۱ تا ۱۵ سال	۶ تا ۱۰ سال	زیر ۵ سال	سابقه خدمت گروه آموزشی		دانشکده
۱۰	۰	۰	۱	۲	۱	۲	۱	۳	تاریخ		ادبیات
۱۴	۱	۰	۳	۱	۵	۱	۲	۱	جغرافیا		
۴	۰	۰	۰	۰	۱	۰	۱	۲	زبان و ادبیات روسی		
۱۸	۰	۱	۲	۲	۵	۵	۲	۱	زبان و ادبیات انگلیسی		
۱۱	۰	۰	۴	۲	۴	۱	۰	۰	زبان و ادبیات عرب		
۱۲	۰	۲	۴	۰	۳	۲	۰	۱	زبان و ادبیات فارسی		
۷	۰	۱	۰	۰	۰	۱	۰	۵	زبان و ادبیات فرانسه و سایر زبانهای اروپایی		
۴	۰	۰	۱	۰	۰	۱	۰	۲	زبانشناسی		
۱۰	۰	۳	۱	۳	۲	۰	۱	۰	علوم اجتماعی		
۶	۰	۱	۲	۰	۱	۰	۲	۰	فرهنگ اسلامی		
۱۱	۰	۱	۰	۰	۵	۱	۳	۱	فقه و مبانی حقوق اسلامی		
۸	۰	۰	۰	۰	۲	۲	۳	۱	فلسفه و حکمت اسلامی		
۱۲	۰	۰	۱	۱	۳	۳	۱	۳	قرآن، حدیث و متون عربی		
۶	۰	۰	۰	۲	۰	۱	۰	۳	مبانی تشیع و ادیان و مذاهب		
۱۰	۰	۰	۰	۰	۳	۲	۳	۲	معارف اسلامی		
۱۹	۰	۳	۰	۱	۱	۹	۴	۱	تربیت بدنی و علوم ورزشی		تربیت بدنی
۴	۰	۰	۰	۰	۲	۲	۰	۰	بهداشت مواد غذایی، تغذیه و اصلاح نژاد		دامپزشکی
۹	۰	۱	۱	۱	۲	۲	۰	۲	پاتوبیولوژی		
۹	۰	۰	۰	۰	۴	۴	۰	۱	علوم پایه		
۱۷	۰	۰	۱	۱	۶	۳	۴	۲	علوم درمانگاهی و بهداشت و پیشگیری بیماری دامی		
۲۰	۰	۱	۱	۳	۷	۵	۱	۲	اقتصاد		علوم اداری
۸	۰	۰	۱	۰	۲	۴	۱	۰	حسابداری		
۷	۰	۰	۰	۰	۳	۱	۱	۲	حقوق		
۸	۰	۰	۰	۱	۲	۰	۲	۳	علوم سیاسی		



جدول ۲-۲-۱-۲۳: (ادامه)

جمع	بالای ۳۵ سال	۳۱ تا ۳۵ سال	۲۶ تا ۳۰ سال	۲۱ تا ۲۵ سال	۱۶ تا ۲۰ سال	۱۱ تا ۱۵ سال	۶ تا ۱۰ سال	زیر ۵ سال	سابقه خدمت گروه آموزشی	
									دانشکده	
۱۱	۰	۲	۱	۱	۴	۲	۰	۱	مدیریت	علوم اداری
۲	۰	۰	۰	۰	۱	۰	۱	۰	چونده‌شناسی	علوم
۲۰	۰	۳	۳	۴	۳	۴	۲	۱	زمین‌شناسی	
۱۷	۱	۱	۳	۰	۳	۴	۳	۲	زیست‌شناسی	
۲۳	۲	۸	۴	۲	۲	۵	۰	۰	شیمی	
۲۷	۲	۸	۵	۳	۱	۱	۴	۳	فیزیک	
۱۰	۰	۰	۰	۱	۳	۳	۲	۱	روانشناسی	علوم تربیتی
۱۱	۰	۰	۱	۰	۴	۴	۲	۰	علوم تربیتی	
۵	۰	۳	۰	۱	۰	۰	۰	۱	کتابداری	
۱	۰	۰	۰	۰	۱	۰	۰	۰	مشاوره و راهنمایی	
۱۸	۱	۲	۰	۲	۰	۲	۱	۱۰	آمار	علوم ریاضی
۱۲	۱	۳	۲	۱	۱	۲	۰	۲	ریاضی کاربردی	
۱۸	۱	۴	۲	۰	۲	۶	۳	۰	ریاضی محض	
۱	۰	۰	۰	۰	۱	۰	۰	۰	باغبانی - گیاه پزشکی	کشاورزی
۱۴	۰	۱	۰	۱	۷	۱	۱	۳	آبیاری	
۵	۰	۰	۰	۱	۱	۲	۰	۱	اقتصاد کشاورزی	
۶	۰	۱	۰	۰	۱	۱	۳	۰	باغبانی	
۵	۰	۱	۰	۰	۳	۱	۰	۰	خاکشناسی	
۱۵	۰	۱	۳	۱	۳	۵	۱	۱	دامپروری	
۲۱	۰	۴	۱	۵	۵	۴	۱	۱	زراعت	
۱۵	۰	۳	۲	۰	۳	۴	۰	۳	صنایع غذایی	
۹	۱	۳	۱	۱	۲	۰	۰	۱	گیاهپزشکی	
۹	۰	۱	۱	۰	۲	۲	۱	۲	ماشین‌آلات کشاورزی	
۸	۰	۰	۱	۰	۱	۴	۱	۱	تولیدات گیاهی	کشاورزی شیروان
۴	۰	۰	۰	۱	۰	۰	۰	۳	محیط زیست	منابع طبیعی
۲	۰	۰	۰	۰	۰	۰	۰	۲	صنایع	مهندسی

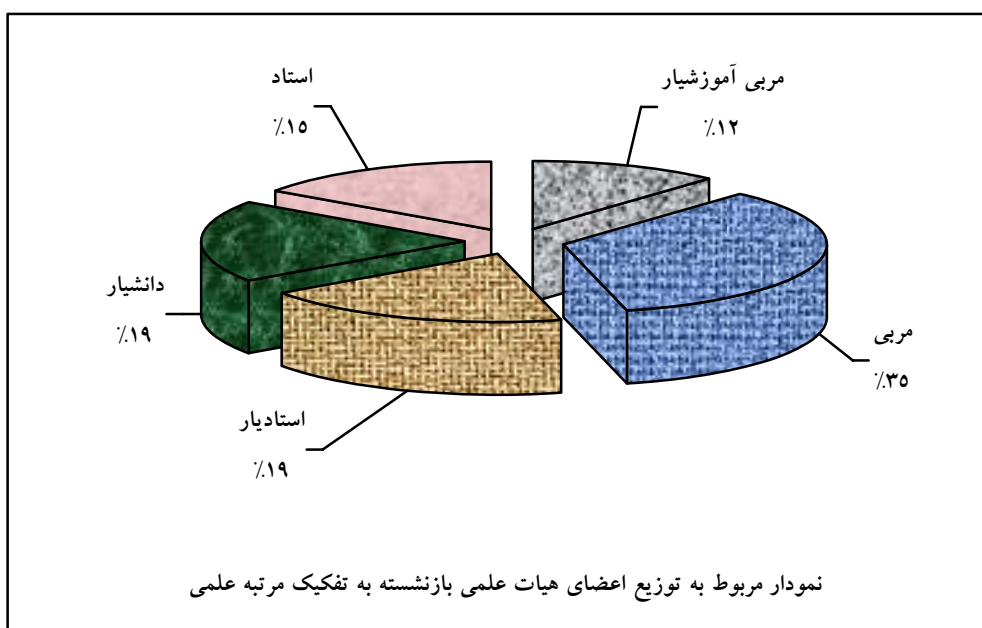


جدول ۲-۲-۱-۲۳: (ادامه)

جمع	بالای سال ۳۵	تا ۳۱ سال ۳۵	تا ۲۶ سال ۳۰	تا ۲۱ سال ۲۵	تا ۱۶ سال ۲۰	تا ۱۱ سال ۱۵	۱۰ تا ۶ سال	زیر ۵ سال	سابقه خدمت		دانشکده
									گروه آموزشی		
۲۸	۰	۰	۳	۵	۱۰	۱	۳	۶	برق		مهندسی
۲۱	۰	۲	۴	۴	۵	۲	۱	۳	عمران		
۳۱	۰	۱	۵	۵	۹	۵	۳	۳	مکانیک		
۱۴	۰	۰	۲	۱	۱	۴	۳	۳	مواد و ریخته‌گری		
۱۳	۰	۱	۰	۱	۱	۳	۳	۴	شیمی		
۱۱	۰	۱	۱	۱	۳	۱	۳	۱	کامپیوتر		
۱	۰	۰	۰	۰	۱	۰	۰	۰	زبان و ادبیات فارسی		هنر نیشابور
۱	۰	۰	۰	۰	۰	۰	۰	۱	فیزیک		
۴	۰	۰	۰	۰	۰	۰	۲	۲	ارتباط تصویری		
۱	۰	۰	۰	۰	۰	۰	۰	۱	مجسمه‌سازی		
۶	۰	۰	۰	۰	۱	۱	۴	۰	هنر		
۳	۰	۰	۰	۰	۰	۱	۲	۰	پژوهشی بقولات		پژوهشکده علوم گیاهی
۳	۰	۰	۱	۰	۰	۰	۰	۲	پژوهشی گیاهشناسی		
۱	۰	۰	۰	۰	۰	۰	۰	۱	مرکز تحقیقات انار دانشگاه شهرستان فردوس		دانشگاه فردوس
۶۷۱	۱۰	۶۸	۶۹	۶۲	۱۴۹	۱۲۷	۸۲	۱۰۴	جمع		

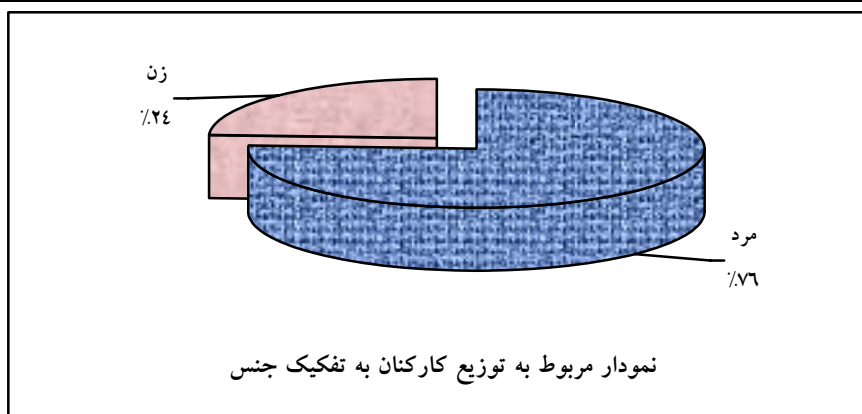
جدول ۲-۲-۱-۲: توزیع اعضای هیات علمی بازنشسته به تفکیک دانشکده و مرتبه علمی

دانشکده	مرتبه علمی					
	مربی آموزشیار	مربی	استادیار	دانشیار	استاد	جمع
ادبیات و علوم انسانی	۰	۱	۲	۲	۰	۵
الهیات و معارف اسلامی	۰	۲	۰	۰	۰	۲
تربیت بدنی	۰	۲	۰	۰	۰	۲
دامپزشکی	۰	۰	۰	۱	۰	۱
علوم	۲	۱	۱	۰	۱	۵
علوم اداری و اقتصادی	۰	۱	۰	۰	۰	۱
علوم تربیتی و روانشناسی	۰	۱	۰	۱	۰	۲
علوم ریاضی	۱	۰	۰	۰	۱	۲
کشاورزی	۰	۱	۱	۰	۱	۳
کشاورزی شیروان	۰	۰	۰	۰	۰	۰
معماری و شهرسازی	۰	۰	۰	۰	۰	۰
منابع طبیعی و محیط زیست	۰	۰	۰	۰	۰	۰
مهندسی	۰	۰	۱	۱	۱	۳
هنر نیشابور	۰	۰	۰	۰	۰	۰
جمع	۳	۹	۵	۵	۴	۲۶



جدول ۲-۲-۱-۲۵: توزیع کارکنان به تفکیک محل خدمت و جنس

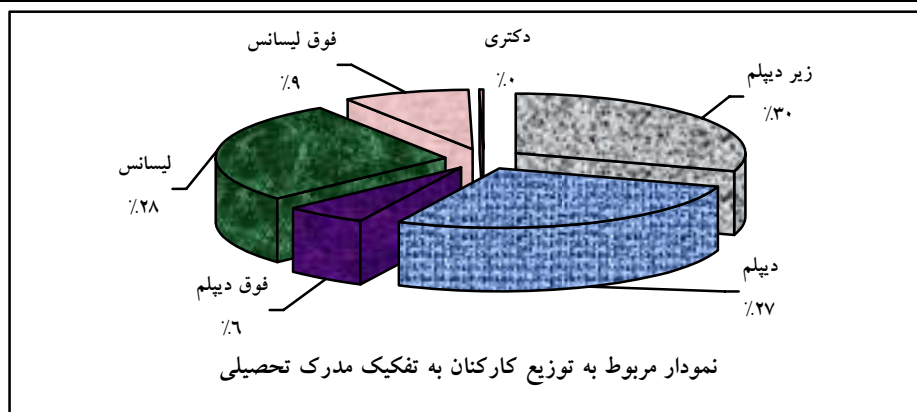
جمع	زن	مرد	جنس
			محل خدمت
۶۹	۲۷	۴۲	دانشکده ادبیات و علوم انسانی
۳۹	۸	۳۱	دانشکده الهیات و معارف اسلامی
۴۵	۱۱	۳۴	دانشکده تربیت بدنی
۴۵	۱۰	۳۵	دانشکده دامپزشکی
۹۸	۳۰	۶۸	دانشکده علوم
۳۹	۸	۳۱	دانشکده علوم اداری و اقتصادی
۵۹	۱۸	۴۱	دانشکده علوم تربیتی و روانشناسی
۲۸	۱۳	۱۵	دانشکده علوم ریاضی
۱۷۷	۳۸	۱۳۹	دانشکده کشاورزی
۳۰	۳	۲۷	دانشکده کشاورزی شیروان
۴	۱	۳	دانشکده معماری و شهرسازی
۱۰	۳	۷	دانشکده منابع طبیعی و محیط زیست
۱۰۷	۱۸	۸۹	دانشکده مهندسی
۱۹	۴	۱۵	دانشکده هنر نیشابور
۱۵۹	۲۵	۱۳۴	حوزه ریاست دانشگاه
۵۹	۱۶	۴۳	معاونت آموزشی و تحصیلات تکمیلی
۲۳۰	۴۰	۱۹۰	معاونت اداری و مالی
۱۴۳	۶۲	۸۱	معاونت پژوهش و فناوری
۲۳۷	۵۱	۱۸۶	معاونت دانشجویی و فرهنگی
۶	۱	۵	معاونت طرح و برنامه دانشگاه
۱۶۰۳	۳۸۷	۱۲۱۶	جمع





جدول ۲-۲-۱-۲۶: توزیع کارکنان به تفکیک محل خدمت و مدرک تحصیلی

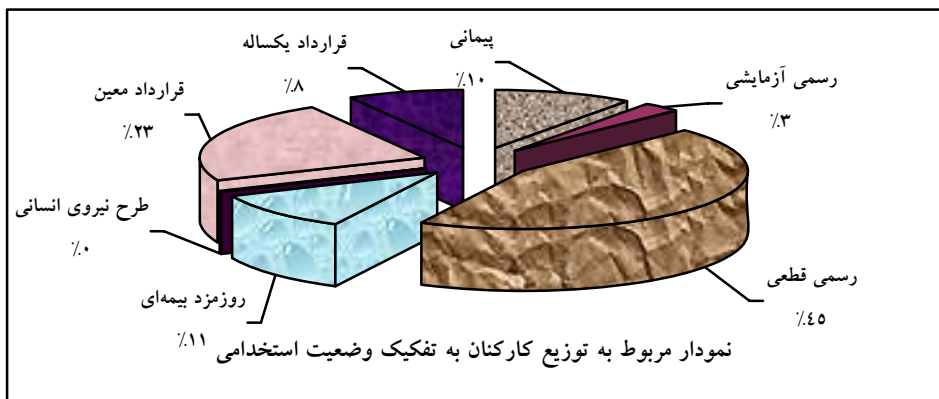
جمع	دکتری	فوق لیسانس	لیسانس	فوق دیپلم	دیپلم	زیر دیپلم	مدرک تحصیلی
							محل خدمت
۶۹	۰	۱۲	۲۴	۵	۱۹	۹	دانشکده ادبیات و علوم انسانی
۳۹	۰	۳	۱۶	۱	۶	۱۳	دانشکده الهیات و معارف اسلامی
۴۵	۰	۱	۱۳	۱	۱۵	۱۵	دانشکده تربیت بدنی
۴۵	۰	۱	۱۶	۷	۷	۱۴	دانشکده دامپزشکی
۹۸	۰	۱۴	۲۴	۸	۲۷	۲۵	دانشکده علوم
۳۹	۰	۹	۱۴	۰	۷	۹	دانشکده علوم اداری و اقتصادی
۵۹	۰	۹	۱۴	۳	۱۰	۲۳	دانشکده علوم تربیتی و روانشناسی
۲۸	۰	۳	۱۲	۰	۷	۶	دانشکده علوم ریاضی
۱۷۷	۰	۲۳	۳۲	۶	۳۷	۷۹	دانشکده کشاورزی
۳۰	۰	۳	۷	۱	۱۰	۹	دانشکده کشاورزی شیروان
۴	۰	۰	۲	۰	۲	۰	دانشکده معماری و شهرسازی
۱۰	۰	۰	۴	۱	۳	۲	دانشکده منابع طبیعی و محیط زیست
۱۰۷	۱	۹	۲۷	۱۴	۲۷	۲۹	دانشکده مهندسی
۱۹	۰	۲	۷	۳	۷	۰	دانشکده هنر نیشابور
۱۵۹	۰	۲	۴۳	۵	۹۶	۱۳	حوزه ریاست دانشگاه
۵۹	۰	۱۰	۲۲	۲	۱۳	۱۲	معاونت آموزشی و تحصیلات تکمیلی
۲۳۰	۰	۹	۵۴	۱۴	۶۲	۹۱	معاونت اداری و مالی
۱۴۳	۰	۱۹	۵۸	۱۴	۳۱	۲۱	معاونت پژوهش و فناوری
۲۳۷	۳	۱۲	۵۰	۹	۵۲	۱۱۱	معاونت دانشجویی و فرهنگی
۶	۰	۱	۵	۰	۰	۰	معاونت طرح و برنامه دانشگاه
۱۶۰۳	۴	۱۴۲	۴۴۴	۹۴	۴۳۸	۴۸۱	جمع





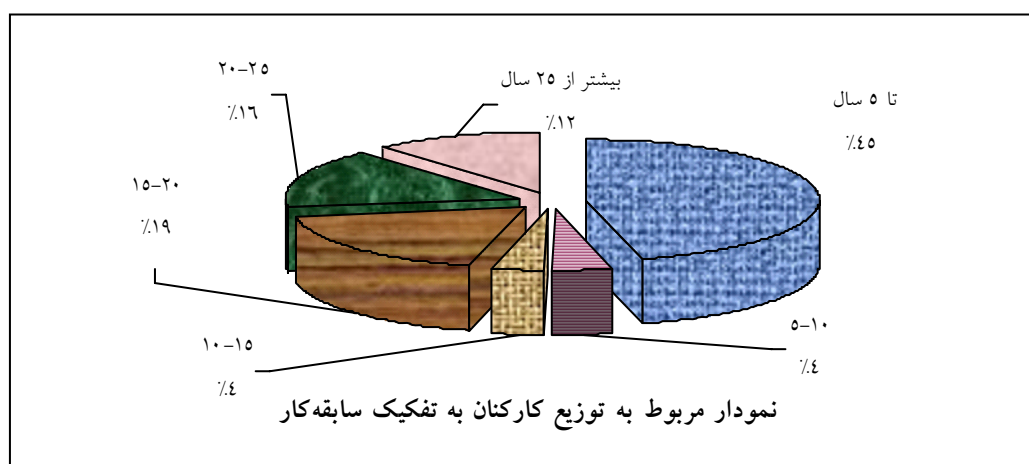
جدول ۲-۲-۱-۲۷: توزیع کارکنان به تفکیک محل خدمت و وضعیت استخدامی

جمع	قرارداد یکساله	قرارداد معین	طرح نیروی انسانی	روزمزد بیمه‌ای	رسمی قطعی	رسمی آزمایشی	پیمانی	وضعیت استخدامی	محل خدمت
۶۹	۱۰	۱۳	۰	۱	۳۱	۱	۱۳	دانشکده ادبیات و علوم انسانی	
۳۹	۵	۶	۰	۶	۱۶	۳	۳	دانشکده الهیات و معارف اسلامی	
۴۵	۳	۶	۰	۵	۲۵	۳	۳	دانشکده تربیت بدنی	
۴۵	۵	۷	۴	۴	۲۳	۱	۱	دانشکده دامپزشکی	
۹۸	۷	۲۱	۰	۳	۵۱	۳	۱۳	دانشکده علوم	
۳۹	۱	۷	۰	۱	۲۲	۰	۸	دانشکده علوم اداری و اقتصادی	
۵۹	۴	۸	۰	۶	۳۳	۲	۶	دانشکده علوم تربیتی و روانشناسی	
۲۸	۴	۲	۰	۳	۱۵	۱	۳	دانشکده علوم ریاضی	
۱۷۷	۱۰	۱۲	۰	۲۳	۹۳	۸	۳۱	دانشکده کشاورزی	
۳۰	۱	۵	۰	۴	۱۵	۰	۵	دانشکده کشاورزی شیروان	
۴	۱	۲	۰	۰	۱	۰	۰	دانشکده معماری و شهرسازی	
۱۰	۲	۳	۰	۰	۴	۰	۱	دانشکده منابع طبیعی و محیط زیست	
۱۰۷	۷	۱۶	۰	۶	۶۶	۴	۸	دانشکده مهندسی	
۱۹	۳	۱۱	۰	۰	۳	۲	۰	دانشکده هنر نیشابور	
۱۵۹	۷	۱۰۴	۰	۲	۳۸	۳	۵	حوزه ریاست دانشگاه	
۵۹	۶	۸	۰	۳	۳۶	۲	۴	معاونت آموزشی و تحصیلات تکمیلی	
۲۳۰	۱۰	۳۸	۰	۲۹	۱۲۸	۲	۲۳	معاونت اداری و مالی	
۱۴۳	۲۱	۴۸	۰	۴	۵۵	۷	۸	معاونت پژوهش و فناوری	
۲۳۷	۲۵	۵۵	۰	۷۳	۵۴	۵	۲۵	معاونت دانشجویی و فرهنگی	
۶	۰	۱	۰	۰	۵	۰	۰	معاونت طرح و برنامه دانشگاه	
۱۶۰۳	۱۳۲	۳۷۳	۴	۱۷۳	۷۱۴	۴۷	۱۶۰	جمع	



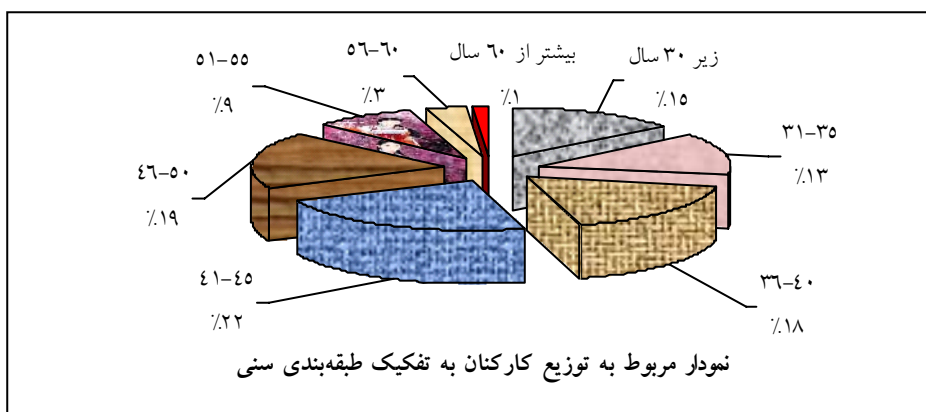
جدول ۲-۲-۱-۲۸: توزیع کارکنان به تفکیک محل خدمت و سابقه کار

جمع	بیشتر از ۲۵ سال	بین ۲۰ تا ۲۵ سال	بین ۱۵ تا ۲۰ سال	بین ۱۰ تا ۱۵ سال	بین ۵ تا ۱۰ سال	۵ تا سال	سابقه کار
							محل خدمت
۶۹	۱۰	۱۲	۱۸	۰	۴	۲۵	دانشکده ادبیات و علوم انسانی
۳۹	۱	۵	۹	۲	۲	۲۰	دانشکده الهیات و معارف اسلامی
۴۵	۴	۹	۱۴	۰	۲	۱۶	دانشکده تربیت بدنی
۴۵	۳	۷	۴	۵	۶	۲۰	دانشکده دامپزشکی
۹۸	۱۳	۱۳	۲۰	۶	۷	۳۹	دانشکده علوم
۳۹	۳	۹	۱۲	۳	۱	۱۱	دانشکده علوم اداری و اقتصادی
۵۹	۹	۱۴	۱۴	۱	۲	۱۹	دانشکده علوم تربیتی و روانشناسی
۲۸	۳	۵	۸	۱	۰	۱۱	دانشکده علوم ریاضی
۱۷۷	۳۴	۳۷	۴۰	۵	۹	۵۲	دانشکده کشاورزی
۳۰	۲	۴	۱۱	۲	۱	۱۰	دانشکده کشاورزی شیروان
۴	۰	۱	۰	۰	۰	۳	دانشکده معماری و شهرسازی
۱۰	۰	۲	۲	۱	۰	۵	دانشکده منابع طبیعی و محیط زیست
۱۰۷	۲۱	۲۴	۲۱	۶	۲	۳۳	دانشکده مهندسی
۱۹	۰	۰	۰	۲	۱	۱۶	دانشکده هنر نیشابور
۱۵۹	۱۰	۱۲	۱۱	۶	۴	۱۱۶	حوزه ریاست دانشگاه
۵۹	۱۰	۹	۱۴	۴	۲	۲۰	معاونت آموزشی و تحصیلات تکمیلی
۲۳۰	۳۶	۵۶	۴۱	۷	۹	۸۱	معاونت اداری و مالی
۱۴۳	۹	۱۵	۲۳	۷	۱۰	۷۹	معاونت پژوهش و فناوری
۲۳۷	۱۸	۲۱	۳۲	۲	۴	۱۶۰	معاونت دانشجویی و فرهنگی
۶	۰	۰	۳	۱	۰	۲	معاونت طرح و برنامه دانشگاه
۱۶۰۳	۱۸۶	۲۵۵	۲۹۷	۶۱	۶۶	۷۳۸	جمع




جدول ۲-۲-۱-۲۹: توزیع کارکنان به تفکیک محل خدمت و طبقه‌بندی سنی

جمع	طبقه‌بندی سنی								محل خدمت
	بالای ۶۰ سال	بین ۵۶ تا ۶۰	بین ۵۱ تا ۵۵	بین ۴۶ تا ۵۰	بین ۴۱ تا ۴۵	بین ۳۶ تا ۴۰	بین ۳۱ تا ۳۵	زیر ۳۰ سال	
۶۹	۱	۱	۶	۱۵	۱۱	۱۲	۱۰	۱۳	دانشکده ادبیات و علوم انسانی
۳۹	۰	۳	۳	۷	۶	۹	۳	۸	دانشکده الهیات و معارف اسلامی
۴۵	۱	۲	۱	۱۱	۱۲	۱۱	۴	۳	دانشکده تربیت بدنی
۴۵	۰	۳	۲	۴	۱۰	۱۰	۹	۷	دانشکده دامپزشکی
۹۸	۲	۱	۷	۲۳	۱۶	۲۱	۱۹	۹	دانشکده علوم
۳۹	۰	۰	۲	۹	۱۳	۵	۴	۶	دانشکده علوم اداری و اقتصادی
۵۹	۲	۳	۴	۹	۲۶	۷	۵	۳	دانشکده علوم تربیتی و روانشناسی
۲۸	۰	۱	۲	۷	۸	۳	۳	۴	دانشکده علوم ریاضی
۱۷۷	۶	۱۰	۲۵	۴۸	۳۷	۲۷	۱۵	۹	دانشکده کشاورزی
۳۰	۰	۱	۴	۱۰	۸	۳	۱	۳	دانشکده کشاورزی شیروان
۴	۰	۰	۰	۰	۲	۰	۱	۱	دانشکده معماری و شهرسازی
۱۰	۰	۰	۰	۰	۲	۳	۲	۳	دانشکده منابع طبیعی محیط زیست
۱۰۷	۱	۳	۱۴	۳۰	۲۳	۱۳	۹	۱۴	دانشکده مهندسی
۱۹	۰	۰	۰	۰	۱	۵	۵	۸	دانشکده هنر نیشابور
۱۵۹	۳	۳	۳	۸	۲۴	۴۲	۴۵	۳۱	حوزه ریاست دانشگاه
۵۹	۰	۵	۲	۱۲	۱۸	۹	۸	۵	معاونت آموزشی و تحصیلات تکمیلی
۲۳۰	۳	۸	۳۱	۵۴	۶۰	۲۹	۱۷	۲۸	معاونت اداری و مالی
۱۴۳	۱	۳	۷	۱۱	۲۷	۲۶	۲۸	۴۰	معاونت پژوهش و فناوری
۲۳۷	۱	۹	۲۴	۴۰	۵۴	۴۹	۲۳	۳۷	معاونت دانشجویی و فرهنگی
۶	۰	۰	۰	۱	۲	۱	۱	۱	معاونت طرح و برنامه دانشگاه
۱۶۰۳	۲۱	۵۶	۱۳۷	۲۹۹	۳۶۰	۲۸۵	۲۱۲	۲۳۳	جمع



جدول ۲-۲-۱-۳۰: توزیع کارکنان به تفکیک محل خدمت و وضعیت اشتغال

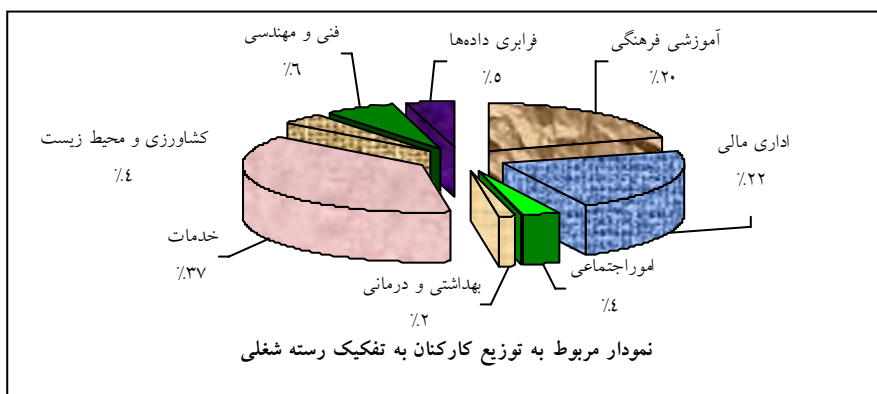
وضعیت اشتغال	شاغل	حالت اشتغال	مرخصی بدون حقوق	مامور به تحصیل	مامور	جمع
دانشکده ادبیات و علوم انسانی	۶۵	۳	۰	۱	۰	۶۹
دانشکده الهیات و معارف اسلامی	۳۸	۰	۰	۱	۰	۳۹
دانشکده تربیت بدنی	۴۳	۲	۰	۰	۰	۴۵
دانشکده دامپزشکی	۴۳	۰	۰	۲	۰	۴۵
دانشکده علوم	۹۸	۰	۰	۰	۰	۹۸
دانشکده علوم اداری و اقتصادی	۳۹	۰	۰	۰	۰	۳۹
دانشکده علوم تربیتی و روانشناسی	۵۳	۲	۲	۲	۰	۵۹
دانشکده علوم ریاضی	۲۷	۱	۰	۰	۰	۲۸
دانشکده کشاورزی	۱۷۲	۱	۱	۲	۱	۱۷۷
دانشکده کشاورزی شیروان	۲۹	۱	۰	۰	۰	۳۰
دانشکده معماری و شهرسازی	۴	۰	۰	۰	۰	۴
دانشکده منابع طبیعی و محیط زیست	۱۰	۰	۰	۰	۰	۱۰
دانشکده مهندسی	۱۰۴	۱	۱	۱	۰	۱۰۷
دانشکده هنر نیشابور	۱۹	۰	۰	۰	۰	۱۹
حوزه ریاست دانشگاه	۱۵۶	۳	۰	۰	۰	۱۵۹
معاونت آموزشی و تحصیلات تکمیلی	۵۶	۰	۱	۲	۰	۵۹
معاونت اداری و مالی	۲۲۱	۷	۱	۱	۰	۲۳۰
معاونت پژوهش و فناوری	۱۳۸	۳	۰	۲	۰	۱۴۳
معاونت دانشجویی و فرهنگی	۲۳۳	۳	۱	۰	۰	۲۳۷
معاونت طرح و برنامه دانشگاه	۶	۰	۰	۰	۰	۶
جمع	۱۵۵۴	۲۷	۷	۱۴	۱	۱۶۰۳





جدول ۲-۲-۱-۳۱: توزیع کارکنان به تفکیک محل خدمت و رشته شغلی

جمع	فرابری داده‌ها	فنی و مهندسی	کشاورزی و محیط‌زیست	خدمات	بهداشتی و درمانی	امور اجتماعی	اداری مالی	آموزشی فرهنگی	رسته شغلی / محل خدمت	
۶۹	۵	۰	۰	۱۲	۰	۳	۱۸	۳۱	دانشکده ادبیات و علوم انسانی	
۳۹	۰	۰	۰	۱۵	۰	۳	۷	۱۴	دانشکده الهیات و معارف اسلامی	
۴۵	۰	۰	۰	۱۸	۲	۰	۱۲	۱۳	دانشکده تربیت بدنی	
۴۵	۱	۱	۰	۱۳	۱۵	۰	۱۰	۵	دانشکده دامپزشکی	
۹۸	۴	۲۶	۱	۳۱	۱	۰	۱۵	۲۰	دانشکده علوم	
۳۹	۲	۰	۰	۱۰	۰	۰	۱۰	۱۷	دانشکده علوم اداری و اقتصادی	
۵۹	۱	۱	۰	۱۹	۰	۰	۱۳	۲۵	دانشکده علوم تربیتی و روانشناسی	
۲۸	۱	۱	۰	۶	۰	۰	۱۰	۱۰	دانشکده علوم ریاضی	
۱۷۷	۱	۶	۴۰	۶۴	۲	۳	۳۰	۳۱	دانشکده کشاورزی	
۳۰	۰	۰	۱	۱۲	۰	۰	۹	۸	دانشکده کشاورزی شیروان	
۴	۱	۰	۰	۱	۰	۰	۱	۱	دانشکده معماری و شهرسازی	
۱۰	۱	۰	۱	۱	۰	۰	۵	۲	دانشکده منابع طبیعی و محیط زیست	
۱۰۷	۴	۳۰	۱	۳۰	۰	۲	۱۶	۲۴	دانشکده مهندسی	
۱۹	۰	۰	۰	۵	۰	۱	۴	۹	دانشکده هنر نیشابور	
۱۵۹	۳	۳	۴	۸۹	۰	۱۹	۳۴	۷	حوزه ریاست دانشگاه	
۵۹	۳	۰	۱	۹	۰	۳	۱۸	۲۵	معاونت آموزشی و تحصیلات تکمیلی	
۲۳۰	۴	۲۲	۳	۱۰۷	۱	۸	۷۶	۹	معاونت اداری و مالی	
۱۴۳	۳۴	۲	۴	۳۹	۱	۲	۱۹	۴۲	معاونت پژوهش و فناوری	
۲۳۷	۶	۵	۵	۱۲۷	۳	۱۲	۴۹	۳۰	معاونت دانشجویی و فرهنگی	
۶	۲	۱	۰	۰	۰	۱	۲	۰	معاونت طرح و برنامه دانشگاه	
۱۶۰۳	۷۳	۹۸	۶۱	۶۰۸	۲۵	۵۷	۳۵۸	۳۲۳	جمع	





جدول ۲-۱-۳۲: توزیع کارکنان به تفکیک رشته شغلی و جنس

جمع		زن		مرد		رسته شغلی	جنس
درصد از کل	نفر	درصد	نفر	درصد	نفر		
۲۰.۱۵	۳۲۳	۳۴.۶۳	۱۳۴	۱۵.۵۴	۱۸۹	آموزشی و فرهنگی	
۲۲.۳۳	۳۵۸	۲۸.۶۸	۱۱۱	۲۰.۳۱	۲۴۷	اداری و مالی	
۳.۵۶	۵۷	۷.۲۴	۲۸	۲.۳۸	۲۹	امور اجتماعی	
۱.۵۶	۲۵	۲.۳۳	۹	۱.۳۲	۱۶	بهداشتی و درمانی	
۳۷.۹۳	۶۰۸	۱۲.۹۲	۵۰	۴۵.۸۹	۵۵۸	خدمات	
۳.۸۱	۶۱	۳.۱۰	۱۲	۴.۰۳	۴۹	کشاورزی و محیط زیست	
۶.۱۱	۹۸	۳.۸۸	۱۵	۶.۸۳	۸۳	فنی و مهندسی	
۴.۵۵	۷۳	۷.۲۴	۲۸	۳.۷۰	۴۵	فرابری داده‌ها	
۱۰۰.۰۰	۱۶۰۳	۱۰۰.۰۰	۳۸۷	۱۰۰.۰۰	۱۲۱۶	جمع	

جدول ۲-۱-۳۳: توزیع کارکنان به تفکیک رشته شغلی و مدرک تحصیلی

جمع	مدرک تحصیلی						رسته شغلی
	دکتری	فوق لیسانس	لیسانس	فوق دیپلم	دیپلم	زیر دیپلم	
۳۲۳	۰	۹۲	۱۸۲	۱۷	۲۹	۳	آموزشی و فرهنگی
۳۵۸	۰	۸	۸۵	۱۵	۲۰۰	۵۰	اداری و مالی
۵۷	۱	۴	۴۷	۳	۲	۰	امور اجتماعی
۲۵	۱	۰	۱۷	۷	۰	۰	بهداشتی و درمانی
۶۰۸	۰	۶	۲۲	۵	۱۷۶	۳۹۹	خدمات
۶۱	۱	۱۲	۲۵	۲	۷	۱۴	کشاورزی و محیط زیست
۹۸	۱	۱۴	۳۰	۲۴	۱۵	۱۴	فنی و مهندسی
۷۳	۰	۶	۳۶	۲۱	۹	۱	فرابری داده‌ها
۱۶۰۳	۴	۱۴۲	۴۴۴	۹۴	۴۳۸	۴۸۱	جمع



جدول ۲-۲-۱-۳۴: توزیع کارکنان به تفکیک رشته شغلی و وضعیت استخدامی

جمع	قرارداد یکساله	قرارداد معین	طرح نیروی انسانی	روزمزد بیمه‌ای	رسمی قطعی	رسمی آزمایشی	پیمانی	وضعیت استخدامی	رسته شغلی
۳۲۳	۴۳	۲۱	۱	۰	۲۱۰	۲۵	۲۳		آموزشی و فرهنگی
۳۵۸	۲۱	۱۰۶	۰	۰	۱۹۰	۱	۴۰		اداری و مالی
۵۷	۲۵	۱۵	۰	۰	۱۳	۳	۱		امور اجتماعی
۲۵	۸	۶	۳	۰	۷	۱	۰		بهداشتی و درمانی
۶۰۸	۰	۱۷۴	۰	۱۷۳	۱۸۹	۲	۷۰		خدمات
۶۱	۱۵	۷	۰	۰	۲۲	۳	۱۴		کشاورزی و محیط زیست
۹۸	۷	۱۵	۰	۰	۶۰	۷	۹		فنی و مهندسی
۷۳	۱۳	۲۹	۰	۰	۲۳	۵	۳		فرابری داده‌ها
۱۶۰۳	۱۳۲	۳۷۳	۴	۱۷۳	۷۱۴	۴۷	۱۶۰		جمع

جدول ۲-۲-۱-۳۵: توزیع کارکنان به تفکیک رشته شغلی و سابقه کار

جمع	بیشتر از ۲۵ سال	بین ۲۰ تا ۲۵ سال	بین ۱۵ تا ۲۰ سال	بین ۱۰ تا ۱۵ سال	بین ۵ تا ۱۰ سال	تا ۵ سال	سابقه کار	رسته شغلی
۳۲۳	۳۳	۴۲	۹۱	۳۲	۲۹	۹۶		آموزشی و فرهنگی
۳۵۸	۵۱	۸۱	۷۰	۱۶	۸	۱۳۲		اداری و مالی
۵۷	۲	۱	۴	۲	۴	۴۴		امور اجتماعی
۲۵	۱	۰	۰	۲	۵	۱۷		بهداشتی و درمانی
۶۰۸	۵۹	۱۰۰	۹۶	۳	۲	۳۴۸		خدمات
۶۱	۱۰	۷	۱۳	۰	۵	۲۶		کشاورزی و محیط زیست
۹۸	۲۳	۲۰	۱۳	۵	۸	۲۹		فنی و مهندسی
۷۳	۷	۴	۱۰	۱	۵	۴۶		فرابری داده‌ها
۱۶۰۳	۱۸۶	۲۵۵	۲۹۷	۶۱	۶۶	۷۳۸		جمع



جدول ۲-۲-۱-۳۶: توزیع کارکنان به تفکیک مدرک تحصیلی و جنس

جمع		زن		مرد		جنس / مدرک تحصیلی
درصد کل	نفر	درصد	نفر	درصد	نفر	
۰.۲۵	۴	۰.۷۸	۳	۰.۰۸	۱	دکتری
۸.۸۶	۱۴۲	۱۲.۴۰	۴۸	۷.۷۳	۹۴	کارشناسی ارشد
۲۷.۷۰	۴۴۴	۴۸.۳۲	۱۸۷	۲۱.۱۳	۲۵۷	کارشناسی
۵.۸۶	۹۴	۶.۷۲	۲۶	۵.۵۹	۶۸	کاردانی
۲۷.۳۲	۴۳۸	۲۳.۲۶	۹۰	۲۸.۶۲	۳۴۸	دیپلم
۳۰.۰۱	۴۸۱	۸.۵۳	۳۳	۳۶.۸۴	۴۴۸	زیر دیپلم
۱۰۰.۰۰	۱۶۰۳	۱۰۰.۰۰	۳۸۷	۱۰۰.۰۰	۱۲۱۶	جمع

جدول ۲-۲-۱-۳۷: توزیع کارکنان به تفکیک مدرک تحصیلی و وضعیت استخدامی

جمع	وضعیت استخدامی							مدرک تحصیلی
	قرارداد یکساله	قرارداد معین	طرح نیروی انسانی	روز مزد بیمه‌ای	رسمی قطعی	رسمی آزمایشی	پیمانی	
۴	۰	۲	۰	۰	۲	۰	۰	دکتری
۱۴۲	۵	۸	۰	۰	۹۸	۱۱	۲۰	کارشناسی ارشد
۴۴۴	۱۲۷	۷۹	۴	۱	۱۷۸	۳۴	۲۱	کارشناسی
۹۴	۰	۵۷	۰	۰	۳۴	۰	۳	کاردانی
۴۳۸	۰	۲۲۷	۰	۲۰	۱۶۱	۰	۳۰	دیپلم
۴۸۱	۰	۰	۰	۱۵۲	۲۴۱	۲	۸۶	زیر دیپلم
۱۶۰۳	۱۳۲	۳۷۳	۴	۱۷۳	۷۱۴	۴۷	۱۶۰	جمع



جدول ۲-۲-۱-۳۸: توزیع کارکنان به تفکیک مدرک تحصیلی و سابقه کار

جمع	بالای ۲۵ سال	۲۰ تا ۲۵ سال	۱۵ تا ۲۰ سال	۱۰ تا ۱۵ سال	۵ تا ۱۰ سال	زیر ۵ سال	سابقه کار
							مدرک تحصیلی
۴	۰	۰	۰	۱	۱	۲	دکتری
۱۴۲	۱۲	۱۵	۴۴	۱۶	۲۱	۳۴	کارشناسی ارشد
۴۴۴	۳۰	۳۷	۶۶	۲۸	۳۸	۲۴۵	کارشناسی
۹۴	۱۳	۴	۱۳	۵	۲	۵۷	کاردانی
۴۳۸	۴۶	۷۴	۶۲	۷	۲	۲۴۷	دیپلم
۴۸۱	۸۵	۱۲۵	۱۱۲	۴	۲	۱۵۳	زیر دیپلم
۱۶۰۳	۱۸۶	۲۵۵	۲۹۷	۶۱	۶۶	۷۳۸	جمع

جدول ۲-۲-۱-۳۹: توزیع کارکنان به تفکیک وضعیت استخدامی و جنس

جمع		زن		مرد		جنس	وضعیت استخدامی
درصد کل	نفر	درصد	نفر	درصد	نفر		
۹.۹۸	۱۶۰	۱۱.۳۷	۴۴	۹.۵۴	۱۱۶		پیمانی
۲.۹۳	۴۷	۳.۶۲	۱۴	۲.۷۱	۳۳		رسمی آزمایشی
۴۴.۵۴	۷۱۴	۳۲.۵۶	۱۲۶	۴۸.۳۶	۵۸۸		رسمی قطعی
۱۰.۷۹	۱۷۳	۲.۸۴	۱۱	۱۳.۳۲	۱۶۲		روزمزد بیمه‌ای
۰.۲۵	۴	۰.۰۰	۰	۰.۳۳	۴		طرح نیروی انسانی
۲۳.۲۷	۳۷۳	۲۹.۴۶	۱۱۴	۲۱.۳۰	۲۵۹		قرارداد معین
۸.۲۳	۱۳۲	۲۰.۱۶	۷۸	۴.۴۴	۵۴		قرارداد یکساله
۱۰۰.۰۰	۱۶۰۳	۱۰۰.۰۰	۳۸۷	۱۰۰.۰۰	۱۲۱۶		جمع



جدول ۲-۲-۱-۴: توزیع کارکنان به تفکیک وضعیت تاهل و جنس

جمع		زن		مرد		جنس وضعیت تاهل
		درصد	نفر	درصد	نفر	
درصد از کل	نفر	درصد	نفر	درصد	نفر	
۹.۷۹	۱۵۷	۲۶.۱۰	۱۰۱	۴.۶۱	۵۶	مجرد
۸۹.۴۶	۱۴۳۴	۷۱.۵۸	۲۷۷	۹۵.۱۵	۱۱۵۷	متاهل دارای همسر
۰.۳۷	۶	۱.۲۹	۵	۰.۰۸	۱	متاهل مطلقه
۰.۳۷	۶	۱.۰۳	۴	۰.۱۶	۲	متاهل همسر فوت شده
۱۰۰.۰۰	۱۶۰۳	۱۰۰.۰۰	۳۸۷	۱۰۰.۰۰	۱۲۱۶	جمع

جدول ۲-۲-۱-۴۱: توزیع کارکنان به تفکیک وضعیت تاهل و وضعیت استخدامی

جمع	وضعیت استخدامی							وضعیت تاهل
	قرارداد یکساله	قرارداد معین	طرح نیروی انسانی	روز مزد بیمه ای	رسمی قطعی	رسمی آزمایشی	پیمانی	
۱۵۷	۳۲	۸۳	۱	۰	۲۲	۹	۱۰	مجرد
۱۴۳۴	۹۸	۲۸۹	۳	۱۷۲	۶۸۵	۳۸	۱۴۹	متاهل دارای همسر
۶	۲	۰	۰	۰	۳	۰	۱	متاهل مطلقه
۶	۰	۱	۰	۱	۴	۰	۰	متاهل همسر فوت شده
۱۶۰۳	۱۳۲	۳۷۳	۴	۱۷۳	۷۱۴	۴۷	۱۶۰	جمع



جدول ۲-۱-۲: توزیع کارکنان بازنشسته به تفکیک محل خدمت و جنس

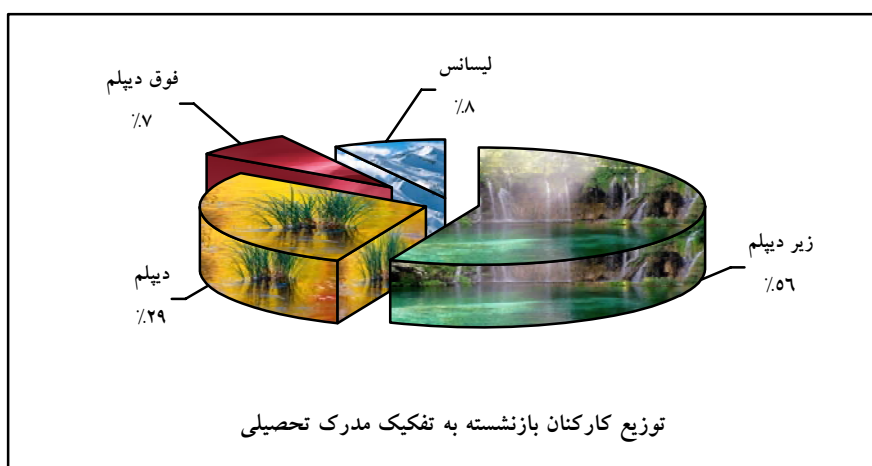
جمع		مرد		زن		محل خدمت
درصد از کل	نفر	درصد	نفر	درصد	نفر	
۵.۳۶	۶	۴.۴۶	۵	۰.۸۹	۱	دانشکده ادبیات و علوم انسانی
۰.۰۰	۰	۰.۰۰	۰	۰.۰۰	۰	دانشکده الهیات و معارف اسلامی
۴.۴۶	۵	۳.۵۷	۴	۰.۸۹	۱	دانشکده تربیت بدنی
۱.۷۹	۲	۱.۷۹	۲	۰.۰۰	۰	دانشکده دامپزشکی
۶.۲۵	۷	۳.۵۷	۴	۲.۶۸	۳	دانشکده علوم
۰.۰۰	۰	۰.۰۰	۰	۰.۰۰	۰	دانشکده علوم اداری و اقتصادی
۳.۵۷	۴	۳.۵۷	۴	۰.۰۰	۰	دانشکده علوم تربیتی و روانشناسی
۰.۰۰	۰	۰.۰۰	۰	۰.۰۰	۰	دانشکده علوم ریاضی
۲۲.۳۲	۲۵	۲۱.۴۳	۲۴	۰.۸۹	۱	دانشکده کشاورزی
۰.۸۹	۱	۰.۸۹	۱	۰.۰۰	۰	دانشکده کشاورزی شیروان
۰.۰۰	۰	۰.۰۰	۰	۰.۰۰	۰	دانشکده معماری و شهرسازی
۰.۸۹	۱	۰.۸۹	۱	۰.۰۰	۰	دانشکده منابع طبیعی و محیط زیست
۱۳.۳۹	۱۵	۱۱.۶۱	۱۳	۱.۷۹	۲	دانشکده مهندسی
۰.۰۰	۰	۰.۰۰	۰	۰.۰۰	۰	دانشکده هنر نیشابور
۲.۶۸	۳	۱.۷۹	۲	۰.۸۹	۱	حوزه ریاست دانشگاه
۶.۲۵	۷	۶.۲۵	۷	۰.۰۰	۰	معاونت آموزشی و تحصیلات تکمیلی
۱۶.۹۶	۱۹	۱۴.۲۹	۱۶	۲.۶۸	۳	معاونت اداری و مالی
۶.۲۵	۷	۳.۵۷	۴	۲.۶۸	۳	معاونت پژوهش و فناوری
۸.۹۳	۱۰	۸.۰۴	۹	۰.۸۹	۱	معاونت دانشجویی و فرهنگی
۰.۰۰	۰	۰.۰۰	۰	۰.۰۰	۰	معاونت طرح و برنامه دانشگاه
۱۰۰.۰۰	۱۱۲	۸۵.۷۱	۹۶	۱۴.۲۹	۱۶	جمع

جدول ۲-۱-۳: توزیع کارکنان بازنشسته به تفکیک محل خدمت و نوع استخدامی

جمع		روزمزد بیمه‌ای		رسمی قطعی		پیمانی		نوع استخدامی محل خدمت
درصد از کل	نفر	درصد	نفر	درصد	نفر	درصد	نفر	
۵.۳۶	۶	۰.۰۰	۰	۵.۳۶	۶	۰.۰۰	۰	دانشکده ادبیات و علوم انسانی
۰.۰۰	۰	۰.۰۰	۰	۰.۰۰	۰	۰.۰۰	۰	دانشکده الهیات و معارف اسلامی
۴.۴۶	۵	۰.۰۰	۰	۴.۴۶	۵	۰.۰۰	۰	دانشکده تربیت بدنی
۱.۷۹	۲	۰.۰۰	۰	۱.۷۹	۲	۰.۰۰	۰	دانشکده دامپزشکی
۶.۲۵	۷	۰.۰۰	۰	۶.۲۵	۷	۰.۰۰	۰	دانشکده علوم
۰.۰۰	۰	۰.۰۰	۰	۰.۰۰	۰	۰.۰۰	۰	دانشکده علوم اداری و اقتصادی
۳.۵۷	۴	۰.۰۰	۰	۳.۵۷	۴	۰.۰۰	۰	دانشکده علوم تربیتی و روانشناسی
۰.۰۰	۰	۰.۰۰	۰	۰.۰۰	۰	۰.۰۰	۰	دانشکده علوم ریاضی
۲۲.۳۲	۲۵	۰.۰۰	۰	۲۱.۴۳	۲۴	۰.۸۹	۱	دانشکده کشاورزی
۰.۸۹	۱	۰.۰۰	۰	۰.۸۹	۱	۰.۰۰	۰	دانشکده کشاورزی شیروان
۰.۰۰	۰	۰.۰۰	۰	۰.۰۰	۰	۰.۰۰	۰	دانشکده معماری و شهرسازی
۰.۸۹	۱	۰.۰۰	۰	۰.۸۹	۱	۰.۰۰	۰	دانشکده منابع طبیعی و محیط‌زیست
۱۳.۳۹	۱۵	۰.۰۰	۰	۱۳.۳۹	۱۵	۰.۰۰	۰	دانشکده مهندسی
۰.۰۰	۰	۰.۰۰	۰	۰.۰۰	۰	۰.۰۰	۰	دانشکده هنر نیشابور
۲.۶۸	۳	۰.۰۰	۰	۲.۶۸	۳	۰.۰۰	۰	حوزه ریاست دانشگاه
۶.۲۵	۷	۰.۸۹	۱	۵.۳۶	۶	۰.۰۰	۰	معاونت آموزشی و تحصیلات تکمیلی
۱۶.۹۶	۱۹	۱.۷۹	۲	۱۵.۱۸	۱۷	۰.۰۰	۰	معاونت اداری و مالی
۶.۲۵	۷	۰.۰۰	۰	۶.۲۵	۷	۰.۰۰	۰	معاونت پژوهش و فناوری
۸.۹۳	۱۰	۰.۸۹	۱	۸.۰۴	۹	۰.۰۰	۰	معاونت دانشجویی و فرهنگی
۰.۰۰	۰	۰.۰۰	۰	۰.۰۰	۰	۰.۰۰	۰	معاونت طرح و برنامه دانشگاه
۱۰۰.۰۰	۱۱۲	۳.۵۷	۴	۹۵.۵۴	۱۰۷	۰.۸۹	۱	جمع

جدول ۲-۲-۱-۴: توزیع کارکنان بازنشسته به تفکیک محل خدمت و مدرک تحصیلی

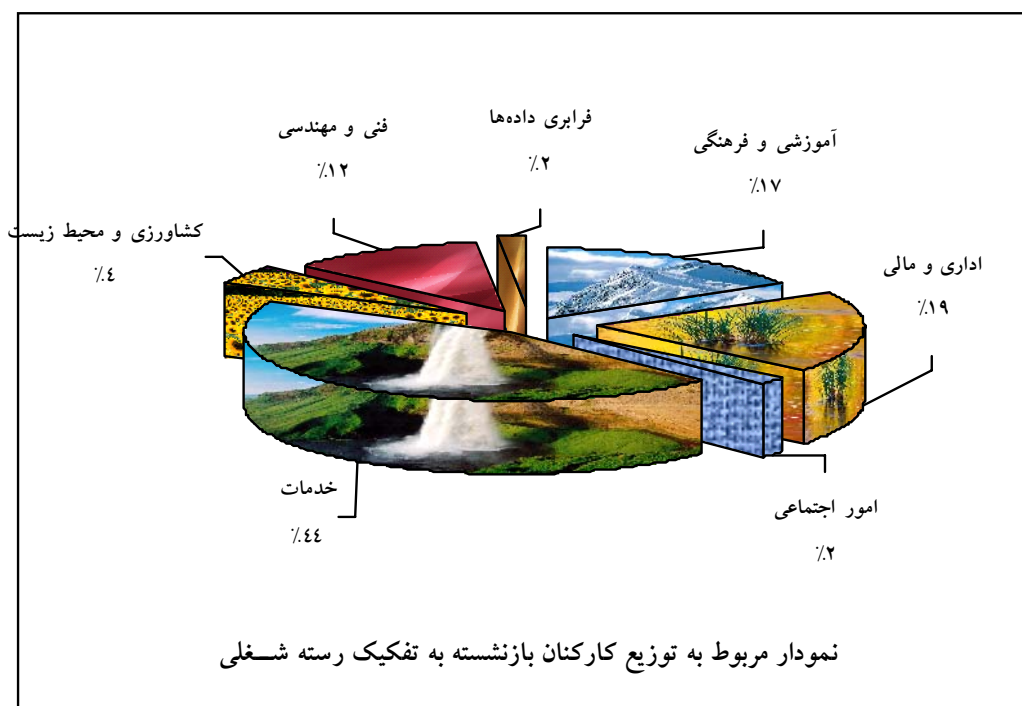
جمع	فوق لیسانس	لیسانس	فوق دیپلم	دیپلم	زیر دیپلم	مدرک تحصیلی	محل خدمت
۶	۰	۲	۰	۲	۲	دانشکده ادبیات و علوم انسانی	
۰	۰	۰	۰	۰	۰	دانشکده الهیات معارف اسلامی	
۵	۰	۰	۰	۱	۴	دانشکده تربیت بدنی	
۲	۰	۱	۰	۱	۰	دانشکده دامپزشکی	
۷	۰	۲	۱	۱	۳	دانشکده علوم	
۰	۰	۰	۰	۰	۰	دانشکده علوم اداری و اقتصادی	
۴	۰	۰	۰	۰	۴	دانشکده علوم تربیتی و روانشناسی	
۰	۰	۰	۰	۰	۰	دانشکده علوم ریاضی	
۲۵	۰	۱	۱	۸	۱۵	دانشکده کشاورزی	
۱	۰	۱	۰	۰	۰	دانشکده کشاورزی شیروان	
۰	۰	۰	۰	۰	۰	دانشکده معماری و شهرسازی	
۱	۰	۰	۰	۰	۱	دانشکده منابع طبیعی و محیط زیست	
۱۵	۰	۰	۵	۶	۴	دانشکده مهندسی	
۰	۰	۰	۰	۰	۰	دانشکده هنر نیشابور	
۳	۰	۰	۰	۱	۲	حوزه ریاست دانشگاه	
۷	۰	۰	۱	۱	۵	معاونت آموزشی و تحصیلات تکمیلی	
۱۹	۰	۱	۰	۷	۱۱	معاونت اداری و مالی	
۷	۰	۱	۰	۳	۳	معاونت پژوهش و فناوری	
۱۰	۰	۰	۰	۱	۹	معاونت دانشجویی و فرهنگی	
۰	۰	۰	۰	۰	۰	معاونت طرح و برنامه دانشگاه	
۱۱۲	۰	۹	۸	۳۲	۶۳	جمع	





جدول ۲-۲-۱-۴۵: توزیع کارکنان بازنشسته به تفکیک رشته شغلی و مدرک تحصیلی

مدرک تحصیلی / رشته شغلی	زیر دیپلم	دیپلم	فوق دیپلم	لیسانس	فوق لیسانس	دکتری	جمع
آموزشی و فرهنگی	۱	۹	۳	۶	۰	۰	۱۹
اداری و مالی	۷	۱۳	۰	۱	۰	۰	۲۱
امور اجتماعی	۱	۱	۰	۰	۰	۰	۲
خدمات	۴۹	۱	۰	۰	۰	۰	۵۰
کشاورزی و محیط زیست	۳	۲	۰	۰	۰	۰	۵
فنی و مهندسی	۱	۵	۵	۲	۰	۰	۱۳
فرایری داده‌ها	۱	۱	۰	۰	۰	۰	۲
جمع	۶۳	۳۲	۸	۹	۰	۰	۱۱۲





اداره رفاه:

جدول ۲-۱-۶: توزیع اعضای هیات علمی دارای کارت اعتباری به تفکیک دانشکده/ پژوهشکده و نوع کارت

ارزی	ریالی	نوع کارت دانشکده/ پژوهشکده
۰	۸	دانشکده ادبیات و علوم انسانی
۰	۱۳	دانشکده الهیات و معارف اسلامی
۰	۶	دانشکده تربیت بدنی
۳	۱۸	دانشکده دامپزشکی
۲	۱۷	دانشکده علوم
۰	۶	دانشکده علوم اداری و اقتصادی
۰	۹	دانشکده علوم تربیتی و روانشناسی
۱	۳	دانشکده علوم ریاضی
۱	۲۷	دانشکده کشاورزی
۰	۴	دانشکده کشاورزی شیروان
۰	-	دانشکده معماری و شهرسازی
۰	-	دانشکده منابع طبیعی و محیط زیست
۲	۲۸	دانشکده مهندسی
۰	۱	دانشکده هنر نیشابور
۰	-	پژوهشکده زمین لرزه شناسی
۰	-	پژوهشکده علوم گیاهی
۹	۱۴۰	جمع



جدول ۲-۲-۱-۴۷: توزیع مراجعات به مرکز رفاهی به تفکیک واحد و تعداد مراجعه

تعداد مراجعه	واحد
۵۱۷۶۶	دانشکده ادبیات و علوم انسانی
۲۲۱۴۰	دانشکده الهیات و معارف اسلامی
۱۶۶۱۶	دانشکده تربیت بدنی
۹۴۱۵	دانشکده دامپزشکی
۶۷۳۸۳	دانشکده علوم
۲۹۳۲۷	دانشکده علوم اداری و اقتصادی
۲۱۸۳۱	دانشکده علوم تربیتی و روانشناسی
۱۶۶۳۳	دانشکده علوم ریاضی
۶۵۷۹۲	دانشکده کشاورزی
۲۰۶۷	دانشکده کشاورزی شیروان
۳۵۰	دانشکده معماری و شهرسازی
	دانشکده منابع طبیعی و محیط زیست
۷۶۱۷۹	دانشکده مهندسی
۹۰۷	دانشکده هنر نیشابور
۶۴۳۳۵	حوزه ریاست دانشگاه
	معاونت آموزشی و تحصیلات تکمیلی
۸۴۵۷۶	معاونت اداری و مالی
۶۳۵۷	معاونت پژوهش و فناوری
۴۰۴۲	معاونت دانشجویی و فرهنگی
۱۹۲۵	معاونت طرح و برنامه دانشگاه
۵۴۱۶۴۱	جمع



جدول ۲-۲-۱-۴: گزارش برخی فعالیت‌های رفاهی به تفکیک نوع فعالیت و تعداد

تعداد	نوع فعالیت
۶۰ دستگاه	اتوبوس‌های مخصوص رفت و آمد دانشجویان در هفته
۱۹ خانواده	اساتید اسکان یافته در سرای اساتید
۱۸۱ نفر	اعضای هیأت علمی، مهمان در مهمانسرای دانشگاه فردوسی مشهد در تهران (مأموریتی)
۲۵۴ نفر	اعضای هیأت علمی، مهمان در مهمانسرای دانشگاه فردوسی مشهد در تهران (غیرمأموریتی)
۷۵۰ نفر	کارمندان استفاده‌کننده از سرویسهای رفت و آمد دانشگاه
۶۹ نفر	کارمندان مهمان در مهمانسرای دانشگاه فردوسی مشهد در تهران (مأموریتی)
۶۶ نفر	کارمندان مهمان در مهمانسرای دانشگاه فردوسی مشهد در تهران (غیرمأموریتی)
*	اعضای هیأت علمی، مهمان در مهمانسرای مشهد (مأموریتی)
*	اعضای هیأت علمی، مهمان در مهمانسرای مشهد (غیرمأموریتی)
۲۱۱۳ نفر	استفاده‌کنندگان از مهمانسرا (رایگان)
۴۸۸۰۱ نفر	استفاده‌کنندگان از مهمانسرا (نقدی)
۵۰۹۱۴ نفر	استفاده‌کنندگان از مهمانسرا
*	کارمندان مهمان در مهمانسرای مشهد (مأموریتی)
*	کارمندان مهمان در مهمانسرای مشهد (غیرمأموریتی)
*	مهمانان در مهمانسرای مشهد (به جز اعضای هیأت علمی و کارمندان)

* نظر به اینکه جهت اسکان مهمانان در مهمانسرای دانشگاه فردوسی مشهد مأموریتی و غیر مأموریتی بودن هیچ تأثیری در هزینه دریافتی از مهمان ندارد بر این اساس آمار مهمانان به تفکیک مأموریتی و غیر مأموریتی موجود نمی باشد.



جدول ۲-۲-۱-۴: توزیع اعضای هیات علمی متقاضی بیمه تکمیل درمانی به تفکیک دانشکده / پژوهشکده *

تعداد	دانشکده / پژوهشکده
۱۲۵	دانشکده ادبیات و علوم انسانی
۸۰	دانشکده الهیات و معارف اسلامی
۲۵	دانشکده تربیت بدنی
۱۱۱	دانشکده دامپزشکی
۲۱۲	دانشکده علوم
۹۵	دانشکده علوم اداری و اقتصادی
۵۰	دانشکده علوم تربیتی و روانشناسی
۱۰۳	دانشکده علوم ریاضی
۱۹۲	دانشکده کشاورزی
۷	دانشکده کشاورزی شیروان
۰	دانشکده معماری و شهرسازی
۱	دانشکده منابع طبیعی و محیط زیست
۲۰۹	دانشکده مهندسی
۲۰	دانشکده هنر نیشابور
۰	پژوهشکده زمین لرزه شناسی
۱۱	پژوهشکده علوم گیاهی
۱۲۴۱	جمع

* مجموع فوق شامل افراد خانواده اعضای هیات علمی نیز می باشد.



جدول ۲-۲-۱-۵۰: توزیع اعضای هیات علمی استفاده کننده از وام‌های دانشگاه به تفکیک دانشکده / پژوهشکده

تعداد	دانشکده / پژوهشکده
۳۳	دانشکده ادبیات و علوم انسانی
۴۳	دانشکده الهیات و معارف اسلامی
۱۰	دانشکده تربیت بدنی
۴۷	دانشکده دامپزشکی
۴۳	دانشکده علوم
۳۸	دانشکده علوم اداری و اقتصادی
۱۲	دانشکده علوم تربیتی و روانشناسی
۲۳	دانشکده علوم ریاضی
۵۰	دانشکده کشاورزی
۵	دانشکده کشاورزی شیروان
۰	دانشکده معماری و شهرسازی
۱۲	دانشکده منابع طبیعی و محیط زیست
۵۹	دانشکده مهندسی
۳	دانشکده هنر نیشابور
۰	پژوهشکده زمین لرزه شناسی
۲	پژوهشکده علوم گیاهی
۳۸۰	جمع



جدول ۲-۲-۱-۵۱: توزیع اعضای هیات علمی استفاده‌کننده از سفرهای رفاهی وزارت علوم، تحقیقات و فناوری به تفکیک دانشکده

تعداد	دانشکده
۵۴	دانشکده ادبیات و علوم انسانی
۳۲	دانشکده الهیات و معارف اسلامی
۰	دانشکده تربیت بدنی
۴۴	دانشکده دامپزشکی
۵۹	دانشکده علوم
۲۳	دانشکده علوم اداری و اقتصادی
۳۵	دانشکده علوم تربیتی و روانشناسی
۵۰	دانشکده علوم ریاضی
۱۲۷	دانشکده کشاورزی
۳	دانشکده کشاورزی شیروان
۰	دانشکده معماری و شهرسازی
۲۰	دانشکده منابع طبیعی و محیط زیست
۱۱۰	دانشکده مهندسی
۱۳	دانشکده هنریشابور
۰	پژوهشکده زمین لرزه‌شناسی
۰	پژوهشکده علوم گیاهی
۵۷۰	جمع



جدول ۲-۲-۱-۵۲: توزیع کارکنان متقاضی بیمه تکمیل درمانی به تفکیک محل خدمت*

تعداد	محل خدمت
۸۱	دانشکده ادبیات و علوم انسانی
۴۲	دانشکده الهیات و معارف اسلامی
۶۸	دانشکده تربیت بدنی
۶۲	دانشکده دامپزشکی
۹۱	دانشکده علوم
۶۵	دانشکده علوم اداری و اقتصادی
۶۷	دانشکده علوم تربیتی و روانشناسی
۱۸	دانشکده علوم ریاضی
۱۸۰	دانشکده کشاورزی
۲۰	دانشکده کشاورزی شیروان
۲	دانشکده معماری و شهرسازی
۸	دانشکده منابع طبیعی و محیط زیست
۱۵۶	دانشکده مهندسی
۶	دانشکده هنریشابور
۱۶۴	حوزه ریاست دانشگاه
۴۸	معاونت آموزشی و تحصیلات تکمیلی
۲۹۷	معاونت اداری و مالی
۹۸	معاونت پژوهش و فناوری
۲۶۲	معاونت دانشجویی و فرهنگی
۱۶	معاونت طرح و برنامه دانشگاه
۱۷۵۱	جمع

*مجموع فوق شامل افراد خانواده کارکنان نیز میباشد.



اداره خدمات و نقلیه :

جدول ۲-۲-۱-۵۳: توزیع وسایل نقلیه دولتی به تفکیک واحد و نوع وسیله نقلیه

واحد	نوع وسیله	سواری	وانت	اتوبوس	مینی بوس	جمع
دانشکده ادبیات و علوم انسانی	۱	۱	۰	۰	۰	۲
دانشکده الهیات و معارف اسلامی	۱	۰	۰	۰	۰	۱
دانشکده تربیت بدنی	۱	۰	۰	۰	۰	۲
دانشکده دامپزشکی	۰	۲	۰	۰	۱	۴
دانشکده علوم	۱	۳	۰	۰	۰	۴
دانشکده علوم اداری و اقتصادی	۰	۱	۰	۰	۰	۱
دانشکده علوم ریاضی	۰	۱	۰	۰	۰	۱
دانشکده کشاورزی	۳	۴	۰	۰	۱	۹
دانشکده کشاورزی شیروان	۲	۲	۰	۰	۰	۵
دانشکده مهندسی	۱	۱	۰	۰	۰	۲
دانشکده هنر نیشابور	۱	۱	۰	۰	۰	۳
معاونت اداری و مالی	۱۷	۱	۰	۰	۲	۲۱
معاونت پژوهشی و فناوری	۲	۳	۰	۰	۰	۵
معاونت دانشجویی و فرهنگی	۴	۶	۰	۰	۱	۱۱
انواع خودرو پارک در نقلیه جهت فروش در مزایده						۱۶
جمع						۸۷

توضیحات:

- ۱- کارمندان استفاده کننده از سرویس های رفت و آمد دانشگاه روزانه حدود ۷۵۰ نفر
- ۲- اتوبوس های مخصوص رفت و آمد دانشجویان در هفته از شنبه الی جمعه حدود ۶۰ دستگاه



جدول ۲-۱-۵۴: توزیع خودروهای استیجاری به تفکیک واحد و نوع وسیله^۱

جمع	مینیبوس	اتوبوس	سواری	نوع وسیله واحد
۰	۰	۰	۰	دانشکده ادبیات و علوم انسانی
۱	۰	۰	۱	دانشکده الهیات و معارف اسلامی
۰	۰	۰	۰	دانشکده تربیت بدنی
۱	۰	۰	۱	دانشکده دامپزشکی
۰	۰	۰	۰	دانشکده علوم
۱	۰	۰	۱	دانشکده علوم اداری و اقتصادی
۲	۰	۰	۲	دانشکده علوم تربیتی و روانشناسی
۱	۰	۰	۱	دانشکده علوم ریاضی
۰	۰	۰	۰	دانشکده کشاورزی
۰	۰	۰	۰	دانشکده کشاورزی شیروان
۰	۰	۰	۰	دانشکده معماری و شهرسازی
۱	۰	۰	۱	دانشکده منابع طبیعی و محیط زیست
۲	۰	۰	۲	دانشکده مهندسی
۰	۰	۰	۰	دانشکده هنر نیشابور
۱	۰	۰	۱	حوزه ریاست دانشگاه
۰	۰	۰	۰	معاونت آموزشی و تحصیلات تکمیلی
۱۱	۰	۰	۱۱	معاونت اداری و مالی
۴	۰	۰	۴	معاونت پژوهشی و فناوری
۳	۰	۰	۳	معاونت دانشجویی و فرهنگی
۰	۰	۰	۰	معاونت طرح و برنامه دانشگاه
۲۸	۰	۰	۲۸	جمع



شاخص‌های اداری و مالی

فرمول اندازه‌گیری		ردیف
$۲.۳۹ = \frac{۱۶۰۳}{۶۷۱} =$	تعداد کارکنان تعداد اعضای هیات علمی	۱
$۱۲.۵۳ = \frac{۲۰۰۹۳}{۱۶۰۳} =$	تعداد دانشجویان جاری تعداد کارکنان	۲
$۰.۴۳ = \frac{۶۸۴}{۱۶۰۳} =$	تعداد کارکنان دارای مدرک دانشگاهی تعداد کارکنان	۳
$= \frac{۲۰۶۱۲۵۳۳۳۸۷}{=} =$	عواید اختصاصی واحدها اعتبار دانشگاه	۴
$= \frac{۲۰۶۱۲۵۳۳۳۸۷}{=} =$	عواید اختصاصی واحدها عواید اختصاصی پیش‌بینی شده	۵
$= \frac{=} {۲۰۶۱۲۵۳۳۳۸۷} =$	عواید اختصاصی تحقق‌یافته از طریق آموزش در دانشگاه عواید اختصاصی واحدها	۶
$= \frac{=} {۲۰۰۹۳} =$	اعتبارات تخصیص‌یافته به خرید تجهیزات تعداد دانشجویان جاری	۷



شاخص‌های اداری و مالی: (ادامه)

ردیف	فرمول اندازه‌گیری
۸	$\frac{\text{هزینه قراردادهای خدمات پشتیبانی}}{\text{اعتبار دانشگاه}}$
۹	$\frac{\text{مجموع ارزش ریالی قراردادهای آموزشی دانشگاه}}{\text{تعداد اعضای هیات علمی}} = ۶۷۱$
۱۰	$\frac{\text{مجموع ظرفیت آزمایشگاه‌های دانشگاه}}{\text{تعداد دانشجویان جاری}} = ۲۰۰۹۳$
۱۱	$\frac{\text{تعداد رایانه فعال موجود در دانشگاه}}{\text{تعداد دانشجویان جاری}} = ۲۰۰۹۳$
۱۲	$\frac{\text{تعداد رایانه تحویلی به اعضای هیات علمی}}{\text{تعداد اعضای هیات علمی}} = ۶۷۱$
۱۳	$\frac{\text{تعداد رایانه تحویلی به دانشجویان تحصیلات تکمیلی}}{\text{تعداد دانشجویان تحصیلات تکمیلی}} = ۴۳۱۹$
۱۴	$\frac{\text{سطح زیربنای دانشگاه (متر مربع)}}{\text{تعداد دانشجویان جاری}} = \frac{۲۵۱۲۷۴}{۲۰۰۹۳} = ۱۲.۵۱$



شاخص‌های اداری و مالی: (ادامه)

فرمول اندازه‌گیری	ردیف
$= \frac{671}{\text{تعداد اعضای هیات علمی}} = \frac{\text{سطح زیربنای اتاق کار اعضای هیات علمی (متر مربع)}}{\text{تعداد اعضای هیات علمی}}$	۱۵
$= \frac{4319}{\text{تعداد دانشجویان تحصیلات تکمیلی}} = \frac{\text{سطح زیربنای اتاق کار دانشجویان تحصیلات تکمیلی (متر مربع)}}{\text{تعداد دانشجویان تحصیلات تکمیلی}}$	۱۶