

## ۲-۵-۲ مدیریت بهره‌وری و تحول اداری

جدول ۲-۵-۲-۱: امتیاز دانشگاه در بعد شاخص‌های اختصاصی ارزیابی عملکرد (سال ۱۳۸۶) ▼

تعداد شاخص‌های تدوین شده	حداکثر امتیاز	امتیاز نهایی	میزان رشد نسبت به سال ۱۳۸۵
۳۷	۱۰۰۰	۸۷۹/۷	٪۸/۳

جدول ۲-۵-۲-۲: رتبه و امتیاز دانشگاه در بعد شاخص‌های عمومی ارزیابی عملکرد (سال ۱۳۸۶) ▼

عنوان بعد	میانگین کل استان	امتیاز نهایی دانشگاه	میزان رشد نسبت به سال ۱۳۸۵	میزان رشد نسبت به سال ۱۳۸۴	رتبه در گروه*	رتبه در استان
شاخص‌های عمومی (از سقف ۱۰۰۰ امتیاز)	۷۰۲/۱	۸۵۱/۸	٪۳۵/۵	٪۴۱/۲	۴ در بین ۳۸ عضو گروه	۷ در بین ۵۰ دستگاه

\*: دستگاه‌های استانی به دو گروه تقسیم میشوند. گروه اول ۱۲ دستگاه، که از شرکت‌های دولتی تشکیل شده و گروه دوم ۳۸ دستگاه که از سازمان‌ها و ادارات کل تشکیل شده است و دانشگاه فردوسی مشهد در گروه دوم قرار دارد.

جدول ۲-۵-۲-۳: امتیازات دانشگاه به تفکیک محورهای شش‌گانه شاخص‌های عمومی ارزیابی عملکرد (سال ۱۳۸۶) ▼

محور	عنوان	حداکثر امتیاز	امتیاز دانشگاه	میزان رشد نسبت به سال ۱۳۸۵	میزان رشد نسبت به سال ۱۳۸۴
۱	مدیریت راهبردی	۲۳۱	۲۰۵/۳	٪۴۴/۲	٪۶۸/۵
۲	مدیریت منابع انسانی	۱۴۵	۱۴۴	٪۲۳/۲	٪۲۶/۳
۳	ساختار سازمانی	۱۶۷	۱۴۴/۷	٪۲۴/۱	٪۳۶/۸
۴	بهبود سیستم‌ها و روش‌ها	۲۱۰	۱۹۲	٪۱۵/۸	٪۴۶/۵
۵	شهروندمداری	۱۵۷	۱۲۰/۸	٪۲۷/۵	٪۲۶/۱
۶	قانون‌گرایی و سلامت اداری	۹۰	۴۵	٪-۴	۰
مجموع محورهای شش‌گانه شاخص عمومی		۱۰۰۰	۸۵۱/۸	٪۲۶/۲	٪۴۰/۹

▼ توضیح: ارزیابی و رتبه‌بندی عملکرد دانشگاه هر سال بر اساس شاخص‌های عمومی و اختصاصی در سه‌ماهه دوم سال بعد توسط استانداری انجام و سپس نتایج حاصل در سه‌ماهه سوم سال به دانشگاه اعلام میگردد. با عنایت به این توضیح و از آنجا که نتایج ارزیابی سال ۱۳۸۷ هنوز نهایی و به دانشگاه اعلام نگردیده، نتایج فوق، نتایج عملکرد دانشگاه در سال ۱۳۸۶ میباشد که در پایان سال ۱۳۸۷ نهایی و به دانشگاه اعلام گردیده‌است. بنابراین نتایج ارزیابی دانشگاه در سال ۱۳۸۷ در سالنامه آماری ۱۳۸۸ ارائه خواهد گردید.

جدول ۲-۵-۴: توزیع شاخص‌های بهره‌وری دانشگاه به تفکیک حوزه مربوطه و وضعیت کلی شاخص‌ها

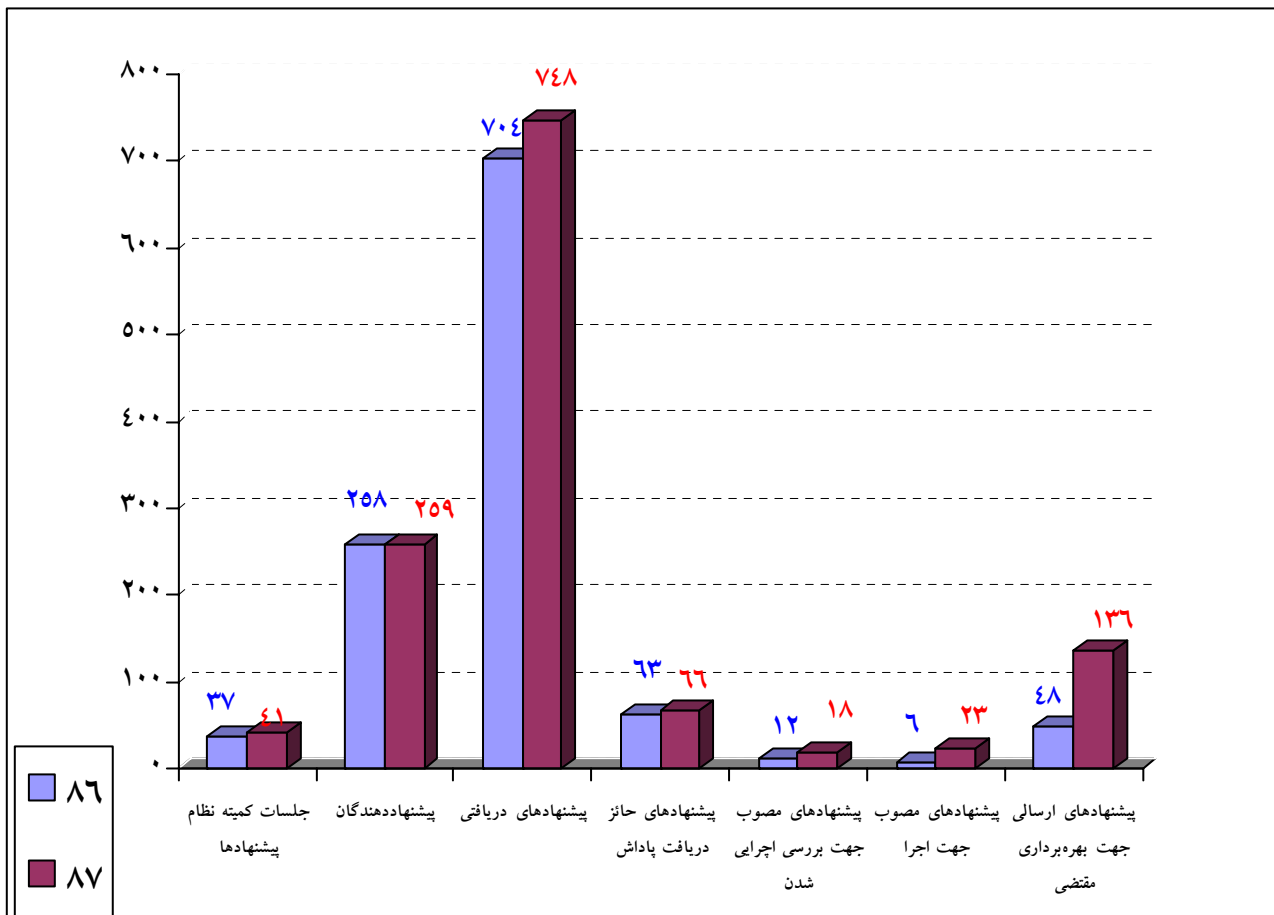
شاخص اندازه‌گیری نشده*		شاخص اندازه‌گیری شده		تعداد شاخص مصوب	تعداد شاخص / حوزه
درصد	تعداد	درصد	تعداد		
۲۸.۲	۳۷	۷۱.۸	۹۴	۱۳۱	معاونت آموزشی و تحصیلات تکمیلی
۲۹.۹	۲۳	۷۰.۱	۵۴	۷۷	معاونت اداری و مالی
۱۱.۴	۴	۸۹	۳۱	۳۵	معاونت پژوهشی و فناوری
۰.۰	۰	۱۰۰	۱۷	۱۷	معاونت دانشجویی و فرهنگی
۰.۰	۰	۱۰۰	۲۸	۲۸	معاونت طرح و برنامه
-	۶۴	-	۲۲۴	۲۸۸	جمع

\*: اندازه‌گیری این شاخص‌ها بدلیل عدم دسترسی به اطلاعات مربوطه که عمدتاً در اختیار وزارت علوم، تحقیقات و فناوری بوده و یا بدلیل عدم انسجام اطلاعات در حوزه‌های ذیربط میسر نگردیده است.



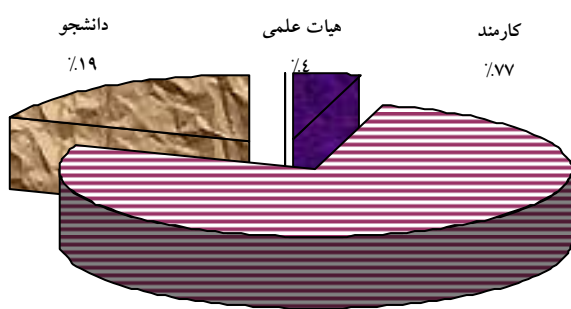
جدول ۲-۵-۲: نظام پیشنهادها در یک نگاه

تعداد	سال	جلسات کمیته نظام پیشنهادها	پیشنهاد دهندگان	پیشنهادهای دریافتی	پیشنهادهای حائز دریافت پاداش	پیشنهادهای مصوب جهت بررسی اجرایی شدن	پیشنهادهای مصوب جهت اجرا	پیشنهادهای ارسالی جهت بهره‌برداری مقتضی
۸۶	۸۶	۳۷	۲۵۸	۷۰۴	۶۳	۱۲	۶	۴۸
۸۷	۸۷	۴۱	۲۵۹	۷۴۸	۶۶	۱۸	۲۳	۱۳۶

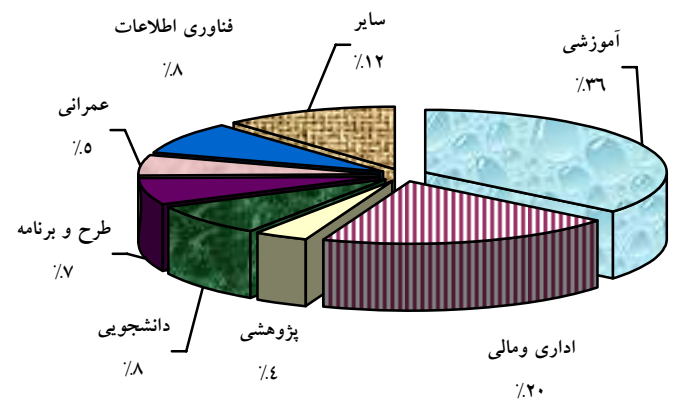


جدول ۲-۵-۶: توزیع پیشنهادهای ارسال شده به تفکیک حوزه پیشنهاد و پیشنهاد دهنده

جمع	دانشجو	کارمند	هیأت علمی	پیشنهاد دهنده	حوزه پیشنهاد
۲۶۹	۴۶	۲۱۲	۱۱		آموزشی
۱۴۹	۱۲	۱۲۸	۹		اداری و مالی
۲۷	۶	۱۸	۳		پژوهشی
۶۱	۳۴	۲۶	۱		دانشجویی
۵۳	۳	۴۹	۱		طرح و برنامه
۴۰	۱۲	۲۷	۱		عمرانی
۶۲	۷	۵۴	۱		فناوری اطلاعات
۸۷	۲۰	۶۳	۴		سایر
۷۴۸	۱۴۰	۵۷۷	۳۱		جمع



توزیع پیشنهادهای ارسال شده به تفکیک پیشنهاد دهنده



توزیع پیشنهادهای ارسال شده به تفکیک حوزه پیشنهاد



جدول ۲-۵-۲: توزیع پیشنهادهای ارسال شده به تفکیک وضعیت پیشنهاد و وضعیت پیشنهاد دهنده

جمع	دانشجو	کارمند	هیأت علمی	پیشنهاد دهنده
				وضعیت پیشنهاد
۶۶	۶	۵۱	۹	پیشنهادهای حائز دریافت پاداش
۱۸	۴	۹	۵	پیشنهادهای مصوب جهت بررسی اجرایی شدن
۲۳	۳	۱۴	۶	پیشنهادهای مصوب جهت اجرا
۱۳۶	۴۱	۸۹	۶	پیشنهادهای ارسالی جهت بهره‌برداری مقتضی
۵۰۱	۸۴	۴۱۳	۴	پیشنهادهایی که در اولویت قرار نگرفت
۴	۲	۱	۱	سایر
۷۴۸	۱۴۰	۵۷۷	۳۱	جمع

جدول ۲-۵-۲: توزیع پیشنهادهای ارسال شده به تفکیک وضعیت پیشنهاد و حوزه پیشنهادی

جمع	فناوری اطلاعات	عمرانی	طرح و برنامه	سایر	دانشجویی	پژوهشی	اداری و مالی	آموزشی	حوزه پیشنهاد
									وضعیت پیشنهاد
۶۶	۱۵	۳	۴	۲	۴	۳	۱۵	۲۰	پیشنهادهای حائز دریافت پاداش
۱۸	۳	۱	۱	۰	۲	۱	۳	۷	پیشنهادهای مصوب جهت بررسی اجرایی شدن
۲۳	۶	۱	۲	۰	۳	۱	۴	۶	پیشنهادهای مصوب جهت اجرا
۱۳۶	۲۱	۱۲	۱۳	۱۹	۱۲	۸	۲۳	۲۸	پیشنهادهای ارسالی جهت بهره‌برداری مقتضی
۵۰۱	۱۶	۲۳	۳۳	۶۶	۳۹	۱۴	۱۰۳	۲۰۷	پیشنهادهایی که در اولویت قرار نگرفت
۴	۱	۰	۰	۰	۱	۰	۱	۱	سایر
۷۴۸	۶۲	۴۰	۵۳	۸۷	۶۱	۲۷	۱۴۹	۲۶۹	جمع



جدول ۲-۵-۹: وضعیت تهیه و تصویب مستندات به تفکیک حوزه‌ها

وضعیت شناسنامه‌های فرآیند			وضعیت دستورالعمل‌ها			نام حوزه	
تعداد شناسنامه تصویب شده در کمیته تخصصی	تعداد شناسنامه تهیه شده در جلسه با رابط	تعداد فرایندهای موجود	تعداد دستورالعمل‌های تصویب شده در کمیته تخصصی	تعداد دستورالعمل‌های تهیه شده در جلسه با رابط	تعداد دستورالعمل‌های موجود		
۰	۱۳	۱۳	۴۶	۴۶	۴۶	حوزه ریاست	
۰	۲۰	۲۷	۶۳	۶۳	۶۳	معاونت آموزشی و تحصیلات تکمیلی	
۰	۱۲	۶۷	۱۵۰	۱۵۰	۱۵۰	معاونت اداری و مالی	
۰	۱۸	۱۸	۸۰	۸۰	۸۰	معاونت پژوهش و فناوری	
۰	۱۵	۲۵	۱۰۹	۱۰۹	۱۰۹	معاونت دانشجویی و فرهنگی	
۰	۰	۱۱	۳۲	۳۲	۳۲	حوزه آموزشی	دانشکده‌ها
۰	۱۱	۱۵	۳۸	۳۸	۳۸	حوزه اداری و مالی	
۰	۰	۱۴	۳۲	۳۲	۳۲	حوزه پژوهشی	
۰	۰	۹	۰	۱۴	۱۴	گروه‌های آموزشی	



جدول ۲-۵-۲: وضعیت تشکیل کمیته‌های تخصصی بهبود در سطح دانشگاه

میزان همکاری (نفر ساعت)	تعداد نفرات	میزان ساعت	تعداد جلسات	نام حوزه	
۰	۰	۰	۰	کمیته تخصصی حراست	حوزه ریاست
۱۶	۲	۸	۴	کمیته تخصصی مدیریت همکاری‌های علمی و بین‌المللی - دفتر ریاست و روابط عمومی	
۱۶	۲	۸	۴	کمیته تخصصی گروه دانشجویان شاهد و ایثارگر	
۶	۳	۲	۱	کمیته تخصصی دفتر نظارت و ارزیابی	
۰	۰	۰	۰	کمیته تخصصی گزینش	
۳۸	۷	۱۸	۹	جمع	
۱۴۰	۵	۲۸	۱۴	کمیته تخصصی مدیریت آموزشی	معاونت آموزشی و تحصیلات تکمیلی
۱۷۰	۵	۳۴	۱۷	کمیته تخصصی مدیریت تحصیلات تکمیلی - دفتر معاونت آموزشی - دفتر هدایت استعدادها درخشان - دفتر هماهنگی کمیته‌های برنامه‌ریزی درسی - دفتر امور ایمنی و زیست محیطی	
۹۰	۵	۱۸	۹	کمیته تخصصی کالج دانشگاه	
۱۸	۳	۶	۳	کمیته تخصصی مرکز آموزش‌های الکترونیکی	
۴۱۸	۱۸	۸۶	۴۳	جمع	
۵۴	۳	۱۸	۹	کمیته تخصصی مدیریت امور اداری و پشتیبانی	معاونت اداری و مالی
۴۰	۴	۱۰	۵	کمیته تخصصی مدیریت ساختمان‌ها و تاسیسات	
۱۸	۳	۶	۳	کمیته تخصصی مدیریت مالی	
۶۰	۳	۲۰	۱۰	کمیته تخصصی دفتر حقوقی	
۹۰	۳	۳۰	۱۵	کمیته تخصصی مدیریت کارگزینی و رفاه	
۲۶۲	۱۶	۸۴	۴۲	جمع	
۵۴	۳	۱۸	۹	کمیته تخصصی مدیریت ارتباط علمی دانشگاه با جامعه - مرکز کارآفرینی و مالکیت فکری	معاونت پژوهش و فناوری
۸۴	۳	۲۸	۱۴	کمیته تخصصی مرکز اطلاعات، آمار و امور رایانه‌ای	
۲۸	۲	۱۴	۷	کمیته تخصصی مدیریت پژوهشی - موسسه چاپ و انتشارات	
۱۶۰	۵	۳۲	۱۶	کمیته تخصصی مرکز اطلاع‌رسانی و کتابخانه مرکزی	
۳۲۶	۱۳	۹۲	۴۶	جمع	



جدول ۲-۵-۲-۱۰: (ادامه)

میزان همکاری (نفر ساعت)	تعداد نفرات	میزان ساعت	تعداد جلسات	نام حوزه
۷۸	۴	۲۶	۱۳	کمیته تخصصی دفتر معاونت دانشجویی-کمیته انضباطی - مرکز مشاوره- دفتر ارتباط خانواده با دانشگاه
۶۶	۳	۲۲	۱۱	کمیته تخصصی مدیریت تربیت بدنی
۴۲	۳	۱۴	۷	کمیته تخصصی مدیریت فرهنگی و فوق برنامه
۴۸	۳	۱۶	۸	کمیته تخصصی مدیریت دانشجویی
۲۳۴	۱۳	۷۸	۳۹	جمع
۴۲۰	۱۴	۳۰	۱۵	معاونت آموزشی دانشکده‌ها (۱۲ دانشکده)
۴۱۶	۱۶	۲۶	۱۳	معاونت اداری و مالی دانشکده‌ها (۱۲ دانشکده)
۲۶۴	۱۲	۲۲	۱۱	معاونت پژوهشی دانشکده‌ها (۱۲ دانشکده)
۸۰	۱۰	۸	۴	گروه‌های آموزشی دانشکده‌ها (۶۰ گروه آموزشی)
۱۱۸۰	۵۲	۸۶	۴۳	جمع
۲۴۵۸	۱۱۹	۴۴۴	۲۲۲	جمع کل





جدول ۲-۵-۲: وضعیت آموزش عوامل مؤثر

عنوان دوره آموزشی	تعداد دوره‌ها	تعداد شرکت‌کنندگان در هر دوره	طول دوره (ساعت)	میزان نفرساعت*
روش اجرایی پایش و اندازه‌گیری فرایند	۸	۱۰	۴	۳۲۰
روش اجرایی پایش و اندازه‌گیری خدمت	۱۳	۲	۴	۱۰۴
آموزش کارشناسان مستندسازی	۵۰	۱۳	۴	۲۶۰۰
سومین دوره آموزشی استاندارد ISO۹۰۰۱	۳	۳۰	۱۶	۱۴۴۰
جمع				۴۴۶۴

\* میزان نفرساعت - تعداد دوره‌ها \* تعداد شرکت‌کنندگان در هر دوره \* طول دوره



جدول ۲-۵-۲: تعداد پایشگران خدمت به تفکیک حوزه‌ها

تعداد پایشگران	نام حوزه
۳	حوزه ریاست
۳	معاونت آموزشی و تحصیلات تکمیلی
۶	معاونت اداری و مالی
۵	معاونت پژوهش و فناوری
۶	معاونت دانشجویی و فرهنگی
۱	معاونت طرح و برنامه
۳	دانشکده الهیات و معارف اسلامی
۳	دانشکده تربیت بدنی
۳	دانشکده دامپزشکی
۳	دانشکده علوم اداری و اقتصادی
۳	دانشکده علوم
۳	دانشکده علوم تربیتی و روان شناسی
۳	دانشکده علوم ریاضی
۳	دانشکده کشاورزی
۱	دانشکده معماری و شهرسازی
۱	دانشکده منابع طبیعی و محیط زیست
۳	دانشکده مهندسی
۵۶	جمع

## ۱-۵-۲ مدیریت بودجه و تشکیلات

جدول ۱-۵-۲: اعتبارات هزینه‌ای ابلاغی و دریافتی دانشگاه (مبالغ به میلیون ریال)

دریافتی (از محل)			ابلاغی			عنوان منبع
جمع	افزایش (متمم)	مصوب	جمع	افزایش (متمم)	مصوب	
۳۵۵۱۸۵	۱۵۰۰۰	۳۴۰۱۸۵	۳۵۶۷۸۸	۱۵۰۰۰	۳۴۱۷۸۸	درآمد عمومی
۹۲۰۰۰	۲۱۹۹۸	۷۰۰۰۲	۹۲۰۰۰	۲۱۹۹۸	۷۰۰۰۲	درآمد اختصاصی
۵۲۳۸۹	۰	۵۲۳۸۹	۵۲۳۸۹	۰	۵۲۳۸۹	اعتبارات متفرقه و ردیفهای متمرکز

جدول ۲-۱-۵-۲: اعتبارات تملک دارائی‌های سرمایه‌ای ابلاغی و دریافتی دانشگاه (مبالغ به میلیون ریال)

دریافتی (از محل)			ابلاغی			عنوان منبع
جمع	افزایش (متمم)	مصوب	جمع	افزایش (متمم)	مصوب	
۴۸۳۵۴	۰	۴۸۳۵۴	۶۳۱۰۰	۰	۶۳۱۰۰	درآمد عمومی
۰	۰	۰	۰	۰	۰	درآمد اختصاصی
۳۸۵۹۱	۰	۳۸۵۹۱	۶۴۲۵۸	۰	۶۴۲۵۸	اعتبارات متفرقه و ردیفهای متمرکز



جدول ۲-۱-۳: اعتبارات هزینه‌ای ابلاغی دانشگاه به تفکیک برنامه (مبالغ به میلیون ریال)

جمع			افزایش (متمم)		مصوب		شرح برنامه	شماره طبقه‌بندی
کل درآمد	درآمد اختصاصی	درآمد عمومی	درآمد اختصاصی	درآمد عمومی	درآمد اختصاصی	درآمد عمومی		
۶۵۰۰۱	۳۴۰۲	۶۱۵۹۹	۰	۶۴۸۲	۳۴۰۲	۵۵۱۱۷	تحقیقات دانشگاهی	۱۰۵۰۶
۲۰۸۱۰۷	۷۶۸۹۴	۱۳۱۲۱۳	۱۸۳۸۶	۱۵۰۵	۵۸۵۰۸	۱۲۹۷۰۸	آموزش کارشناسی	۳۰۱۰۷
۳۱۷۸۰	۵۳۵	۳۱۲۴۵	۵۳۵	۰	۰	۳۱۲۴۵	آموزش دکتری تخصصی و فوق تخصصی	۳۰۱۰۹
۶۹۷۲	۱۰۷	۶۸۶۵	۱۰۷	۰	۰	۶۸۶۵	آموزش دکتری حرفه‌ای	۳۰۱۲۱
۱۰۱۰۷	۰	۱۰۱۰۷	۰	۱۰۷	۰	۱۰۰۰۰	ارتقاء کیفیت فعالیتهای آموزشی و کمک آموزشی	۳۰۱۲۳
۷۶۸۶۵	۵۵	۷۶۸۱۰	۵۵	۱۹۱۷	۰	۷۴۸۹۳	آموزش کارشناسی ارشد	۳۰۱۲۸
۴۹۹۵۶	۱۱۰۰۷	۳۸۹۴۹	۲۹۱۵	۴۹۸۹	۸۰۹۲	۳۳۹۶۰	خدمات فرهنگی - رفاهی	۳۰۱۲۹
۴۴۸۷۸۸	۹۲۰۰۰	۳۵۶۷۸۸	۲۱۹۹۸	۱۵۰۰۰	۷۰۰۰۲	۳۴۱۷۸۸	جمع	



جدول ۲-۵-۱-۴: اعتبارات تملک دارائیهای سرمایه‌ای مصوب و دریافتی دانشگاه به تفکیک طرح و پروژه (مبالغ به میلیون ریال)

شماره طبقه‌بندی	نام طرح	نام پروژه	مصوب			دریافتی		
			درآمد عمومی	درآمد اختصاصی	جمع	درآمد عمومی	درآمد اختصاصی	جمع
۱۰۵۲۱۰۶۴	تامین فضاهای پژوهشی	مطالعه، احداث و تجهیز پژوهشکده زعفران	۴۰۰۰	۰	۴۰۰۰	۲۹۱۴	۰	۲۹۱۴
۱۰۵۲۱۰۷۰	مطالعه و احداث پژوهشکده انار فردوس	مطالعه و احداث پژوهشکده انار فردوس	۱۰۰۰	۰	۱۰۰۰	۵۷۱	۰	۵۷۱
۳۰۱۴۶۱۵۱	تامین فضاهای آموزشی و کمک آموزشی	اجرای مرحله دوم دانشکده کشاورزی	۶۰۰۰	۰	۶۰۰۰	۴۵۰۰	۰	۴۵۰۰
		مطالعه و احداث دانشکده دامپزشکی	۹۰۰۰	۰	۹۰۰۰	۲۵۷۰	۰	۲۵۷۰
		مطالعه و احداث ساختمان و تأسیسات کتابخانه مرکزی	۵۰۰۰	۰	۵۰۰۰	۱۵۰۰	۰	۱۵۰۰
		تکمیل و تجهیز سالن اجتماعات	۵۰۰۰	۰	۵۰۰۰	۴۷۴۸	۰	۴۷۴۸
		احداث خوابگاه مجردین	۱۵۰۰۰	۰	۱۵۰۰۰	۱۳۹۵۰	۰	۱۳۹۵۰
		تامین فضاهای پژوهشی دانشگاه فردوسی	۴۶۰۰	۰	۴۶۰۰	۴۶۰۰	۰	۴۶۰۰
		محوطه‌سازی و تأسیسات زیربنایی شیروان	۱۰۰۰	۰	۱۰۰۰	۱۰۰۰	۰	۱۰۰۰
		تعمیرات اساسی و خرید تجهیزات و ماشین‌آلات	۱۲۰۰۰	۰	۱۲۰۰۰	۱۲۰۰۰	۰	۱۲۰۰۰
۳۰۱۴۶۲۶۵	تکمیل و تجهیز فضاهای آموزشی و کمک آموزشی	احداث دانشگاه صنعت و معدن	۰	۵۰۰۰	۵۰۰۰	۳۵۵۰	۰	۳۵۵۰
		توسعه دانشکده علوم اداری و اقتصادی	۰	۳۳۰۰	۳۳۰۰	۳۳۰۰	۰	۳۳۰۰
		توسعه دانشکده علوم تربیتی و روانشناسی	۰	۲۴۰۰	۲۴۰۰	۲۴۰۰	۰	۲۴۰۰
		توسعه دانشکده علوم ریاضی	۰	۴۳۰۰	۴۳۰۰	۴۳۰۰	۰	۴۳۰۰
		خرید ۳ دستگاه اتوبوس برای ایاب و ذهاب دانشجویان	۰	۲۹۲۵	۲۹۲۵	۲۸۶۱	۰	۲۸۶۱
		کمک به زیرساختهای دانشگاه جامع علوم قرآنی مشهد	۰	۲۰۰۰	۲۰۰۰	۲۰۰	۰	۲۰۰
		مطالعه، احداث و تجهیز دانشکده علوم کامپیوتر و فناوری	۰	۴۰۰۰	۴۰۰۰	۰	۰	۰
		مطالعه، احداث و تجهیز دانشکده مهندسی صنایع	۰	۴۰۰۰	۴۰۰۰	۰	۰	۰
		مطالعه، احداث و تجهیز دانشکده مهندسی معدن	۰	۴۰۰۰	۴۰۰۰	۰	۰	۰
		مطالعه، احداث و تجهیز مسجد جامع دانشگاه صنعت و معدن	۰	۴۰۰۰	۴۰۰۰	۰	۰	۰



جدول ۲-۵-۱-۴: (ادامه)

دریافتی				مصوب				نام پروژه	نام طرح	شماره طبقه‌بندی
جمع	درآمد اختصاصی	ردیف متفرقه	درآمد عمومی	جمع	درآمد اختصاصی	ردیف متفرقه	درآمد عمومی			
۲۰۰۰	۰	۲۰۰۰	۰	۳۰۰۰	۰	۳۰۰۰	۰	تکمیل هدهوس و تاسیسات گلخانه تحقیقاتی	کمک به تکمیل فضاهای نیمه تمام پژوهشی	۱۰۲۱۰۱۰
۲۹۳۴	۰	۲۹۳۴	۰	۳۰۰۰	۰	۳۰۰۰	۰	کمک به پژوهشکده علوم انسانی و اسلامی مشهد	کمک به پژوهشکده علوم انسانی و اسلامی	۱۰۵۲۱۰۹۶
۳۰۰	۰	۳۰۰	۰	۵۰۰	۰	۵۰۰	۰	توسعه تحقیقات و تجهیز شبکه آزمایشگاهها و واحدهای پژوهشی	توسعه تحقیقات و تجهیز شبکه آزمایشگاهها و واحدهای پژوهشی	۱۰۵۱۷۰۳۳
۶۴۶	۰	۶۴۶	۰	۶۴۶	۰	۶۴۶	۰	کمک به خرید تجهیزات-تحقق قطبهای کشور	کمک به خرید تجهیزات-تحقق قطبهای کشور	۳۰۱۴۶۰۱۷
۱۶۰۰	۰	۱۶۰۰	۰	۲۰۰۰	۰	۲۰۰۰	۰	توسعه دانشکده ادبیات	کمک به تکمیل فضاهای آموزشی و کمک آموزشی	۳۰۱۴۶۲۹۴
۴۲۰۰	۰	۴۲۰۰	۰	۶۰۰۰	۰	۶۰۰۰	۰	تکمیل آمفی تئاتر و کتابخانه دانشکده علوم		
۳۹۵۰	۰	۳۹۵۰	۰	۵۰۰۰	۰	۵۰۰۰	۰	تکمیل سالن غذاخوری دانشجویی		
۱۰۰۰	۰	۱۰۰۰	۰	۱۰۰۰	۰	۱۰۰۰	۰	خوابگاه دختران (خیرین)		
۵۳۵۰	۰	۵۳۵۰	۰	۷۱۸۷	۰	۷۱۸۷	۰	تکمیل سالن ورزشی و استخر نیمه تمام	توسعه فضاهای ورزشی دانشگاهها	۳۰۵۰۸۰۳۱
۷۸۱۰۹	۰	۳۸۵۹۱	۴۸۳۵۴	۱۲۷۳۵۸	۰	۶۴۲۵۸	۶۳۱۰۰	جمع		



جدول ۲-۵-۱-۵: تخصیص اعتبارات هزینه‌ای فصل اول از محل درآمد عمومی، درآمد اختصاصی و ردیفهای متفرقه به تفکیک واحدها (مبالغ به میلیون ریال)

ردیف	نام واحد	از محل درآمد عمومی			از محل درآمد اختصاصی				از محل ردیفهای متفرقه			جمع کل تخصیص
		جمع	مانده سالهای قبل	ابلاغی	نوبت دوم	عواید اختصاصی واحد	مانده سالهای قبل	جمع	ابلاغی	مانده سالهای قبل	جمع	
۱	دانشکده ادبیات و علوم انسانی	۲۶۴۹۲	۱۱۰۰	۲۵۳۹۲	۱۰۴۴	۰	۱۵۵	۱۱۹۹	۰	۰	۰	۲۷۶۹۱
۲	دانشکده الهیات و معارف اسلامی	۱۵۸۱۵	۶۹۹	۱۵۱۱۶	۵۱۵	۹	۳۴	۵۵۸	۰	۰	۰	۱۶۳۷۳
۳	دانشکده تربیت بدنی	۶۳۳۹	۱۰۰	۶۲۳۹	۲۹۳	۰	۴۳	۳۳۶	۰	۰	۰	۶۶۷۵
۴	دانشکده دامپزشکی	۱۲۲۸۴	۲۶۶	۱۲۰۱۸	۳۶۵	۰	۳۴	۳۹۹	۰	۰	۰	۱۲۶۸۳
۵	دانشکده علوم اداری و اقتصادی	۱۶۸۰۴	۵۲۰	۱۶۲۸۴	۵۲۶	۰	۸۷	۶۱۳	۰	۰	۰	۱۷۴۱۷
۶	دانشکده علوم	۳۳۶۲۰	۱۵۴۰	۳۲۰۸۰	۱۴۷۴	۰	۹۶	۱۵۷۰	۰	۰	۰	۳۵۱۹۰
۷	دانشکده علوم تربیتی	۱۱۹۲۶	۷۵۰	۱۱۱۷۶	۴۹۷	۷۲	۷۸	۶۴۷	۰	۰	۰	۱۲۵۷۳
۸	دانشکده علوم ریاضی	۱۷۰۹۷	۱۰۰۰	۱۶۰۹۷	۹۳۶	۷۷	۲۱	۱۰۳۴	۰	۰	۰	۱۸۱۳۱
۹	دانشکده کشاورزی	۳۸۴۵۴	۱۶۱۴	۳۶۸۴۰	۱۶۲۹	۵۶	۱۶۲	۱۸۴۷	۰	۰	۰	۴۰۳۰۱
۱۰	دانشکده کشاورزی شیروان	۳۹۷۹	۱۴۰	۳۸۳۹	۸۷	۰	۵۶	۱۴۳	۰	۰	۰	۴۱۲۲
۱۱	دانشکده معماری و شهرسازی	۷۸۳	۲۲۷	۵۵۶	۱۷۲	۰	۱۱	۱۸۳	۰	۰	۰	۹۶۶
۱۲	دانشکده منابع طبیعی و محیط زیست	۱۳۵۱	۸۵	۱۲۶۶	۸۴	۰	۴۳	۱۲۷	۰	۰	۰	۱۴۷۸
۱۳	دانشکده مهندسی	۳۹۵۶۲	۱۷۴۴	۳۷۸۱۸	۲۰۸۵	۳۰۸	۲۱۰	۲۶۰۳	۰	۰	۰	۴۲۱۶۵
	<b>جمع صف</b>	<b>۲۲۴۵۰۶</b>	<b>۹۷۸۵</b>	<b>۲۱۴۷۲۱</b>	<b>۹۷۰۷</b>	<b>۵۲۲</b>	<b>۱۰۳۰</b>	<b>۱۱۲۵۹</b>	<b>۰</b>	<b>۰</b>	<b>۰</b>	<b>۲۳۵۷۶۵</b>
۱۱۴	معاونت آموزشی و تحصیلات تکمیلی	۲۱۲	۰	۲۱۲	۰	۲۰۰	۳۰۰	۵۰۰	۰	۰	۰	۷۱۲
۱۵	معاونت اداری و مالی	۲۹۸۸۳	۱۳۰۰	۲۸۵۸۳	۱۰۰۳	۵۰۸	۱۹۹۹	۳۵۱۰	۰	۰	۰	۳۳۳۹۳
۱۶	معاونت پژوهش و فناوری	۵۴۳۸	۰	۵۴۳۸	۲۵۶	۴۱۲	۲۷۷	۹۴۵	۰	۰	۰	۶۳۸۳
۱۷	معاونت دانشجویی و فرهنگی	۱۰۴۹۴	۰	۱۰۴۹۴	۵۷۸	۳۰	۶۵۳	۱۲۶۱	۰	۰	۰	۱۱۷۵۵
۱۸	معاونت طرح و برنامه	۳۶۵	۰	۳۶۵	۱۰۰	۰	۵۹	۱۵۹	۰	۰	۰	۵۲۴
	جمع ستاد	۴۶۳۹۲	۱۳۰۰	۴۵۰۹۲	۱۹۳۷	۱۱۵۰	۳۲۸۸	۶۳۷۵	۰	۰	۰	۵۲۷۶۷
	<b>جمع کل صف و ستاد</b>	<b>۲۷۰۸۹۸</b>	<b>۱۱۰۸۵</b>	<b>۲۵۹۸۱۳</b>	<b>۱۱۶۴۴</b>	<b>۱۶۷۲</b>	<b>۴۳۱۸</b>	<b>۱۷۶۳۴</b>	<b>۰</b>	<b>۰</b>	<b>۰</b>	<b>۲۸۸۵۳۲</b>

توضیح: حقوق نیروهای رسمی، پیمانی و روزمزد بیمه‌ای حوزه ریاست، معاونت آموزشی و تحصیلات تکمیلی، بخشی از معاونت پژوهش و فناوری (حوزه دفتری معاونت و پژوهشکده لرزه‌نگاری)، معاونت طرح و برنامه و انتظامات دانشگاه در معاونت اداری و مالی آورده شده است.

جدول ۲-۱-۵: تخصیص حقوق و دستمزد، حق التدریس و اضافه کار به تفکیک واحدها (مبالغ به میلیون ریال)

ردیف	نام واحد	حقوق و دستمزد		جمع	اضافه کار	حق التدریس
		رسمی، پیمانی و روزمزد بیمه‌ای	قرارداد کار مشخص			
۱	دانشکده ادبیات و علوم انسانی	۲۲۸۷۵	۱۰۷۱	۲۸۴۷۰	۵۳۴	۳۹۹۰
۲	دانشکده الهیات و معارف اسلامی	۱۴۰۱۰	۵۷۹	۱۶۷۸۹	۲۴۸	۱۹۵۲
۳	دانشکده تربیت بدنی	۵۷۰۹	۴۳۴	۶۱۸۱	۲۷۵	۴۰۰
۴	دانشکده دامپزشکی	۱۱۳۹۴	۵۶۹	۱۲۸۹۷	۲۳۶	۶۹۸
۵	دانشکده علوم اداری و اقتصادی	۱۴۸۴۴	۳۷۵	۱۷۶۶۰	۵۰۱	۱۹۴۰
۶	دانشکده علوم	۲۸۹۰۳	۱۰۹۵	۳۰۷۶۲	۶۱۳	۵۱۵۱
۷	دانشکده علوم تربیتی و روانشناسی	۹۵۵۸	۶۶۷	۱۲۸۰۳	۴۷۸	۲۱۰۰
۸	دانشکده علوم ریاضی	۱۴۵۸۹	۳۳۲	۱۸۰۷۷	۱۵۶	۳۰۰۰
۹	دانشکده کشاورزی	۳۳۵۵۳	۱۲۰۴	۳۴۷۵۷	۱۱۰۴	۴۷۸۱
۱۰	دانشکده کشاورزی شیروان	۳۲۶۱	۳۲۴	۳۵۸۵	۳۵۸	۴۶۲
۱۱	دانشکده معماری و شهرسازی	۲۰۸	۱۴۱	۳۰۸	۶۳	۶۹۶
۱۲	دانشکده منابع طبیعی و محیط زیست	۱۰۳۴	۲۳۹	۱۰۶۷	۱۳۲	۲۹۳
۱۳	دانشکده مهندسی	۳۴۲۱۰	۱۱۶۸	۳۵۳۷۸	۶۶۴	۶۴۶۳
۱۴	معاونت آموزشی و تحصیلات تکمیلی	۰	۰	۰	۳۵۳	۰
۱۵	معاونت اداری و مالی	۲۳۵۴۰	۱۲۰۲۷	۳۵۵۶۷	۷۳۷۶	۰
۱۶	معاونت پژوهش و فناوری	۴۶۷۶	۱۹۹۴	۶۶۷۰	۱۰۸۳	۰
۱۷	معاونت دانشجویی و فرهنگی	۷۵۸۵	۴۵۵۵	۱۲۱۴۰	۳۵۳۳	۰
۱۸	معاونت طرح و برنامه	۲۳۱	۲۰۵	۴۳۶	۹۲	۰
<b>جمع</b>		<b>۲۳۰۱۸۰</b>	<b>۲۶۹۷۹</b>	<b>۳۰۶۸۸۲</b>	<b>۱۷۷۹۹</b>	<b>۳۱۹۲۴</b>

توضیحات:

- ۱- حقوق نیروهای رسمی، پیمانی و روزمزد بیمه‌ای حوزه ریاست، معاونت آموزشی و تحصیلات تکمیلی، بخشی از معاونت پژوهش و فناوری (حوزه دفتری معاونت و پژوهشکده لرزه‌نگاری)، معاونت طرح و برنامه و انتظامات دانشگاه در معاونت اداری و مالی آورده شده است.
- ۲- ۲٪ فوق‌العاده جذب هیأت‌امنا و ماده ۲۷، ۳۸ و مدیریت خارج از شمول در حقوق و دستمزد دیده شده است.





جدول ۲-۱-۵-۷: تخصیص اعتبارات هزینه‌ای سایر فصول از محل درآمد عمومی، درآمد اختصاصی و ردیفهای متفرقه به تفکیک واحدها (مبالغ به میلیون ریال)

ردیف	نام واحد	از محل درآمد عمومی			از محل درآمد اختصاصی				از محل ردیفهای متفرقه			جمع کل تخصیص
		ابلاغی	مانده سالهای قبل	جمع	نوبت دوم	عواید اختصاصی واحد	مانده سالهای قبل	جمع	ابلاغی	مانده سالهای قبل	جمع	
۱	دانشکده ادبیات و علوم انسانی	۲۹۲۲	۶۴۹	۳۵۷۱	۱۰۷۲	۲۱۴	۰	۱۲۸۶	۲۸۹	۰	۲۸۹	۵۱۴۶
۲	دانشکده الهیات و معارف اسلامی	۲۱۸۳	۳۱۷	۲۵۰۰	۵۸۷	۲۰	۰	۶۰۷	۰	۰	۰	۳۱۰۷
۳	دانشکده تربیت بدنی	۶۵۰	۸۲	۷۳۲	۲۵۹	۱۷۲	۰	۴۳۱	۰	۰	۰	۱۱۶۳
۴	دانشکده دامپزشکی	۲۵۰۲	۲۴۲	۲۷۴۴	۶۸۲	۱۸۶	۰	۸۶۸	۰	۰	۰	۳۶۱۲
۵	دانشکده علوم اداری و اقتصادی	۱۶۲۴	۳۹۳	۲۰۱۷	۴۰۱	۰	۰	۴۰۱	۰	۰	۰	۲۴۱۸
۶	دانشکده علوم	۳۷۳۲	۶۴۱	۴۳۷۳	۸۳۰	۱۸۵	۰	۱۰۱۵	۰	۰	۰	۵۳۸۸
۷	دانشکده علوم تربیتی	۱۲۷۷	۲۹۱	۱۵۶۸	۴۸۲	۳۳۷	۰	۸۱۹	۰	۰	۰	۲۳۸۷
۸	دانشکده علوم ریاضی	۱۲۵۴	۲۵۴	۱۵۰۸	۵۶۵	۴۹	۰	۶۱۴	۰	۰	۰	۲۱۲۲
۹	دانشکده کشاورزی	۶۴۲۳	۸۱۵	۷۲۳۸	۲۱۸۷	۲۹۰۱	۰	۵۰۸۸	۰	۰	۰	۱۲۳۲۶
۱۰	دانشکده کشاورزی شیروان	۱۲۹۲	۸۵	۱۳۷۷	۳۶۶	۱۰۷۳	۰	۱۴۳۹	۰	۰	۰	۲۸۱۶
۱۱	دانشکده معماری و شهرسازی	۳۳۱	۶۹	۴۰۰	۱۸۷	۸۲	۰	۲۶۹	۰	۰	۰	۶۶۹
۱۲	دانشکده منابع طبیعی و محیط زیست	۴۴۵	۷۳	۵۱۸	۱۸۴	۰	۰	۱۸۴	۰	۰	۰	۷۰۲
۱۳	دانشکده مهندسی	۳۹۶۳	۹۷۱	۴۹۳۴	۱۳۸۰	۱۱۳	۰	۱۴۹۳	۰	۰	۰	۶۴۲۷
	<b>جمع صف</b>	۲۸۵۹۸	۴۸۸۲	۳۳۴۸۰	۹۱۸۲	۵۳۳۲	۰	۱۴۵۱۴	۲۸۹	۰	۲۸۹	۴۸۲۸۳
۱۴	معاونت آموزشی و تحصیلات تکمیلی	۷۵۵	۰	۷۵۵	۱۰۰	۸۸۰	۰	۹۸۰	۳۹۷۱	۰	۳۹۷۱	۵۷۰۶
۱۵	معاونت اداری و مالی	۲۸۰۰۲	۰	۲۸۰۰۲	۱۱۲۵۳	۱۹۸۱	۰	۱۳۲۳۴	۲۱۹۲۹	۰	۲۱۹۲۹	۶۳۱۶۵
۱۶	معاونت پژوهش و فناوری	۹۸۵۷	۷۷۰۰	۱۷۵۵۷	۶۲۱۴	۳۲۱۰	۲۹۲۰	۱۲۳۴۴	۹۰۰	۰	۹۰۰	۳۰۸۰۱
۱۷	معاونت دانشجویی و فرهنگی	۲۵۷۹۲	۰	۲۵۷۹۲	۲۱۳۵	۸۴۱۱	۵۰۰۰	۱۵۵۴۶	۱۱۶۰۲	۰	۱۱۶۰۲	۵۲۹۴۰
۱۸	معاونت طرح و برنامه	۱۸۶۴	۸۰۰	۲۶۶۴	۱۵۸	۰	۰	۱۵۸	۰	۰	۰	۲۸۲۲
	<b>جمع ستاد</b>	۶۶۲۷۰	۸۵۰۰	۷۴۷۷۰	۱۹۸۶۰	۱۴۴۸۲	۷۹۲۰	۴۲۲۶۲	۳۸۴۰۲	۰	۳۸۴۰۲	۱۵۵۴۳۴
	<b>جمع کل صف و ستاد</b>	۹۴۸۶۸	۱۳۳۸۲	۱۰۸۲۵۰	۲۹۰۴۲	۱۹۸۱۴	۷۹۲۰	۵۶۷۷۶	۳۸۶۹۱	۰	۳۸۶۹۱	۲۰۳۷۱۷

توضیح: حقوق نیروهای رسمی، پیمانی و روزمزد بیمه‌ای حوزه ریاست، معاونت آموزشی و تحصیلات تکمیلی، بخشی از معاونت پژوهش و فناوری (حوزه دفتری معاونت و پژوهشکده لرزه‌نگاری)، معاونت طرح و برنامه و انتظامات دانشگاه در معاونت اداری و مالی آورده شده است.



جدول ۲-۵-۱-۸: تخصیص اعتبار تعمیرات اساسی و خرید تجهیزات و ماشین آلات به تفکیک واحدها  
(مبالغ به میلیون ریال)

ردیف	نام واحد	از محل تعمیرات اساسی			از محل خرید تجهیزات و ماشین آلات		
		ابلاغی	مانده سالهای قبل	جمع	ابلاغی	مانده سالهای قبل	جمع
۱	دانشکده ادبیات و علوم انسانی	۲۰۰	۰	۲۰۰	۱۹۳	۰	۱۹۳
۲	دانشکده الهیات و معارف اسلامی	۲۰۰	۰	۲۰۰	۱۶۶	۰	۱۶۶
۳	دانشکده تربیت بدنی و علوم ورزشی	۲۰۰	۰	۲۰۰	۱۴	۰	۱۴
۴	دانشکده دامپزشکی	۳۴۰	۴۶۰	۸۰۰	۲۰۱	۰	۲۰۱
۵	دانشکده علوم اداری و اقتصادی	۱۰۰	۰	۱۰۰	۱۳۳	۰	۱۳۳
۶	دانشکده علوم پایه	۳۰۰	۰	۳۰۰	۵۸۶	۰	۵۸۶
۷	دانشکده علوم تربیتی و روانشناسی	۱۰۰	۰	۱۰۰	۳۹۶	۰	۳۹۶
۸	دانشکده علوم ریاضی	۱۰۰	۰	۱۰۰	۷۱۶	۰	۷۱۶
۹	دانشکده کشاورزی	۵۰۰	۰	۵۰۰	۴۷۵	۰	۴۷۵
۱۰	آموزشکده کشاورزی شیروان	۲۰۰	۰	۲۰۰	۲۰	۰	۲۰
۱۱	دانشکده معماری و شهرسازی	۵۰	۰	۵۰	۱۳۵	۰	۱۳۵
۱۲	دانشکده منابع طبیعی و محیط زیست	۳۸۰	۰	۳۸۰	۱۴	۰	۱۴
۱۳	دانشکده مهندسی	۴۰۰	۰	۴۰۰	۹۵۵	۰	۹۵۵
<b>جمع صف</b>		<b>۳۰۷۰</b>	<b>۴۶۰</b>	<b>۳۵۳۰</b>	<b>۴۰۰۴</b>	<b>۰</b>	<b>۴۰۰۴</b>
۱۴	معاونت آموزشی و تحصیلات تکمیلی	۰	۰	۰	۰	۰	۰
۱۵	معاونت اداری و مالی	۲۳۱۱	۱۹۰۰	۴۲۱۱	۰	۰	۰
۱۶	معاونت پژوهش و فناوری	۰	۰	۰	۲۵۹	۰	۲۵۹
۱۷	معاونت دانشجویی و فرهنگی	۷۵۰	۷۵۰	۱۵۰۰	۰	۰	۰
۱۸	معاونت طرح و برنامه	۰	۰	۰	۰	۰	۰
<b>جمع ستاد</b>		<b>۳۰۶۱</b>	<b>۲۶۵۰</b>	<b>۵۷۱۱</b>	<b>۲۵۹</b>	<b>۰</b>	<b>۲۵۹</b>
<b>جمع کل صف و ستاد</b>		<b>۶۱۳۱</b>	<b>۳۱۱۰</b>	<b>۹۲۴۱</b>	<b>۴۲۶۳</b>	<b>۰</b>	<b>۴۲۶۳</b>