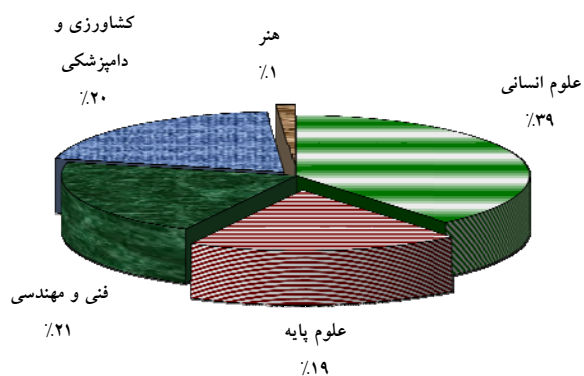


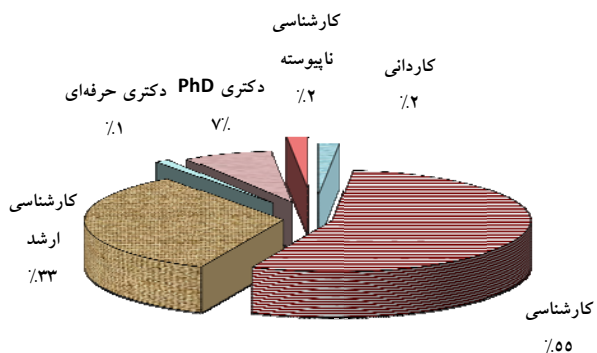
دانشگاه در یک نگاه

توزیع دانشجویان ورودی نیمسال اول به تفکیک گروه تحصیلی و مقطع تحصیلی

مقطع تحصیلی / گروه تحصیلی	کارشناسی ارشد	کارشناسی	دکتری حرفه‌ای	دکتری Ph.D.	کارشناسی ناپیوسته	جمع
علوم انسانی	۶۸۴	۱۳۵۳	۰	۵۹	۰	۲۰۹۶
علوم پایه	۴۵۷	۴۲۴	۰	۱۳۹	۰	۱۰۲۰
فنی و مهندسی	۳۸۰	۶۵۸	۰	۸۴	۰	۱۱۲۲
کشاورزی و دامپزشکی	۲۷۷	۴۷۱	۵۸	۱۰۳	۹۱	۱۰۸۷
هنر	۰	۶۴	۰	۰	۰	۶۴
جمع	۱۷۹۸	۲۹۷۰	۵۸	۳۸۵	۹۱	۵۳۸۹




نمودار مربوط به توزیع دانشجویان ورودی به تفکیک گروه تحصیلی



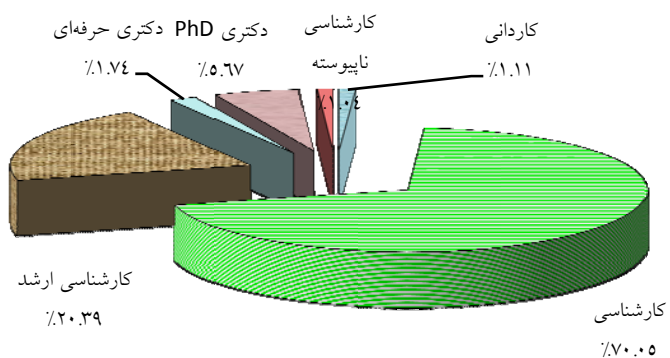
نمودار مربوط به توزیع دانشجویان ورودی به تفکیک مقطع تحصیلی

توزیع دانشجویان جاری نیمسال اول به تفکیک گروه تحصیلی و مقطع تحصیلی

گروه تحصیلی / مقطع تحصیلی	کارردانی	کارشناسی	کارشناسی ارشد	دکتری حرفه‌ای	دکتری Ph.D.	کارشناسی ناپیوسته	جمع
علوم انسانی	۰	۶۷۱۸	۱۶۸۲	۰	۲۲۹	۰	۸۶۲۹
علوم پایه	۰	۱۹۹۱	۹۳۵	۰	۳۶۴	۰	۳۲۹۰
فنی و مهندسی	۰	۳۱۲۶	۹۳۴	۰	۲۸۴	۰	۴۳۴۴
کشاورزی و دامپزشکی	۱۶۵	۱۸۷۳	۶۶۹	۳۶۰	۲۹۷	۲۱۶	۳۵۸۰
هنر	۶۴	۷۹۱	۰	۰	۰	۰	۸۵۵
جمع	۲۲۹	۱۴۴۹۹	۴۲۲۰	۳۶۰	۱۱۷۴	۲۱۶	۲۰۶۹۸



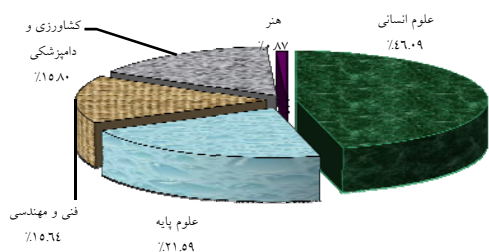
نمودار مربوط به توزیع دانشجویان جاری به تفکیک گروه تحصیلی



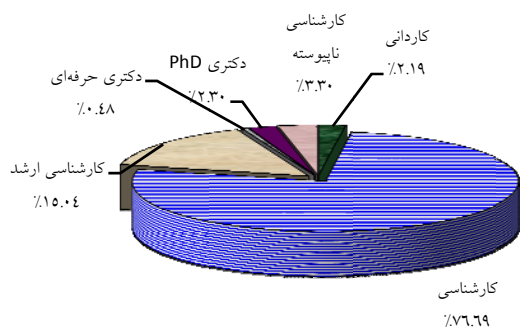
نمودار مربوط به توزیع دانشجویان جاری به تفکیک مقطع تحصیلی

توزیع دانش‌آموختگان سال تحصیلی ۸۶-۸۷ به تفکیک گروه تحصیلی و مقطع تحصیلی

مقطع تحصیلی / گروه تحصیلی	کاردانی	کارشناسی	کارشناسی ارشد	دکتری حرفه‌ای	دکتری Ph.D.	کارشناسی ناپیوسته	جمع
علوم انسانی	۱	۱۵۵۶	۱۶۹	۰	۱۸	۰	۱۷۴۴
علوم پایه	۲	۶۰۶	۱۷۹	۰	۳۰	۰	۸۱۷
فنی و مهندسی	۰	۴۵۶	۱۲۵	۰	۱۱	۰	۵۹۲
کشاورزی و دامپزشکی	۶۸	۲۶۳	۹۶	۱۸	۲۸	۱۲۵	۵۹۸
هنر	۱۲	۲۱	۰	۰	۰	۰	۳۳
جمع	۸۳	۲۹۰۲	۵۶۹	۱۸	۸۷	۱۲۵	۳۷۸۴



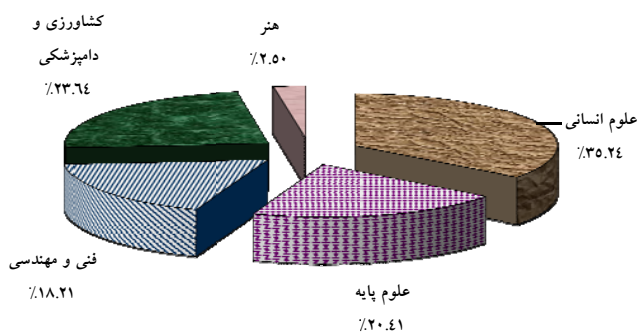
نمودار مربوط به توزیع دانش‌آموختگان به تفکیک گروه تحصیلی



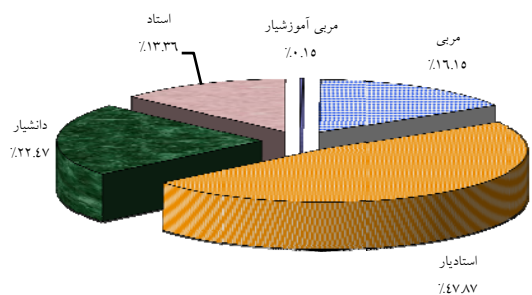
نمودار مربوط به توزیع دانش‌آموختگان به تفکیک مقطع تحصیلی

توزیع اعضای هیات علمی به تفکیک گروه تحصیلی و مرتبه علمی

مرتبه علمی / گروه تحصیلی	مربی	مربی آموزشیار	استادیار	دانشیار	استاد	جمع
علوم انسانی	۴۶	۰	۱۵۷	۳۰	۷	۲۴۰
علوم پایه	۱۱	۱	۴۳	۳۶	۴۸	۱۳۹
فنی و مهندسی	۱۴	۰	۵۰	۴۶	۱۴	۱۲۴
کشاورزی و دامپزشکی	۲۶	۰	۷۲	۴۱	۲۲	۱۶۱
هنر	۱۳	۰	۴	۰	۰	۱۷
جمع	۱۱۰	۱	۳۲۶	۱۵۳	۹۱	۶۸۱



نمودار مربوط به توزیع اعضای هیات علمی به تفکیک گروه تحصیلی

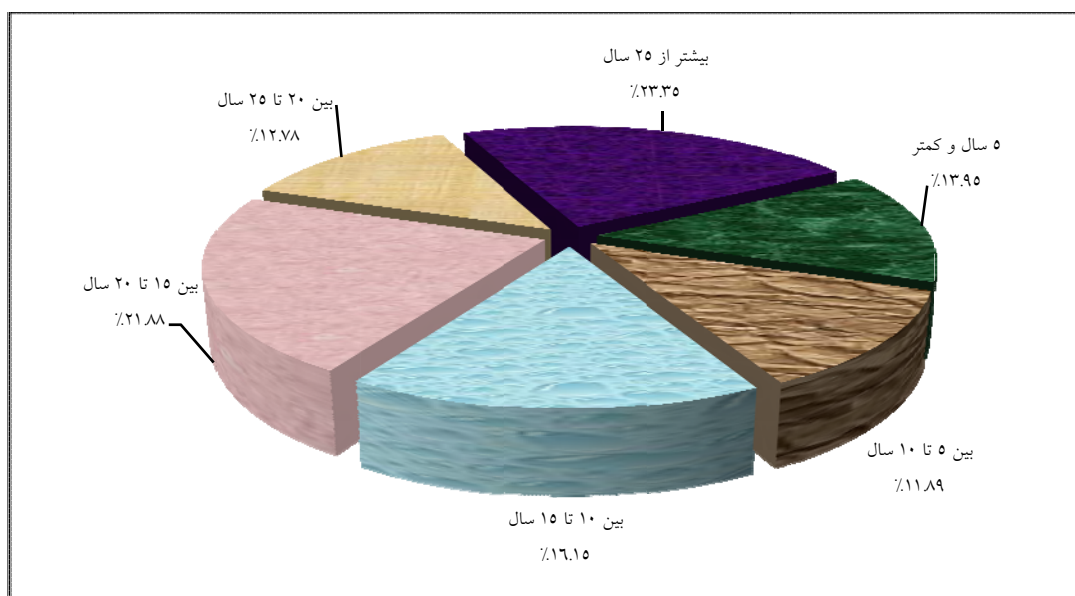


نمودار مربوط به توزیع اعضای هیات علمی به تفکیک مرتبه علمی



توزیع اعضای هیات علمی به تفکیک مرتبه علمی و سابقه خدمت

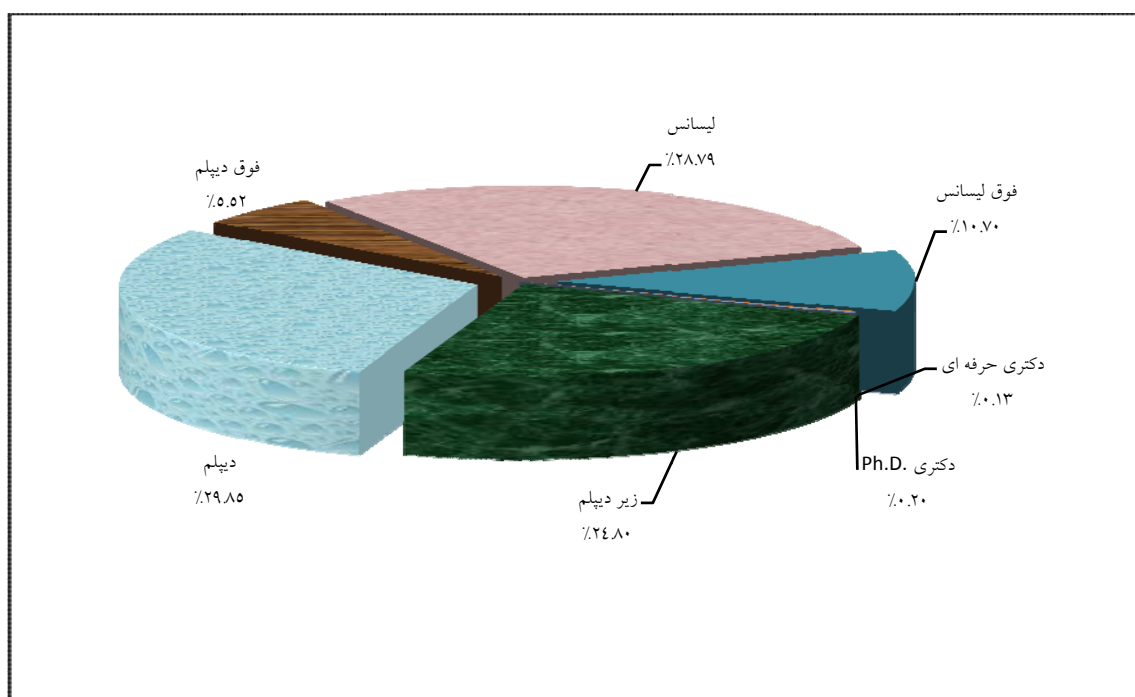
جمع	بیشتر از ۲۵ سال	بین ۲۰ تا ۲۵ سال	بین ۱۵ تا ۲۰ سال	بین ۱۰ تا ۱۵ سال	بین ۵ تا ۱۰ سال	۵ سال و کمتر	سابقه خدمت / مرتبه علمی
							۱
۱۱۰	۱۶	۱۷	۲۳	۱۶	۲۵	۱۳	مریی
۳۲۶	۳۴	۳۵	۸۹	۵۰	۴۳	۷۵	استادیار
۱۵۳	۴۵	۲۶	۳۱	۳۲	۱۳	۶	دانشیار
۹۱	۶۳	۹	۶	۱۲	۰	۱	استاد
۶۸۱	۱۵۹	۸۷	۱۴۹	۱۱۰	۸۱	۹۵	جمع



نمودار مربوط به توزیع اعضای هیات علمی به تفکیک سابقه خدمت

توزیع کارکنان به تفکیک مدرک تحصیلی و وضعیت استخدامی

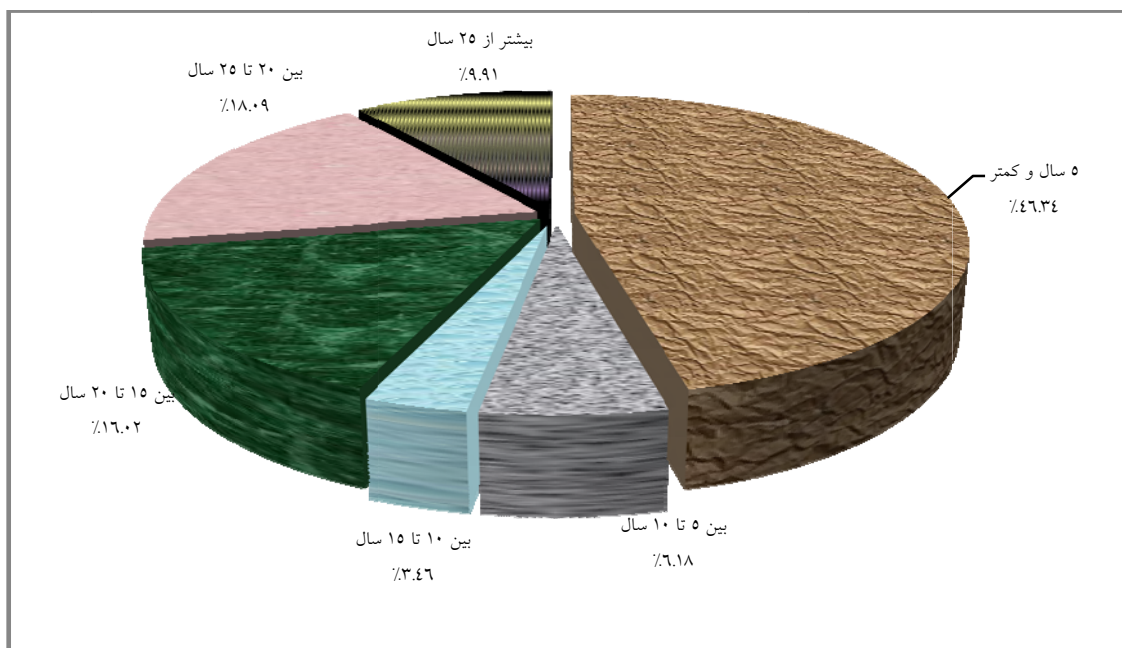
جمع	رسمی قطعی	رسمی آزمایشی	پیمانی	قرارداد انجام کار مشخص	روز مزد بیمه‌ای	وضعیت استخدامی
						مدرک تحصیلی
۳۷۳	۱۴۶	۱	۸۴	۰	۱۴۲	زیر دیپلم
۴۴۹	۱۷۰	۱	۳۰	۲۲۵	۲۳	دیپلم
۸۳	۲۴	۰	۳	۵۶	۰	فوق دیپلم
۴۳۳	۱۷۹	۲۴	۲۱	۲۰۸	۱	لیسانس
۱۶۱	۱۱۱	۱۴	۲۰	۱۶	۰	فوق لیسانس
۲	۰	۰	۰	۲	۰	دکتری حرفه ای
۳	۳	۰	۰	۰	۰	دکتری Ph.D.
۱۵۰۴	۶۳۳	۴۰	۱۵۸	۵۰۷	۱۶۶	جمع




نمودار مربوط به توزیع کارکنان به تفکیک مدرک تحصیلی

توزیع کارکنان به تفکیک وضعیت استخدامی و سابقه خدمت

جمع	سابقه خدمت						وضعیت استخدامی
	بیشتر از ۲۵ سال	بین ۲۰ تا ۲۵ سال	بین ۱۵ تا ۲۰ سال	بین ۱۰ تا ۱۵ سال	بین ۵ تا ۱۰ سال	۵ سال و کمتر	
۱۶۶	۰	۰	۰	۰	۰	۱۶۶	روز مزد بیمه‌ای
۵۰۷	۰	۰	۰	۰	۰	۵۰۷	قرارداد انجام کار مشخص
۱۵۸	۰	۵۴	۶۶	۱	۱۹	۱۸	پیمانی
۴۰	۰	۳	۰	۱	۳۴	۲	رسمی آزمایشی
۶۳۳	۱۴۹	۲۱۵	۱۷۵	۵۰	۴۰	۴	رسمی قطعی
۱۵۰۴	۱۴۹	۲۷۲	۲۴۱	۵۲	۹۳	۶۹۷	جمع



نمودار مربوط به توزیع کارکنان به تفکیک وضعیت استخدامی و سابقه خدمت



گزارش برخی فعالیتهای پژوهشی و فناوری


عنوان فعالیت	تعداد	عنوان فعالیت	تعداد	مبلغ قراردادهای پژوهشی برون دانشگاهی (میلیون ریال)	تعداد نشریات ادواری در کتابخانه‌های دانشگاه	تعداد منابع اطلاعاتی چاپی در کتابخانه‌های دانشگاه	تعداد کتب چاپ شده در سلسله انتشارات دانشگاه	تعداد قطب‌های علمی دانشگاه	تعداد پژوهشکده‌ها و مراکز تحقیقاتی		تعداد پایان‌نامه‌های دانشجویان تحصیلات تکمیلی	تعداد طرح‌های پژوهشی درون دانشگاهی (مصوب)
									مصوب وزارت	مصوب دانشگاه		
پهنای باند اتصال به اینترنت	۴۱۸۲۹	پهنای باند اتصال به اینترنت	۹۰M									
دعوت از متخصصان خارجی و ایرانیان مقیم خارج از کشور	۱۹۹۶	دعوت از متخصصان خارجی و ایرانیان مقیم خارج از کشور	۲۱									
فرصت‌های مطالعاتی (نفر)	۵۴۶۰۱۲	فرصت‌های مطالعاتی (نفر)	۱۷									
اختراعات و اکتشافات ثبت شده	۹۶	اختراعات و اکتشافات ثبت شده	۲۸									
نمایشگاه‌های برگزار شده	۸	نمایشگاه‌های برگزار شده	۱۷									
همایش‌های برگزار شده**	۶	همایش‌های برگزار شده**	۱۷									
تعداد پژوهشکده‌ها و مراکز تحقیقاتی	۲۵	تعداد پژوهشکده‌ها و مراکز تحقیقاتی	۱۷۰									
تعداد پایان‌نامه‌های دانشجویان تحصیلات تکمیلی	۱۴۸۰	تعداد پایان‌نامه‌های دانشجویان تحصیلات تکمیلی	۱۷۰									
تعداد طرح‌های پژوهشی درون دانشگاهی (مصوب)	۲۴۷	تعداد طرح‌های پژوهشی درون دانشگاهی (مصوب)	۲۱									
عنوان فعالیت	تعداد	عنوان فعالیت	تعداد									

* سخنرانی‌های علمی اعضای هیات علمی دانشگاه فردوسی مشهد در داخل دانشگاه و سایر دانشگاه‌های کشور.

** همایش شامل سمینار، کنفرانس، سمپوزیوم، کنگره و گردهمایی میباشد.


مقالات ارائه شده توسط اعضای هیات علمی

نوع مقاله	تعداد	مجموع علمی داخلی	مجموع علمی خارجی	علمی ترویجی	علمی پژوهشی (چاپ شده در مجلات داخلی)	علمی پژوهشی (چاپ شده در مجلات خارجی)	ISI
تعداد	۵۷۷	۱۰۵۰	۴۴۶	۲۴	۴۴۱	۱۲۱	۵۷۷




شاخص‌های مهم مربوط به حوزه آموزشی و تحصیلات تکمیلی دانشگاه

ردیف	فرمول اندازه‌گیری
۱	$0.13 = \frac{91}{681} = \frac{\text{تعداد اعضای هیات علمی با مرتبه علمی استاد}}{\text{تعداد اعضای هیات علمی}}$
۲	$0.22 = \frac{153}{681} = \frac{\text{تعداد اعضای هیات علمی با مرتبه علمی دانشیار}}{\text{تعداد اعضای هیات علمی}}$
۳	$0.48 = \frac{326}{681} = \frac{\text{تعداد اعضای هیات علمی با مرتبه علمی استادیار}}{\text{تعداد اعضای هیات علمی}}$
۴	$0.16 = \frac{110}{681} = \frac{\text{تعداد اعضای هیات علمی با مرتبه علمی مربی}}{\text{تعداد اعضای هیات علمی}}$
۵	$10.09 = \frac{5754}{570} = \frac{\text{تعداد دانشجویان جاری تحصیلات تکمیلی}}{\text{تعداد اعضای هیات علمی با مرتبه علمی استادیار به بالا}}$
۶	$30.39 = \frac{20698}{681} = \frac{\text{تعداد دانشجویان جاری}}{\text{تعداد اعضای هیات علمی}}$
۷	$0.28 = \frac{5754}{20698} = \frac{\text{تعداد دانشجویان جاری تحصیلات تکمیلی}}{\text{تعداد دانشجویان جاری}}$
۸	$18.53 = \text{میانگین نمره ارزشیابی اعضای هیات علمی}$



شاخص‌های مهم مربوط به حوزه اداری و مالی دانشگاه

ردیف	فرمول اندازه‌گیری
۱	تعداد کارکنان
	تعداد اعضای هیات علمی
۲	تعداد دانشجویان جاری
	تعداد کارکنان
۳	تعداد کارکنان با مدرک تحصیلی لیسانس به بالا
	تعداد کارکنان
۴	تعداد کارکنان با مدرک تحصیلی زیر دیپلم
	تعداد کارکنان
۵	زیربنای موجود دانشکده‌ها (مترمربع)
	تعداد دانشجویان جاری
۶	فضاهای آموزشی دانشگاه (مترمربع)
	تعداد دانشجویان جاری
۷	فضاهای کمک آموزشی دانشگاه (مترمربع)
	تعداد دانشجویان جاری



شاخص‌های مهم مربوط به حوزه پژوهش و فناوری دانشگاه

ردیف	فرمول اندازه‌گیری
۱	تعداد مقالات ISI
	$0.85 = \frac{577}{681} = \frac{\text{تعداد اعضای هیات علمی}}{\text{تعداد اعضای هیات علمی}}$
۲	تعداد مقالات علمی غیر ISI
	$3.04 = \frac{2072}{681} = \frac{\text{تعداد اعضای هیات علمی}}{\text{تعداد اعضای هیات علمی}}$
۳	تعداد مقالات علمی پژوهشی غیر ISI
	$0.81 = \frac{552}{681} = \frac{\text{تعداد اعضای هیات علمی}}{\text{تعداد اعضای هیات علمی}}$
۴	تعداد مقالات علمی ارائه شده در مجامع علمی
	$2.19 = \frac{1496}{681} = \frac{\text{تعداد اعضای هیات علمی}}{\text{تعداد اعضای هیات علمی}}$
۵	تعداد اختراعات و اکتشافات ثبت شده
	$0.04 = \frac{28}{681} = \frac{\text{تعداد اعضای هیات علمی}}{\text{تعداد اعضای هیات علمی}}$
۶	تعداد سخنرانی‌های علمی
	$0.25 = \frac{170}{681} = \frac{\text{تعداد اعضای هیات علمی}}{\text{تعداد اعضای هیات علمی}}$
۷	تعداد فرصت‌های مطالعاتی
	$0.02 = \frac{17}{681} = \frac{\text{تعداد اعضای هیات علمی}}{\text{تعداد اعضای هیات علمی}}$