


۳-۷-۲ حوزه اداری و مالی

جدول ۳-۷-۲-۱: توزیع اعضای هیات علمی دانشکده علوم تربیتی و روانشناسی به تفکیک گروه آموزشی و مرتبه علمی

گروه آموزشی	مرتبه علمی		مربی آموزشیار		مربی		استادیار		دانشیار		استاد	
	نفر	درصد	نفر	درصد	نفر	درصد	نفر	درصد	نفر	درصد	نفر	درصد
روانشناسی	۰	۰.۰۰	۲	۶.۶۷	۸	۲۶.۶۷	۰	۰.۰۰	۱	۳.۳۳	۱	۳.۳۳
علوم تربیتی	۰	۰.۰۰	۰	۰.۰۰	۱۲	۴۰.۰۰	۰	۰.۰۰	۰	۰.۰۰	۱	۳.۳۳
کتابداری و اطلاع رسانی	۰	۰.۰۰	۰	۰.۰۰	۱	۳.۳۳	۲	۶.۶۷	۱	۳.۳۳	۱	۳.۳۳
مشاوره و راهنمایی	۰	۰.۰۰	۰	۰.۰۰	۲	۶.۶۷	۰	۰.۰۰	۰	۰.۰۰	۰	۰.۰۰
جمع	۰	۰.۰۰	۲	۶.۶۷	۲۳	۷۶.۶۷	۲	۶.۶۷	۲	۶.۶۷	۳	۱۰.۰۰

جدول ۳-۷-۲-۲: توزیع اعضای هیات علمی دانشکده علوم تربیتی و روانشناسی به تفکیک گروه آموزشی و سابقه خدمت

گروه آموزشی	سابقه خدمت					
	تا ۵ سال	بین ۵ تا ۱۰ سال	بین ۱۰ تا ۱۵ سال	بین ۱۵ تا ۲۰ سال	بین ۲۰ تا ۲۵ سال	بیشتر از ۲۵ سال
روانشناسی	۳	۰	۴	۰	۳	۱
علوم تربیتی	۲	۲	۱	۵	۲	۱
کتابداری و اطلاع رسانی	۱	۰	۰	۰	۰	۳
مشاوره	۰	۰	۱	۱	۰	۰
جمع	۶	۲	۶	۶	۵	۵

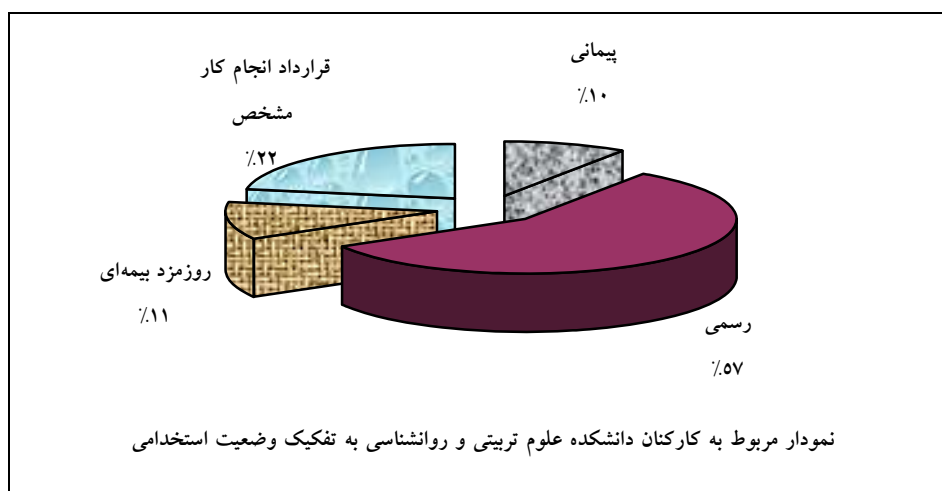


جدول ۳-۲-۷: توزیع کارکنان دانشکده علوم تربیتی و روانشناسی به تفکیک مدرک تحصیلی و جنس

جمع	زن		مرد		جنس	مدرک تحصیلی
	درصد	تعداد	درصد	تعداد		
۱۸	۱.۵۹	۱	۲۶.۹۸	۱۷		زیر دیپلم
۱۳	۹.۵۲	۶	۱۱.۱۱	۷		دیپلم
۳	۰.۰۰	۰	۴.۷۶	۳		فوق دیپلم
۱۷	۱۹.۰۵	۱۲	۷.۹۴	۵		لیسانس
۱۱	۴.۷۶	۳	۱۲.۷۰	۸		فوق لیسانس
۱	۰.۰۰	۰	۱.۵۹	۱		دکتری Ph.D.
۶۳	۳۴.۹۲	۲۲	۶۵.۰۸	۴۱		جمع

جدول ۴-۲-۷: توزیع کارکنان دانشکده علوم تربیتی و روانشناسی به تفکیک مدرک تحصیلی و وضعیت استخدامی


جمع	قرارداد انجام کار مشخص	روز مزد بیمه‌ای	رسمی آزمایشی	رسمی	پیمانی	وضعیت استخدامی	مدرک تحصیلی
۱۳	۵	۰	۰	۷	۱	دیپلم	
۳	۲	۰	۰	۱	۰	فوق دیپلم	
۱۷	۷	۰	۰	۸	۲	لیسانس	
۱۱	۰	۰	۰	۱۱	۰	فوق لیسانس	
۱	۰	۰	۰	۱	۰	دکتری Ph.D.	
۶۳	۱۴	۷	۰	۳۶	۶	جمع	





شاخص‌های حوزه اداری و مالی دانشکده علوم تربیتی و روانشناسی

ردیف	فرمول اندازه‌گیری
۱	$0.1 = \frac{3}{30} = \frac{\text{تعداد اعضای هیات علمی با رتبه استاد}}{\text{تعداد اعضای هیات علمی}}$
۲	$0.07 = \frac{2}{30} = \frac{\text{تعداد اعضای هیات علمی با رتبه دانشیار}}{\text{تعداد اعضای هیات علمی}}$
۳	$0.77 = \frac{23}{30} = \frac{\text{تعداد اعضای هیات علمی با رتبه استادیار}}{\text{تعداد اعضای هیات علمی}}$
۴	$0.07 = \frac{2}{30} = \frac{\text{تعداد اعضای هیات علمی با رتبه مربی}}{\text{تعداد اعضای هیات علمی}}$
۵	$2.1 = \frac{63}{30} = \frac{\text{تعداد کل کارکنان}}{\text{تعداد اعضای هیات علمی}}$
۶	$27.06 = \frac{1705}{63} = \frac{\text{تعداد دانشجویان جاری}}{\text{تعداد کل کارکنان}}$
۷	$0.57 = \frac{36}{63} = \frac{\text{تعداد کارکنان رسمی}}{\text{تعداد کل کارکنان}}$
۸	$0.09 = \frac{6}{63} = \frac{\text{تعداد کارکنان پیمانی}}{\text{تعداد کل کارکنان}}$
۹	$0.22 = \frac{14}{63} = \frac{\text{تعداد کارکنان قراردادی}}{\text{تعداد کل کارکنان}}$
۱۰	$0.11 = \frac{7}{63} = \frac{\text{تعداد کارکنان روزمزد بیمه‌ای}}{\text{تعداد کل کارکنان}}$



شاخص‌های حوزه اداری و مالی دانشکده علوم تربیتی و روانشناسی: (ادامه)

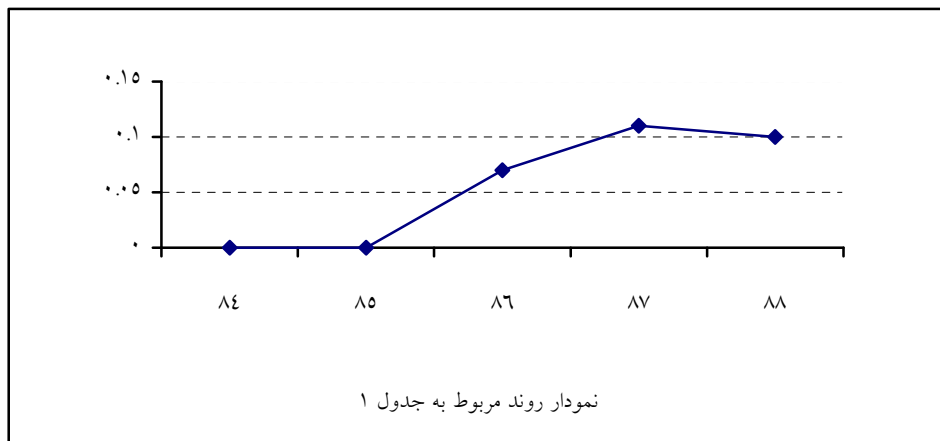
ردیف	فرمول اندازه‌گیری
۱۱	$\frac{۱۲}{۶۳} = ۰.۱۹ = \frac{\text{تعداد کارکنان با تحصیلات کارشناسی ارشد و بالاتر}}{\text{تعداد کل کارکنان}}$
۱۲	$\frac{۱۷}{۶۳} = ۰.۲۷ = \frac{\text{تعداد کارکنان با تحصیلات لیسانس}}{\text{تعداد کل کارکنان}}$
۱۳	$\frac{۳}{۶۳} = ۰.۰۵ = \frac{\text{تعداد کارکنان با تحصیلات فوق دیپلم}}{\text{تعداد کل کارکنان}}$
۱۴	$\frac{۱۳}{۶۳} = ۰.۲۰ = \frac{\text{تعداد کارکنان با تحصیلات دیپلم}}{\text{تعداد کل کارکنان}}$
۱۵	$\frac{۱۸}{۶۳} = ۰.۲۹ = \frac{\text{تعداد کارکنان با تحصیلات زیر دیپلم}}{\text{تعداد کل کارکنان}}$
۱۶	$\frac{۷۱۶۱}{۱۷۰۵} = ۴.۲ = \frac{\text{سطح زیربنای دانشکده}}{\text{تعداد دانشجویان جاری}}$



روند شاخص های برگزیده دانشکده علوم تربیتی و روانشناسی

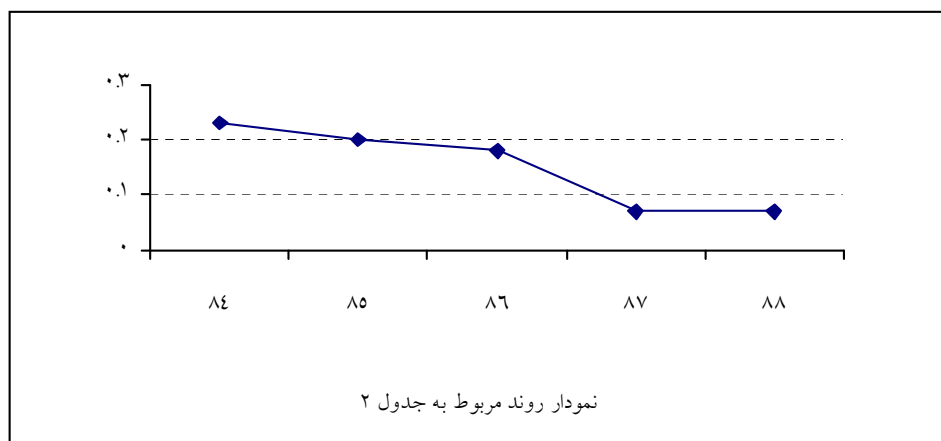
جدول ۱:

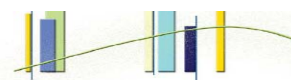
شاخص	سال	۸۴	۸۵	۸۶	۸۷	۸۸
تعداد اعضای هیات علمی با رتبه استاد		۰	۰	۲	۳	۳
تعداد اعضای هیات علمی		۳۱	۳۰	۲۸	۲۷	۳۰
		$\frac{0}{31} = 0.00$	$\frac{0}{30} = 0.00$	$\frac{2}{28} = 0.07$	$\frac{3}{27} = 0.11$	$\frac{3}{30} = 0.1$



جدول ۲:

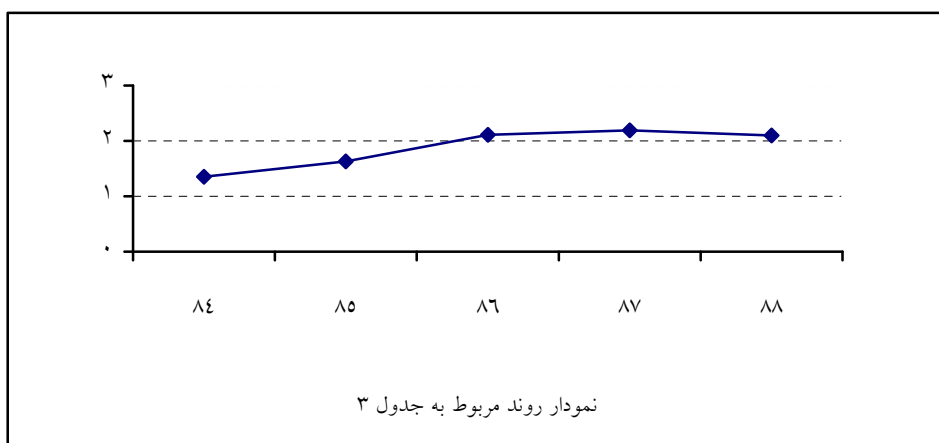
شاخص	سال	۸۴	۸۵	۸۶	۸۷	۸۸
تعداد اعضای هیات علمی با رتبه دانشیار		۷	۶	۵	۲	۲
تعداد اعضای هیات علمی		۳۱	۳۰	۲۸	۲۷	۳۰
		$\frac{7}{31} = 0.23$	$\frac{6}{30} = 0.20$	$\frac{5}{28} = 0.18$	$\frac{2}{27} = 0.07$	$\frac{2}{30} = 0.07$





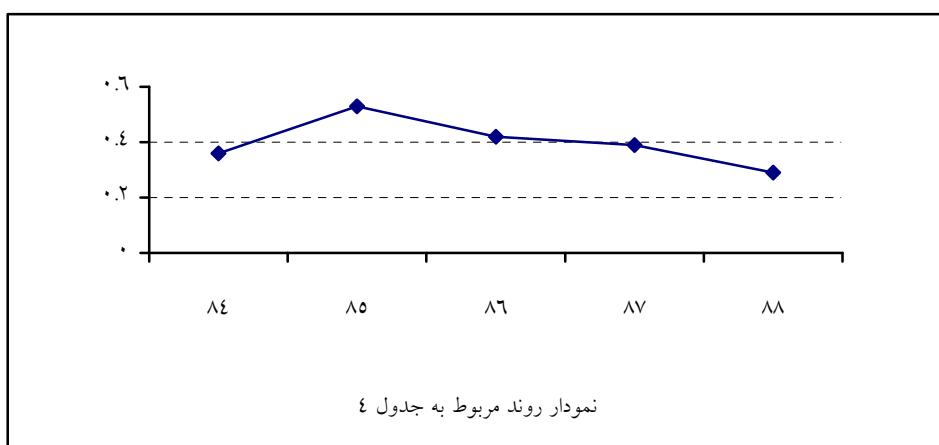
جدول ۳:

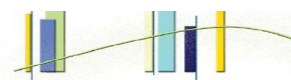
شاخص	سال	۸۴	۸۵	۸۶	۸۷	۸۸
تعداد کل کارکنان		$\frac{۴۲}{۳۱} = ۱.۳۵$	$\frac{۴۹}{۳۰} = ۱.۶۳$	$\frac{۵۹}{۲۸} = ۲.۱۱$	$\frac{۵۹}{۲۷} = ۲.۱۹$	$\frac{۶۳}{۳۰} = ۲.۱$
تعداد اعضای هیات علمی						



جدول ۴:

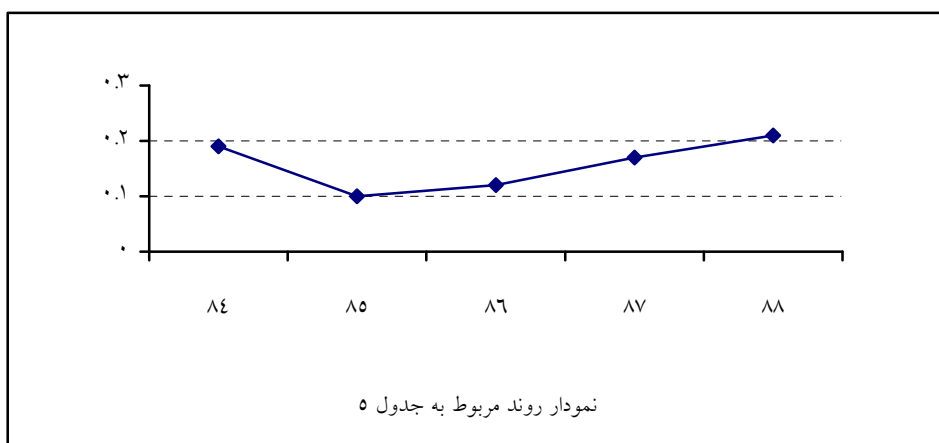
شاخص	سال	۸۴	۸۵	۸۶	۸۷	۸۸
تعداد کارکنان با تحصیلات زیر دیپلم		$\frac{۱۵}{۴۲} = ۰.۳۶$	$\frac{۲۶}{۴۹} = ۰.۵۳$	$\frac{۲۵}{۵۹} = ۰.۴۲$	$\frac{۲۳}{۵۹} = ۰.۳۹$	$\frac{۱۸}{۶۳} = ۰.۲۹$
تعداد کل کارکنان						





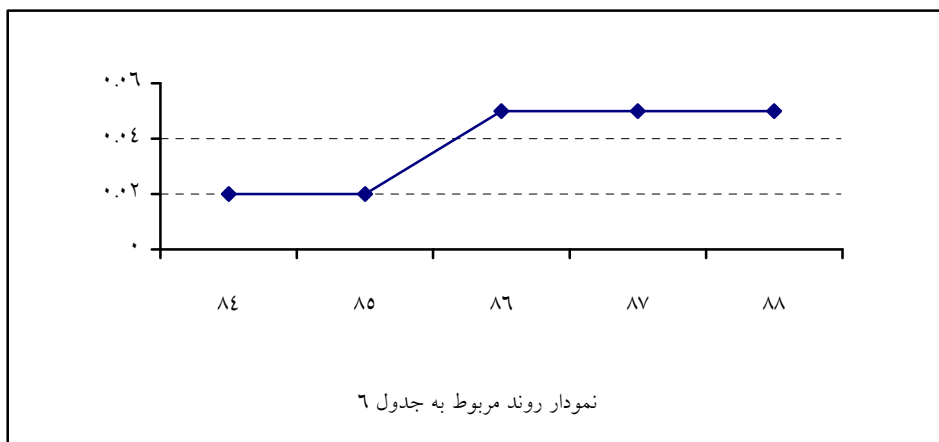
جدول ۵:


شاخص	سال	۸۴	۸۵	۸۶	۸۷	۸۸
تعداد کارکنان با تحصیلات دیپلم	تعداد کل کارکنان	۴۲	۴۹	۵۹	۵۹	۶۳
	تعداد کارکنان با تحصیلات دیپلم	۸	۵	۷	۱۰	۱۳
		$\frac{۸}{۴۲} = ۰.۱۹$	$\frac{۵}{۴۹} = ۰.۱۰$	$\frac{۷}{۵۹} = ۰.۱۲$	$\frac{۱۰}{۵۹} = ۰.۱۷$	$\frac{۱۳}{۶۳} = ۰.۲۱$



جدول ۶:

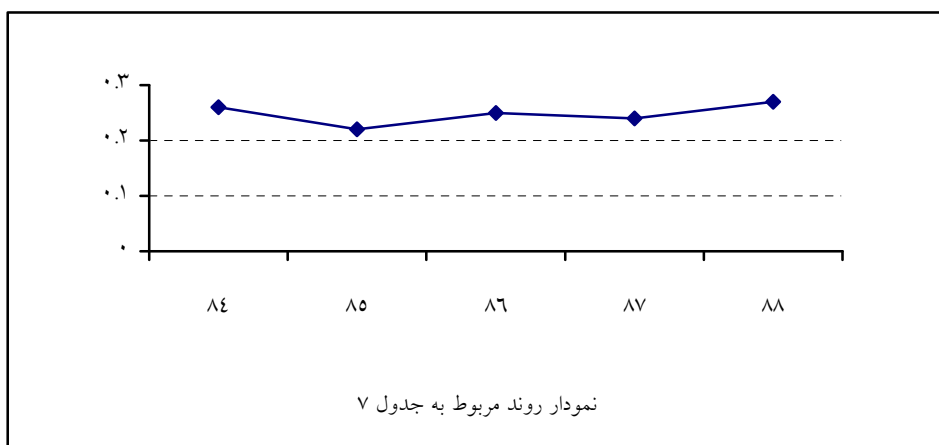
شاخص	سال	۸۴	۸۵	۸۶	۸۷	۸۸
تعداد کارکنان با تحصیلات فوق دیپلم	تعداد کل کارکنان	۴۲	۴۹	۵۹	۵۹	۶۳
	تعداد کارکنان با تحصیلات فوق دیپلم	۱	۱	۳	۳	۳
		$\frac{۱}{۴۲} = ۰.۰۲$	$\frac{۱}{۴۹} = ۰.۰۲$	$\frac{۳}{۵۹} = ۰.۰۵$	$\frac{۳}{۵۹} = ۰.۰۵$	$\frac{۳}{۶۳} = ۰.۰۵$





جدول ۷:

شاخص	سال	۸۴	۸۵	۸۶	۸۷	۸۸
تعداد کارکنان با تحصیلات لیسانس	تعداد کل کارکنان	۴۲	۴۹	۵۹	۵۹	۶۳
	نسبت	$\frac{۱۱}{۴۲} = ۰.۲۶$	$\frac{۱۱}{۴۹} = ۰.۲۲$	$\frac{۱۵}{۵۹} = ۰.۲۵$	$\frac{۱۴}{۵۹} = ۰.۲۴$	$\frac{۱۷}{۶۳} = ۰.۲۷$



جدول ۸:

شاخص	سال	۸۴	۸۵	۸۶	۸۷	۸۸
تعداد کارکنان با تحصیلات کارشناسی ارشد و بالاتر	تعداد کل کارکنان	۴۲	۴۹	۵۹	۵۹	۶۳
	نسبت	$\frac{۷}{۴۲} = ۰.۱۷$	$\frac{۶}{۴۹} = ۰.۱۲$	$\frac{۹}{۵۹} = ۰.۱۵$	$\frac{۹}{۵۹} = ۰.۱۵$	$\frac{۱۲}{۶۳} = ۰.۱۹$

