



۳-۱ مدیریت حراست


جدول ۱-۳-۱: آمار مکاتبات ثبت شده در دفتر دبیرخانه محرمانه دانشگاه

ماه‌های سال	نوع نامه	واحدهای داخلی	وزارتخانه‌ها	دستگاه‌های بیرونی	سایر دانشگاه‌ها	جمع
فروردین	وارد	۱۲	۴	۵	۰	۲۱
	صادر	۵۲	۱	۱۳	۰	۶۶
اردیبهشت	وارد	۴۵	۸	۷	۰	۶۰
	صادر	۱۰۴	۰	۴	۳	۱۱۱
خرداد	وارد	۲۲	۱۳	۳	۰	۳۸
	صادر	۴۵	۲	۶	۳	۵۶
تیر	وارد	۹	۳	۶	۱	۱۹
	صادر	۷۳	۲	۱۲	۶	۹۳
مرداد	وارد	۱۵	۱۰	۴	۰	۲۹
	صادر	۴۱	۴	۶	۳	۵۴
شهریور	وارد	۱۷	۳	۷	۱	۲۸
	صادر	۷۲	۴	۱۷	۸	۱۰۱
مهر	وارد	۲۱	۴	۸	۰	۳۳
	صادر	۶۰	۷	۸	۴	۷۹
آبان	وارد	۳۵	۱	۱۳	۱	۵۰
	صادر	۶۳	۷	۴	۹	۸۳
آذر	وارد	۲۷	۷	۱۴	۲	۵۰
	صادر	۷۱	۵	۱۷	۹	۱۰۲
دی	وارد	۱۶	۴	۱۱	۰	۳۱
	صادر	۵۹	۱۲	۶	۷	۸۴
بهمن	وارد	۹	۸	۹	۱	۲۷
	صادر	۸۸	۶	۱۸	۴	۱۱۶
اسفند	وارد	۳۶	۶	۷	۰	۴۹
	صادر	۷۶	۹	۸	۵	۹۸
جمع		۱۰۶۸	۱۳۰	۲۱۳	۶۷	۱۴۷۸




جدول ۱-۳-۲: آمار مکاتبات ثبت شده در دفتر دبیرخانه مدیریت حراست دانشگاه

جمع	سایر دانشگاه‌ها	دستگاه‌های بیرونی و ادارات	وزارتخانه‌ها	واحدهای داخلی	نوع نامه	ماه‌های سال
۱۴۴	۱۹	۱۸	۱۶	۹۱	وارده	فروردین
۴۳	۱۶	۱	۶	۲۰	صادره	
۳۷۰	۱۴	۱۸	۲۵	۳۱۳	وارده	اردیبهشت
۱۳۶	۳۳	۳	۳۹	۶۱	صادره	
۲۲۶	۳۱	۱۶	۱۹	۱۶۰	وارده	خرداد
۱۰۸	۲۸	۹	۱۵	۵۶	صادره	
۱۹۱	۱۷	۱۳	۱۲	۱۴۹	وارده	تیر
۷۵	۱۷	۱	۴	۵۳	صادره	
۱۷۹	۱۷	۹	۱۳	۱۴۰	وارده	مرداد
۵۴	۱۲	۱	۲	۳۹	صادره	
۲۴۲	۲۰	۱۹	۲۰	۱۸۳	وارده	شهریور
۵۷	۱۲	۵	۳	۳۷	صادره	
۳۰۱	۳۲	۲۴	۲۰	۲۲۵	وارده	مهر
۱۲۹	۳۱	۵	۱۳	۸۰	صادره	
۳۹۱	۲۴	۲۱	۱۱	۳۳۵	وارده	آبان
۱۳۱	۳۲	۱	۲۵	۷۳	صادره	
۴۰۵	۲۷	۵۰	۱۳	۳۱۵	وارده	آذر
۱۵۳	۲۷	۱۴	۲۲	۹۰	صادره	
۳۱۲	۲۳	۳۳	۱۸	۲۳۸	وارده	دی
۱۲۲	۲۴	۱	۱۲	۸۵	صادره	
۲۸۲	۵۱	۱۷	۱۱	۲۰۳	وارده	بهمن
۱۱۱	۲۵	۰	۱۱	۷۵	صادره	
۴۱۰	۲۵	۲۳	۲۰	۳۴۲	وارده	اسفند
۱۴۴	۴۷	۰	۱۹	۷۸	صادره	
۵۰۲۲	۹۰۷	۳۰۳	۳۶۹	۳۴۴۳	جمع	



جدول ۱-۳-۳: آمار پاسخ به استعلام‌های انجام شده از مدیریت حراست

گزارش خبر	ادارات و ارگانها	دانشگاهها	وزارت	واحدها	ماه‌های سال
۴	۸	۱۴	۰	۱۷	فروردین
۳۲	۸	۱۵	۷	۱۴	اردیبهشت
۱۳	۱۲	۱۳	۱۲	۲	خرداد
۱	۹	۱۲	۳	۳	تیر
۱	۹	۷	۰	۳	مرداد
۱	۱۵	۱۵	۰	۷	شهریور
۱۳	۲۱	۲۳	۱۳	۱	مهر
۲۲	۷	۲۹	۱	۲	آبان
۱۸	۱۴	۴۸	۳	۳	آذر
۸	۱۲	۳۴	۵	۱	دی
۷	۱۴	۲۸	۱۳	۱	بهمن
۱۷	۴۳	۱۵	۱۰	۰	اسفند
۱۳۷	۱۷۲	۱۵۳	۶۷	۵۴	جمع

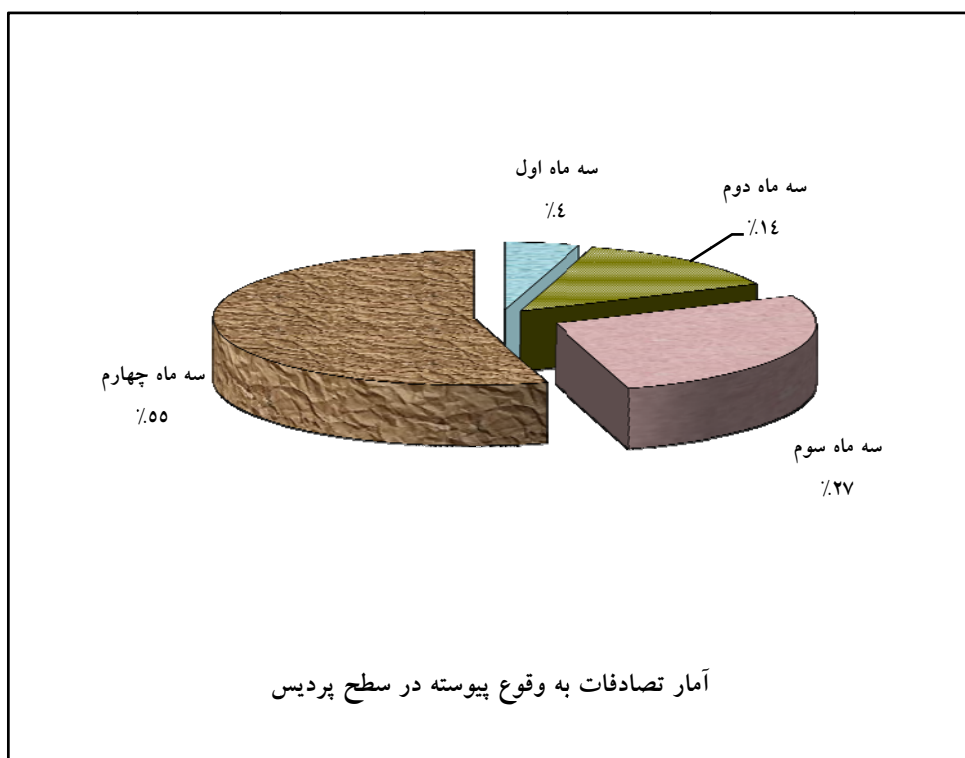


جدول ۱-۳-۴: آمار کارت‌های شناسایی صادره برای اعضای هیات علمی و کارکنان به تفکیک واحد

واحد	زن	مرد	جمع
دانشکده ادبیات و علوم انسانی	۳۳	۵۴	۸۷
دانشکده الهیات و معارف اسلامی	۸	۳۷	۴۵
دانشکده تربیت بدنی و علوم ورزشی	۱۰	۲۷	۳۷
دانشکده دامپزشکی	۱۲	۳۵	۴۷
دانشکده علوم	۴۰	۷۱	۱۱۱
دانشکده علوم اداری و اقتصادی	۱۲	۳۲	۴۴
دانشکده علوم تربیتی و روانشناسی	۱۰	۲۷	۳۷
دانشکده علوم ریاضی	۱۷	۲۵	۴۲
دانشکده کشاورزی	۳۵	۱۴۶	۱۸۱
دانشکده کشاورزی شیروان	۲	۴	۶
دانشکده معماری و شهرسازی	۱	۳	۴
دانشکده منابع طبیعی و محیط زیست	۶	۹	۱۵
دانشکده مهندسی	۱۱	۷۶	۸۷
دانشکده هنر نیشابور	۰	۴	۴
حوزه ریاست دانشگاه	۲۷	۱۴۴	۱۷۱
معاونت آموزشی و تحصیلات تکمیلی	۱۵	۳۴	۴۹
معاونت اداری مالی	۳۴	۱۸۲	۲۱۶
معاونت پژوهش و فناوری	۴۷	۳۴	۸۱
معاونت دانشجویی و فرهنگی	۶۰	۱۷۲	۲۳۲
معاونت طرح و برنامه دانشگاه	۳۴	۳۷	۷۱
سایر	۴۳	۲۲۸	۲۷۱
جمع	۴۵۷	۱۳۸۱	۱۸۳۸

جدول ۱-۳-۵: آمار تصادفات به وقوع پیوسته در سطح پردیس


خسارت جرحی	نیاز به حضور پلیس ۱۱۰	تعداد تصادفات	طرفین تصادف				ماههای سال
			سایر	عضو هیات علمی	دانشجو	کارمند	
۰	۰	۱	۰	۰	۱	۱	سه ماهه اول
۰	۰	۳	۱	۰	۴	۱	سه ماهه دوم
۰	۳	۶	۱	۱	۷	۳	سه ماهه سوم
۲	۵	۱۲	۷	۴	۱۱	۴	سه ماهه چهارم
۲	۸	۲۲	۹	۵	۲۳	۹	جمع





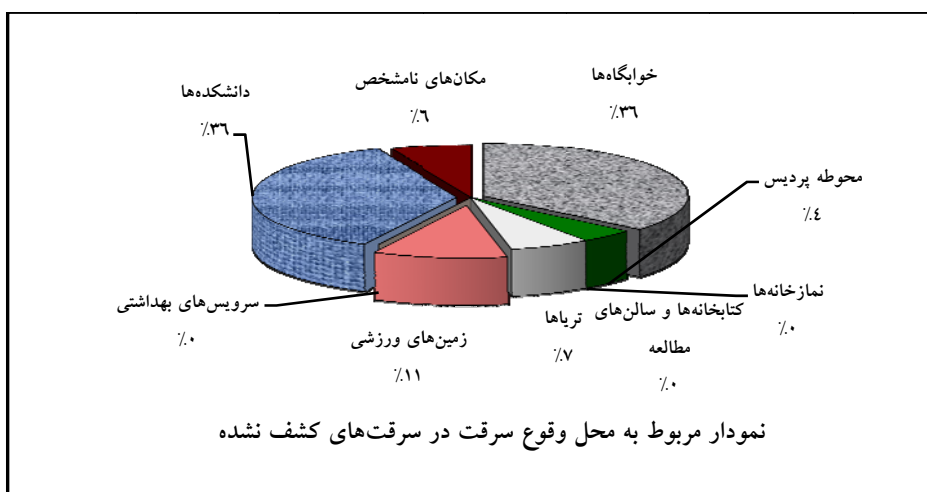
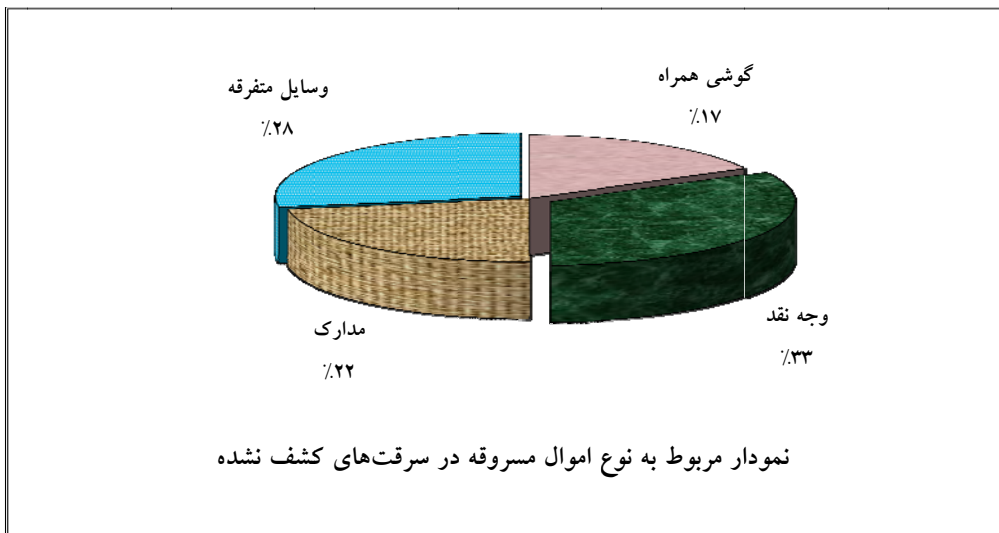
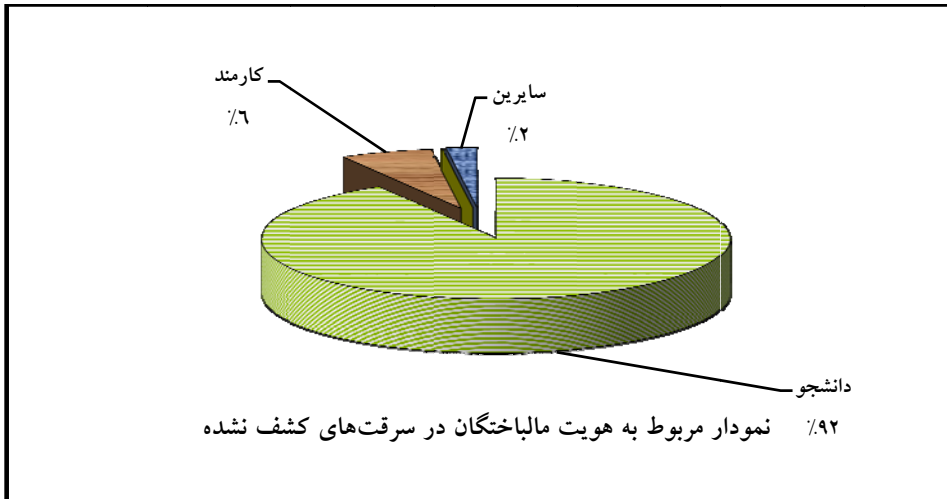
جدول ۱-۳-۶: تعداد اموال خروجی به تفکیک ساختمانهای دانشگاه

متوسط ماهانه	در سال	تعداد نام ساختمان
۶.۵۰	۷۸	دانشکده ادبیات و علوم انسانی
۴.۵۸	۵۵	دانشکده الهیات و معارف اسلامی
۲.۶۷	۳۲	دانشکده تربیت بدنی و علوم ورزشی
۹.۳۳	۱۱۲	دانشکده دامپزشکی
۴۸.۷۵	۵۸۵	دانشکده علوم
۵	۶۰	دانشکده علوم اداری و اقتصادی
۴.۵۸	۵۵	دانشکده علوم تربیتی و روانشناسی
۹.۱۷	۱۱۰	دانشکده علوم ریاضی
۴۰.۱۷	۴۸۲	دانشکده کشاورزی
۰.۸۳	۱۰	دانشکده منابع طبیعی و محیط زیست
۱۰.۹۲	۱۳۱	دانشکده مهندسی
۲	۲۴	اداره خدمات دانشجویی
۵.۹۲	۷۱	اداره کل آموزش
۲.۹۲	۳۵	پژوهشکده علوم گیاهی
۲.۸۳	۳۴	خوابگاه‌های پردیس
۰.۷۵	۹	ساختمان تشکلهای
۱۸.۲۵	۲۱۹	سازمان مرکزی
۵.۹۲	۷۱	غذاخوری پردیس
۳.۱۷	۳۸	غذاخوری فجر
۱	۱۲	کالج
۱۳.۰۸	۱۵۷	کانونهای فرهنگی
۱.۷۵	۲۱	کتابخانه مرکزی
۱۱.۰۸	۱۳۳	مجموعه خوابگاههای فجر
۵۰.۶۷	۶۰۸	مرکز کامپیوتر
۱۱.۵۸	۱۳۹	مدیریت تربیت بدنی
۲۷۳.۴۲	۳۲۸۱	جمع



جدول ۱-۳-۷: آمار سرقت‌های کشف نشده و در دست پیگیری به تفکیک مالباختگان، نوع اموال مسروقه و محل‌های سرقت

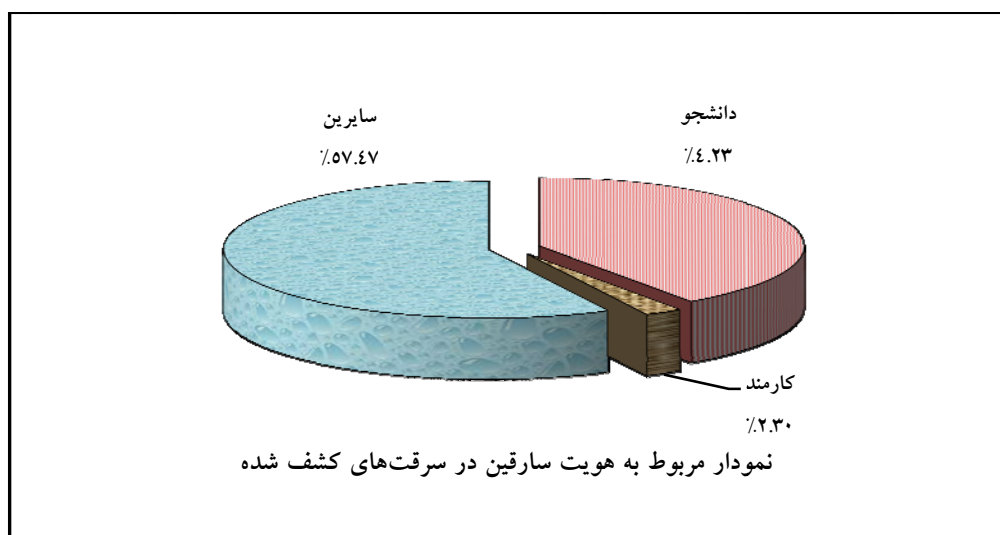
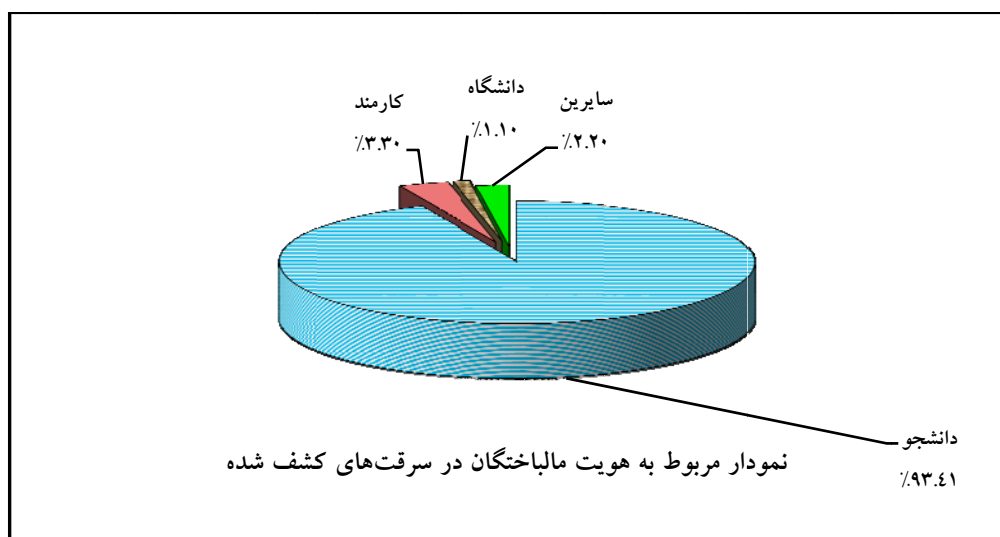
ماه‌های سال	مالباختگان				نوع اموال مسروقه							محل وقوع سرقت				
	دانشجو	کارمند	دانشگاه	سایرین	گوشی همراه	وجه نقد	مدارک	وسایل متفرقه	خوابگاهها	مجموعه پردیس	نمازخانه‌ها	کتابخانه‌ها و سالن‌های مطالعه	تری‌ها	زمین‌های ورزشی	سرویس‌های بهداشتی	دانشکده‌ها
سه‌ماهه اول	۲۴	۲	۰	۰	۵	۱۱	۱۱	۵	۲	۰	۰	۲	۲	۰	۳	۲
سه‌ماهه دوم	۳	۰	۰	۰	۲	۱	۱	۱	۲	۰	۰	۰	۰	۰	۱	۰
سه‌ماهه سوم	۱۶	۱	۰	۱	۲	۷	۲	۱۰	۸	۲	۰	۰	۲	۰	۲	۱
سه‌ماهه چهارم	۱	۰	۰	۰	۱	۰	۰	۰	۰	۰	۰	۱	۰	۰	۰	۰
جمع	۴۴	۳	۰	۱	۱۰	۱۹	۱۳	۱۶	۱۷	۲	۰	۳	۵	۰	۱۷	۳






جدول ۱-۳-۸: آمار سرقت‌های کشف شده به تفکیک مالباختگان، هویت سارقین و ارزش اموال مسروقه

ارزش اموال مسروقه		هویت سارقین			مالباختگان			ماه	
		سایرین	کارمند	دانشجو	سایرین	دانشگاه	کارمند		دانشجو
بالای ۴۰۰.۰۰۰ ریال	زیر ۴۰۰.۰۰۰ ریال								
۲۰	۳۴	۳۷	۰	۲۰	۰	۰	۱	۵۶	سه ماهه اول
۱	۱	۰	۱	۰	۰	۰	۱	۱	سه ماهه دوم
۹	۱۳	۷	۰	۱۲	۱	۰	۰	۲۱	سه ماهه سوم
۷	۳	۶	۱	۳	۱	۱	۱	۷	سه ماهه چهارم
۳۷	۵۱	۵۰	۲	۳۵	۲	۱	۳	۸۵	جمع





جدول ۱-۳-۹: تردد خودروها از درب جنوبی به تفکیک مکان، هویت اشخاص، ورود و خروج

جمع کل ورود و خروج در سال	خروج		ورود		شرح
	متوسط ماهانه	در سال	متوسط ماهانه	در سال	
۶۶۷۰۳۴	۱۶۶۵۵	۱۹۹۸۶۴	۲۲۲۶۴	۲۶۷۱۷۰	اعضای هیات علمی، کارکنان و دانشجویان دانشگاه فردوسی
۳۲۸۳۱	۹۵۷	۱۱۴۹۱	۱۷۷۸	۲۱۳۴۰	اعضای هیات علمی، کارکنان و دانشجویان دانشگاه علوم پزشکی
۱۶۲۹۲۸	۶۷۳۷	۸۰۸۴۸	۶۸۴۰	۸۲۰۸۰	متفرقه
۶۶۲۷۹۳	۲۴۳۴۹	۲۹۲۲۰۳	۳۰۸۸۲	۳۷۰۵۹۰	جمع

جدول ۱-۳-۱۰: تردد خودروها از درب شرقی به تفکیک مکان، هویت اشخاص، ورود و خروج

جمع کل ورود و خروج در سال	خروج		ورود		شرح
	متوسط ماهانه	در سال	متوسط ماهانه	در سال	
۲۲۷۲۸۶۰	۵۴۶۸۲	۶۵۶۱۹۰	۱۳۴۷۲۲	۱۶۱۶۶۷۰	اعضای هیات علمی، کارکنان و دانشجویان دانشگاه فردوسی
۱۲۹۲۹۲۲	۲۰۵۲۷	۲۴۶۳۳۰	۸۷۲۱۶	۱۰۴۶۵۹۲	اعضای هیات علمی، کارکنان و دانشجویان دانشگاه علوم پزشکی
۱۶۲۹۹۱۸	۵۰۲۶۶	۶۰۳۱۹۸	۸۵۵۶۰	۱۰۲۶۷۲۰	متفرقه
۵۱۹۵۷۰۰	۱۲۵۴۷۵	۱۵۰۵۷۱۸	۳۰۷۴۹۸	۳۶۸۹۹۸۲	جمع

جدول ۱-۳-۱۱: تردد خودروها از درب غربی به تفکیک مکان، هویت اشخاص، ورود و خروج

جمع کل ورود و خروج در سال	خروج		ورود		شرح
	متوسط ماهانه	در سال	متوسط ماهانه	در سال	
۲۳۴۹۵۳۹	۱۳۳۷۹۰	۱۶۰۵۴۸۴	۶۲۰۰۴	۷۴۴۰۵۵	اعضای هیات علمی، کارکنان و دانشجویان دانشگاه فردوسی
۳۷۴۶۹۴	۱۹۵۶۲	۲۳۴۷۴۸	۱۱۶۶۲	۱۳۹۹۴۶	اعضای هیات علمی، کارکنان و دانشجویان دانشگاه علوم پزشکی
۶۹۱۹۳۳	۳۷۱۷۵	۴۴۶۱۰۴	۲۰۴۸۵	۲۴۵۸۲۹	متفرقه
۳۴۱۶۱۶۶	۱۹۰۵۲۷	۲۲۸۶۳۳۶	۹۴۱۵۱	۱۱۲۹۸۳۰	جمع



جدول ۱-۳-۱۲: تردد موتورسیکلت‌ها از درب جنوبی به تفکیک هویت اشخاص، ورود و خروج

جمع کل ورود و خروج در سال	خروج		ورود		هویت اشخاص
	متوسط ماهانه	در سال	متوسط ماهانه	در سال	
۳۱۰۷۴	۱۳۷۲	۱۶۴۷۳	۱۲۱۶	۱۴۶۰۱	اعضای هیات علمی، کارکنان و دانشجویان دانشگاه فردوسی
۳۱۰۷۴	۱۳۷۲	۱۶۴۷۳	۱۲۱۶	۱۴۶۰۱	جمع

جدول ۱-۳-۱۳: تردد موتورسیکلت‌ها از درب شرقی به تفکیک هویت اشخاص، ورود و خروج

جمع کل ورود و خروج در سال	خروج		ورود		هویت اشخاص
	متوسط ماهانه	در سال	متوسط ماهانه	در سال	
۱۹۷۶۴۰۰	۴۷۵۵۰	۵۷۰۶۰۰	۱۱۷۱۵۰	۱۴۰۵۸۰۰	اعضای هیات علمی، کارکنان و دانشجویان دانشگاه فردوسی
۱۹۷۶۴۰۰	۴۷۵۵۰	۵۷۰۶۰۰	۱۱۷۱۵۰	۱۴۰۵۸۰۰	جمع

جدول ۱-۳-۱۴: تردد موتورسیکلت‌ها از درب غربی به تفکیک هویت اشخاص، ورود و خروج

جمع کل ورود و خروج در سال	خروج		ورود		هویت اشخاص
	متوسط ماهانه	در سال	متوسط ماهانه	در سال	
۶۸۰۴۰	۳۷۴۸	۴۴۹۸۲	۱۹۲۱	۲۳۰۵۸	اعضای هیات علمی، کارکنان و دانشجویان دانشگاه فردوسی
۶۸۰۴۰	۳۷۴۸	۴۴۹۸۲	۱۹۲۱	۲۳۰۵۸	جمع