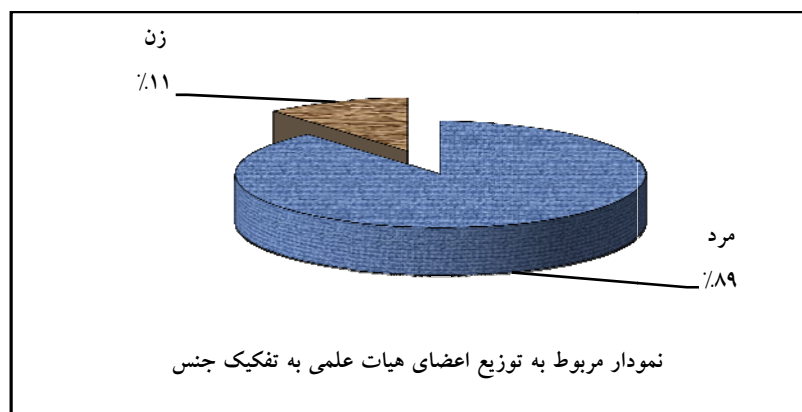


۳-۲-۲ مدیریت کارگزینی و رفاه

جدول ۳-۲-۲-۱: توزیع اعضای هیات علمی به تفکیک دانشکده/ پژوهشکده و جنس

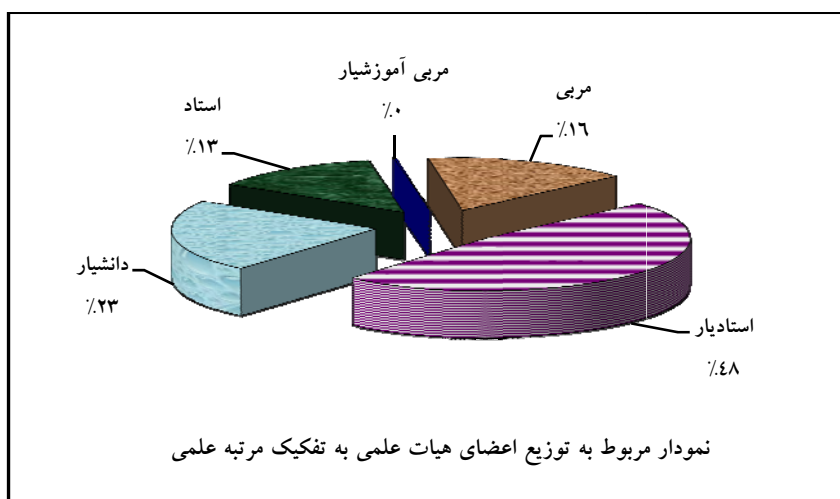
جمع	زن	مرد	جنس دانشکده/ پژوهشکده
۸۷	۲۰	۶۷	دانشکده ادبیات و علوم انسانی
۵۱	۳	۴۸	دانشکده الهیات و معارف اسلامی
۱۷	۶	۱۱	دانشکده تربیت بدنی و علوم ورزشی
۳۸	۴	۳۴	دانشکده دامپزشکی
۸۴	۱۰	۷۴	دانشکده علوم
۵۵	۴	۵۱	دانشکده علوم اداری و اقتصادی
۳۰	۵	۲۵	دانشکده علوم تربیتی و روانشناسی
۴۸	۱۰	۳۸	دانشکده علوم ریاضی
۱۰۷	۷	۱۰۰	دانشکده کشاورزی
۹	۰	۹	دانشکده کشاورزی شیروان
۲	۰	۲	دانشکده معماری و شهرسازی
۶	۰	۶	دانشکده منابع طبیعی و محیط زیست
۱۲۴	۳	۱۲۱	دانشکده مهندسی
۱۵	۳	۱۲	دانشکده هنر نیشابور
۷	۲	۵	پژوهشکده علوم گیاهی
۱	۰	۱	مرکز تحقیقات انار دانشگاه شهرستان فردوس
۶۸۱	۷۷	۶۰۴	جمع





جدول ۲-۲-۳: توزیع اعضای هیات علمی به تفکیک دانشکده/ پژوهشکده و مرتبه علمی

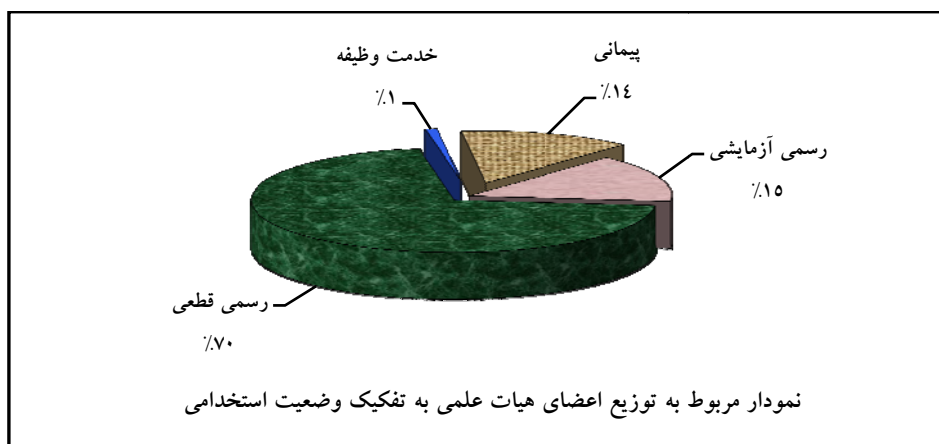
مرتبه علمی دانشکده/ پژوهشکده	مربی آموزشیار	مربی	استادیار	دانشیار	استاد	جمع
دانشکده ادبیات و علوم انسانی	۰	۲۴	۴۳	۱۸	۲	۸۷
دانشکده الهیات و معارف اسلامی	۰	۵	۴۰	۴	۲	۵۱
دانشکده تربیت بدنی و علوم ورزشی	۰	۷	۱۰	۰	۰	۱۷
دانشکده دامپزشکی	۰	۱	۱۸	۱۴	۵	۳۸
دانشکده علوم	۰	۷	۲۴	۲۰	۳۳	۸۴
دانشکده علوم اداری و اقتصادی	۰	۸	۴۱	۶	۰	۵۵
دانشکده علوم تربیتی و روانشناسی	۰	۲	۲۳	۲	۳	۳۰
دانشکده علوم ریاضی	۰	۰	۱۷	۱۶	۱۵	۴۸
دانشکده کشاورزی	۰	۱۳	۵۱	۲۶	۱۷	۱۰۷
دانشکده کشاورزی شیروان	۰	۸	۱	۰	۰	۹
دانشکده معماری و شهرسازی	۰	۱	۱	۰	۰	۲
دانشکده منابع طبیعی و محیط زیست	۰	۳	۲	۱	۰	۶
دانشکده مهندسی	۰	۱۴	۵۰	۴۶	۱۴	۱۲۴
دانشکده هنر نیشابور	۰	۱۲	۳	۰	۰	۱۵
پژوهشکده علوم گیاهی	۱	۴	۲	۰	۰	۷
مرکز تحقیقات انار دانشگاه شهرستان فردوس	۰	۱	۰	۰	۰	۱
جمع	۱	۱۱۰	۳۲۶	۱۵۳	۹۱	۶۸۱





جدول ۲-۲-۳: توزیع اعضای هیات علمی به تفکیک دانشکده / پژوهشکده و وضعیت استخدامی

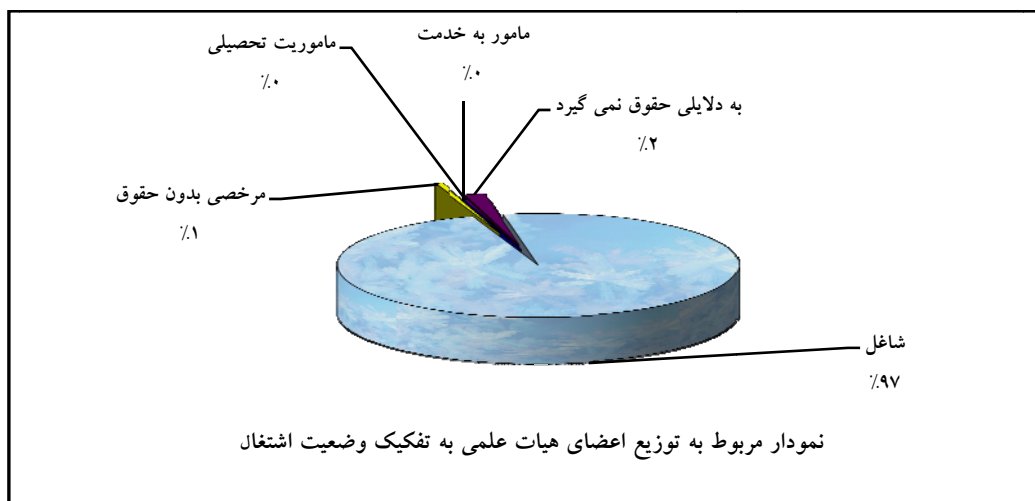
وضعیت استخدامی دانشکده / پژوهشکده	خدمت وظیفه	پیمانی	رسمی آزمایشی	رسمی قطعی	جمع
دانشکده ادبیات و علوم انسانی	۰	۱۵	۱۸	۵۴	۸۷
دانشکده الهیات و معارف اسلامی	۰	۸	۷	۳۶	۵۱
دانشکده تربیت بدنی و علوم ورزشی	۰	۰	۶	۱۱	۱۷
دانشکده دامپزشکی	۰	۶	۲	۳۰	۳۸
دانشکده علوم	۰	۴	۷	۷۳	۸۴
دانشکده علوم اداری و اقتصادی	۰	۱۰	۶	۳۹	۵۵
دانشکده علوم تربیتی و روانشناسی	۰	۷	۲	۲۱	۳۰
دانشکده علوم ریاضی	۱	۹	۲	۳۶	۴۸
دانشکده کشاورزی	۱	۱۲	۱۴	۸۰	۱۰۷
دانشکده کشاورزی شیروان	۰	۲	۲	۵	۹
دانشکده معماری و شهرسازی	۱	۱	۰	۰	۲
دانشکده منابع طبیعی و محیط زیست	۰	۳	۲	۱	۶
دانشکده مهندسی	۲	۱۲	۱۹	۹۱	۱۲۴
دانشکده هنریشابور	۱	۳	۹	۲	۱۵
پژوهشکده علوم گیاهی	۰	۱	۴	۲	۷
مرکز تحقیقات انار دانشگاه شهرستان فردوس	۰	۱	۰	۰	۱
<b>جمع</b>	<b>۶</b>	<b>۹۴</b>	<b>۱۰۰</b>	<b>۴۸۱</b>	<b>۶۸۱</b>





جدول ۲-۲-۳-۴: توزیع اعضای هیات علمی به تفکیک دانشکده / پژوهشکده و وضعیت اشتغال

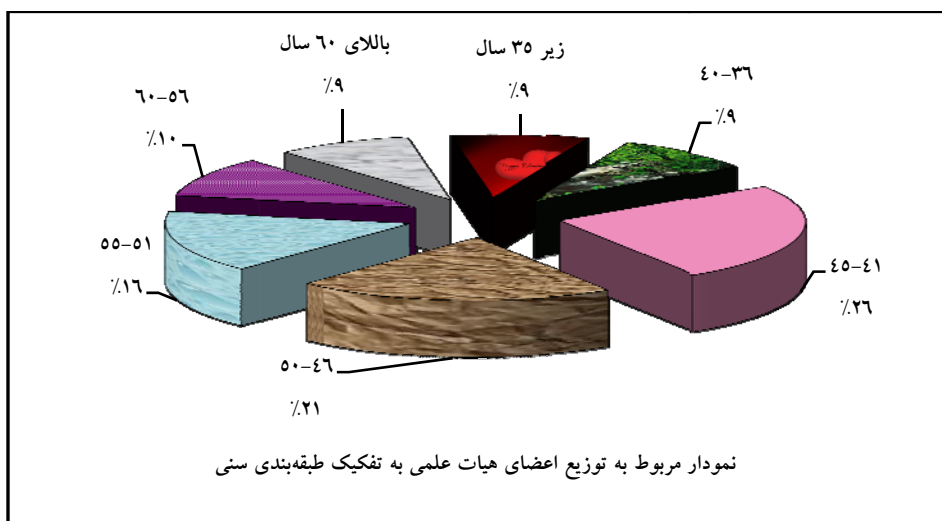
وضعیت اشتغال دانشکده / پژوهشکده	شاغل	مرخصی بدون حقوق	مامور به خدمت	ماموریت تحصیلی	به دلایلی حقوق نمی گیرد	جمع
دانشکده ادبیات و علوم انسانی	۸۷	۰	۰	۰	۰	۸۷
دانشکده الهیات و معارف اسلامی	۵۱	۰	۰	۰	۰	۵۱
دانشکده تربیت بدنی و علوم ورزشی	۱۴	۲	۰	۱	۰	۱۷
دانشکده دامپزشکی	۳۸	۰	۰	۰	۰	۳۸
دانشکده علوم	۸۴	۰	۰	۰	۰	۸۴
دانشکده علوم اداری و اقتصادی	۵۳	۱	۰	۰	۱	۵۵
دانشکده علوم تربیتی و روانشناسی	۲۹	۰	۰	۰	۱	۳۰
دانشکده علوم ریاضی	۴۸	۰	۰	۰	۰	۴۸
دانشکده کشاورزی	۱۰۳	۰	۰	۰	۴	۱۰۷
دانشکده کشاورزی شیروان	۹	۰	۰	۰	۰	۹
دانشکده معماری و شهرسازی	۲	۰	۰	۰	۰	۲
دانشکده منابع طبیعی و محیط زیست	۵	۰	۱	۰	۰	۶
دانشکده مهندسی	۱۱۸	۱	۰	۰	۵	۱۲۴
دانشکده هنریشابور	۱۵	۰	۰	۰	۰	۱۵
پژوهشکده علوم گیاهی	۷	۰	۰	۰	۰	۷
مرکز تحقیقات انار دانشگاه شهرستان فردوس	۱	۰	۰	۰	۰	۱
<b>جمع</b>	<b>۶۶۴</b>	<b>۴</b>	<b>۱</b>	<b>۱</b>	<b>۱۱</b>	<b>۶۸۱</b>





جدول ۲-۲-۳: توزیع اعضای هیات علمی به تفکیک دانشکده / پژوهشکده و طبقه‌بندی سنی

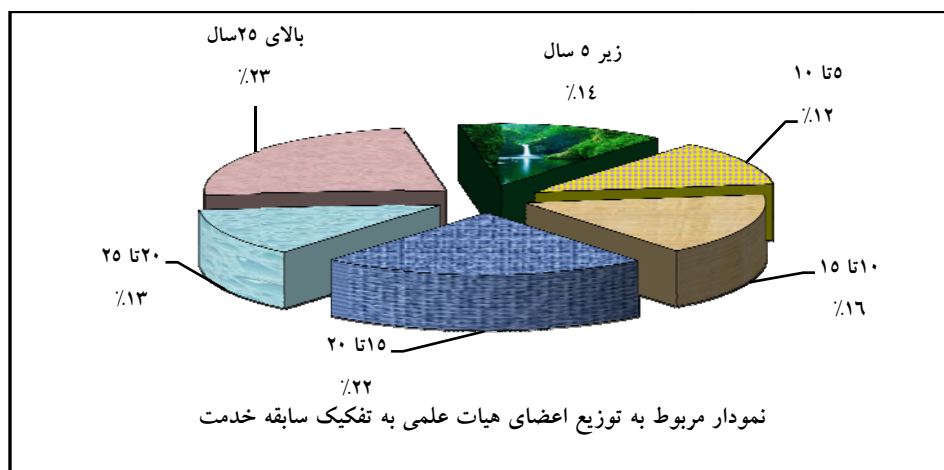
جمع	بالای ۶۰ سال	۵۶ تا ۶۰ سال	۵۱ تا ۵۵ سال	۴۶ تا ۵۰ سال	۴۱ تا ۴۵ سال	۳۶ تا ۴۰ سال	زیر ۳۵ سال	طبقه‌بندی سنی
								دانشکده / پژوهشکده
۸۷	۹	۶	۲۰	۱۶	۱۸	۱۳	۵	دانشکده ادبیات و علوم انسانی
۵۱	۴	۳	۹	۱۶	۱۳	۴	۲	دانشکده الهیات و معارف اسلامی
۱۷	۱	۰	۱	۱	۱۱	۲	۱	دانشکده تربیت بدنی و علوم ورزشی
۳۸	۰	۱	۱	۱۳	۱۸	۲	۳	دانشکده دامپزشکی
۸۴	۱۷	۲۲	۷	۱۱	۲۱	۳	۳	دانشکده علوم
۵۵	۲	۳	۱۴	۱۴	۱۶	۳	۳	دانشکده علوم اداری و اقتصادی
۳۰	۰	۳	۱	۷	۱۵	۱	۳	دانشکده علوم تربیتی و روانشناسی
۴۸	۱۰	۴	۴	۵	۱۱	۵	۹	دانشکده علوم ریاضی
۱۰۷	۱۲	۷	۲۲	۲۷	۱۷	۱۱	۱۱	دانشکده کشاورزی
۹	۰	۰	۰	۲	۴	۱	۲	دانشکده کشاورزی شیروان
۲	۰	۰	۰	۰	۰	۰	۲	دانشکده معماری و شهرسازی
۶	۰	۰	۰	۱	۱	۲	۲	دانشکده منابع طبیعی و محیط‌زیست
۱۲۴	۶	۱۹	۲۵	۲۹	۲۵	۱۰	۱۰	دانشکده مهندسی
۱۵	۰	۱	۴	۲	۲	۳	۳	دانشکده هنریشاپور
۷	۰	۱	۰	۰	۱	۳	۲	پژوهشکده علوم گیاهی
۱	۰	۰	۰	۰	۰	۰	۱	مرکز تحقیقات انار دانشگاه شهرستان فردوس
۶۸۱	۶۱	۷۰	۱۰۸	۱۴۴	۱۷۳	۶۳	۶۲	جمع





جدول ۲-۲-۳: توزیع اعضای هیات علمی به تفکیک دانشکده/ پژوهشکده و سابقه خدمت

جمع	بالای ۲۵ سال	بین ۲۰ تا ۲۵ سال	بین ۱۵ تا ۲۰ سال	بین ۱۰ تا ۱۵ سال	بین ۵ تا ۱۰ سال	زیر ۵ سال	سابقه خدمت دانشکده/ پژوهشکده
۸۷	۲۳	۱۵	۲۲	۶	۹	۱۲	دانشکده ادبیات و علوم انسانی
۵۱	۶	۷	۱۲	۱۱	۹	۶	دانشکده الهیات و معارف اسلامی
۱۷	۱	۱	۶	۶	۲	۱	دانشکده تربیت بدنی و علوم ورزشی
۳۸	۲	۷	۱۱	۱۱	۲	۵	دانشکده دامپزشکی
۸۴	۴۰	۵	۱۴	۱۳	۷	۵	دانشکده علوم
۵۵	۷	۶	۲۳	۷	۶	۶	دانشکده علوم اداری و اقتصادی
۳۰	۵	۵	۶	۶	۲	۶	دانشکده علوم تربیتی و روانشناسی
۴۸	۱۶	۳	۴	۹	۵	۱۱	دانشکده علوم ریاضی
۱۰۷	۲۷	۱۴	۲۵	۱۸	۸	۱۵	دانشکده کشاورزی
۹	۱	۰	۳	۲	۲	۱	دانشکده کشاورزی شیروان
۲	۰	۰	۰	۰	۰	۲	دانشکده معماری و شهرسازی
۶	۰	۱	۰	۰	۱	۴	دانشکده منابع طبیعی و محیط زیست
۱۲۴	۲۹	۲۲	۲۲	۱۷	۱۸	۱۶	دانشکده مهندسی
۱۵	۱	۱	۱	۲	۷	۳	دانشکده هنر نیشابور
۷	۱	۰	۰	۲	۳	۱	پژوهشکده علوم گیاهی
۱	۰	۰	۰	۰	۰	۱	مرکز تحقیقات انار دانشگاه شهرستان فردوس
۶۸۱	۱۵۹	۸۷	۱۴۹	۱۱۰	۸۱	۹۵	جمع





جدول ۲-۲-۳-۷: توزیع اعضای هیات علمی به تفکیک مرتبه علمی و سابقه خدمت (برحسب نفر)

جمع	بالای ۲۵ سال	بین ۲۰ تا ۲۵ سال	بین ۱۵ تا ۲۰ سال	بین ۱۰ تا ۱۵ سال	بین ۵ تا ۱۰ سال	تا ۵ سال	سابقه خدمت
							مرتبه علمی
۱	۱	۰	۰	۰	۰	۰	مریی آموزشیار
۱۱۰	۱۶	۱۷	۲۳	۱۶	۲۵	۱۳	مریی
۳۲۶	۳۴	۳۵	۸۹	۵۰	۴۳	۷۵	استادیار
۱۵۳	۴۵	۲۶	۳۱	۳۲	۱۳	۶	دانشیار
۹۱	۶۳	۹	۶	۱۲	۰	۱	استاد
۶۸۱	۱۵۹	۸۷	۱۴۹	۱۱۰	۸۱	۹۵	جمع

جدول ۲-۲-۳-۸: توزیع اعضای هیات علمی به تفکیک مرتبه علمی و سابقه خدمت (برحسب درصد)

درصد از کل	بالای ۲۵ سال	بین ۲۰ تا ۲۵ سال	بین ۱۵ تا ۲۰ سال	بین ۱۰ تا ۱۵ سال	بین ۵ تا ۱۰ سال	تا ۵ سال	سابقه خدمت
							مرتبه علمی
۰.۱۵	۰.۱۵	۰.۰۰	۰.۰۰	۰.۰۰	۰.۰۰	۰.۰۰	مریی آموزشیار
۱۶.۱۵	۲.۳۵	۲.۵۰	۳.۳۸	۲.۳۵	۳.۶۷	۱.۹۱	مریی
۴۷.۸۷	۴.۹۹	۵.۱۴	۱۳.۰۷	۷.۳۴	۶.۳۱	۱۱.۰۱	استادیار
۲۲.۴۷	۶.۶۱	۳.۸۲	۴.۵۵	۴.۷۰	۱.۹۱	۰.۸۸	دانشیار
۱۳.۳۶	۹.۲۵	۱.۳۲	۰.۸۸	۱.۷۶	۰.۰۰	۰.۱۵	استاد
۱۰۰.۰۰	۲۳.۳۵	۱۲.۷۸	۲۱.۸۸	۱۶.۱۵	۱۱.۸۹	۱۳.۹۵	درصد از کل



جدول ۲-۲-۳: توزیع اعضای هیات علمی به تفکیک مرتبه علمی و طبقه‌بندی سنی (برحسب نفر)

مرتبه علمی	طبقه‌بندی سنی	زیر ۳۵ سال	بین ۳۶ تا ۴۰ سال	بین ۴۱ تا ۴۵ سال	بین ۴۶ تا ۵۰ سال	بین ۵۱ تا ۵۵ سال	بین ۵۶ تا ۶۰ سال	بالای ۶۰ سال	جمع
		مربی آموزشیار	۰	۰	۰	۰	۰	۱	
مربی	۱۷	۱۵	۲۱	۲۳	۲۱	۲۱	۹	۴	۱۱۰
استادیار	۴۵	۳۷	۱۰۷	۷۷	۳۷	۱۴	۹	۹	۳۲۶
دانشیار	۰	۱۱	۳۴	۳۷	۳۳	۱۹	۱۹	۱۹	۱۵۳
استاد	۰	۰	۱۱	۷	۱۷	۲۷	۲۹	۲۹	۹۱
جمع	۶۲	۶۳	۱۷۳	۱۴۴	۱۰۸	۷۰	۶۱	۶۱	۶۸۱

جدول ۲-۲-۴: توزیع اعضای هیات علمی به تفکیک مرتبه علمی و طبقه‌بندی سنی (برحسب درصد)

مرتبه علمی	طبقه‌بندی سنی	زیر ۳۵ سال	بین ۳۶ تا ۴۰ سال	بین ۴۱ تا ۴۵ سال	بین ۴۶ تا ۵۰ سال	بین ۵۱ تا ۵۵ سال	بین ۵۶ تا ۶۰ سال	بالای ۶۰ سال	درصد از کل
		مربی آموزشیار	۰.۰۰	۰.۰۰	۰.۰۰	۰.۰۰	۰.۰۰	۰.۱۵	
مربی	۲.۵۰	۲.۲۰	۳.۰۸	۳.۳۸	۳.۰۸	۱.۳۲	۰.۵۹	۰.۵۹	۱۶.۱۵
استادیار	۶.۶۱	۵.۴۳	۱۵.۷۱	۱۱.۳۱	۵.۴۳	۲.۰۶	۱.۳۲	۱.۳۲	۴۷.۸۷
دانشیار	۰.۰۰	۱.۶۲	۴.۹۹	۵.۴۳	۴.۸۵	۲.۷۹	۲.۷۹	۲.۷۹	۲۲.۴۷
استاد	۰.۰۰	۰.۰۰	۱.۶۲	۱.۰۳	۲.۵۰	۳.۹۶	۴.۲۶	۴.۲۶	۱۳.۳۶
درصد از کل	۹.۱۰	۹.۲۵	۲۵.۴۰	۲۱.۱۵	۱۵.۸۶	۱۰.۲۸	۸.۹۶	۸.۹۶	۱۰۰.۰۰





جدول ۲-۲-۳-۱۱: توزیع اعضای هیات علمی به تفکیک گروه تحصیلی و مرتبه علمی (برحسب نفر)

مرتبه علمی / گروه تحصیلی	مربی آموزشیار	مربی	استادیار	دانشیار	استاد	جمع
علوم انسانی	۰	۴۶	۱۵۷	۳۰	۷	۲۴۰
علوم پایه	۱	۱۱	۴۳	۳۶	۴۸	۱۳۹
فنی و مهندسی	۰	۱۴	۵۰	۴۶	۱۴	۱۲۴
کشاورزی و دامپزشکی	۰	۲۶	۷۲	۴۱	۲۲	۱۶۱
هنر	۰	۱۳	۴	۰	۰	۱۷
<b>جمع</b>	<b>۱</b>	<b>۱۱۰</b>	<b>۳۲۶</b>	<b>۱۵۳</b>	<b>۹۱</b>	<b>۶۸۱</b>

جدول ۲-۲-۳-۱۲: توزیع اعضای هیات علمی به تفکیک گروه تحصیلی و مرتبه علمی (برحسب درصد)

مرتبه علمی / گروه تحصیلی	مربی آموزشیار	مربی	استادیار	دانشیار	استاد	درصد از کل
علوم انسانی	۰.۰۰	۶.۷۵	۲۳.۰۵	۴.۴۱	۱.۰۳	۳۵.۲۴
علوم پایه	۰.۱۵	۱.۶۲	۶.۳۱	۵.۲۹	۷.۰۵	۲۰.۴۱
فنی و مهندسی	۰.۰۰	۲.۰۶	۷.۳۴	۶.۷۵	۲.۰۶	۱۸.۲۱
کشاورزی و دامپزشکی	۰.۰۰	۳.۸۲	۱۰.۵۷	۶.۰۲	۳.۲۳	۲۳.۶۴
هنر	۰.۰۰	۱.۹۱	۰.۵۹	۰.۰۰	۰.۰۰	۲.۵۰
<b>درصد از کل</b>	<b>۰.۱۵۱</b>	<b>۱۶.۱۵</b>	<b>۴۷.۸۷</b>	<b>۲۲.۴۷</b>	<b>۱۳.۳۶</b>	<b>۱۰۰.۰۰</b>



جدول ۲-۲-۳-۱۳: توزیع اعضای هیات علمی به تفکیک گروه تحصیلی و وضعیت استخدامی  
(برحسب نفر)

وضعیت استخدامی / گروه تحصیلی	خدمت وظیفه	پیمانی	رسمی آزمایشی	رسمی قطعی	جمع
علوم انسانی	۰	۴۰	۳۹	۱۶۱	۲۴۰
علوم پایه	۱	۱۴	۱۳	۱۱۱	۱۳۹
فنی و مهندسی	۲	۱۲	۱۹	۹۱	۱۲۴
کشاورزی و دامپزشکی	۱	۲۴	۲۰	۱۱۶	۱۶۱
هنر	۲	۴	۹	۲	۱۷
<b>جمع</b>	<b>۶</b>	<b>۹۴</b>	<b>۱۰۰</b>	<b>۴۸۱</b>	<b>۶۸۱</b>

جدول ۲-۲-۳-۱۴: توزیع اعضای هیات علمی به تفکیک گروه تحصیلی و وضعیت استخدامی  
(برحسب درصد)

وضعیت استخدامی / گروه تحصیلی	خدمت وظیفه	پیمانی	رسمی آزمایشی	رسمی قطعی	درصد از کل
علوم انسانی	۰.۰۰	۵.۸۷	۵.۷۳	۲۳.۶۴	۳۵.۲۴
علوم پایه	۰.۱۵	۲.۰۶	۱.۹۱	۱۶.۳۰	۲۰.۴۱
فنی و مهندسی	۰.۲۹	۱.۷۶	۲.۷۹	۱۳.۳۶	۱۸.۲۱
کشاورزی و دامپزشکی	۰.۱۵	۳.۵۲	۲.۹۴	۱۷.۰۳	۲۳.۶۴
هنر	۰.۲۹	۰.۵۹	۱.۳۲	۰.۲۹	۲.۵۰
<b>درصد از کل</b>	<b>۰.۸۸</b>	<b>۱۳.۸۰</b>	<b>۱۴.۶۸</b>	<b>۷۰.۶۳</b>	<b>۱۰۰.۰۰</b>



جدول ۲-۲-۳-۱۵: توزیع اعضای هیات علمی به تفکیک وضعیت استخدامی و مرتبه علمی (برحسب نفر)

مرتبه علمی / وضعیت استخدامی	مربی آموزشیار	مربی	استادیار	دانشیار	استاد	جمع
						خدمت وظیفه
پیمانی	۰	۱۵	۷۹	۰	۰	۹۴
رسمی آزمایشی	۰	۴۳	۵۳	۴	۰	۱۰۰
رسمی قطعی	۱	۵۰	۱۹۰	۱۴۹	۹۱	۴۸۱
<b>جمع</b>	<b>۱</b>	<b>۱۱۰</b>	<b>۳۲۶</b>	<b>۱۵۳</b>	<b>۹۱</b>	<b>۶۸۱</b>

جدول ۲-۲-۳-۱۶: توزیع اعضای هیات علمی به تفکیک وضعیت استخدامی و مرتبه علمی (برحسب درصد)

مرتبه علمی / وضعیت استخدامی	مربی آموزشیار	مربی	استادیار	دانشیار	استاد	درصد از کل
						خدمت وظیفه
پیمانی	۰.۰۰	۲.۲۰	۱۱.۶۰	۰.۰۰	۰.۰۰	۱۳.۸۰
رسمی آزمایشی	۰.۰۰	۶.۳۱	۷.۷۸	۰.۵۹	۰.۰۰	۱۴.۶۸
رسمی قطعی	۰.۱۵	۷.۳۴	۲۷.۹۰	۲۱.۸۸	۱۳.۳۶	۷۰.۶۳
<b>درصد از کل</b>	<b>۰.۱۵</b>	<b>۱۶.۱۵</b>	<b>۴۷.۸۷</b>	<b>۲۲.۴۷</b>	<b>۱۳.۳۶</b>	<b>۱۰۰.۰۰</b>



جدول ۲-۲-۳-۱۷: توزیع اعضای هیات علمی به تفکیک وضعیت تاهل و جنس  
(برحسب نفر)

وضعیت تاهل	جنس	جمع	
		مرد	زن
متاهل	مجرد	۱۷	۲۱
متاهل	متاهل	۵۸۶	۵۳
متاهل مطلقه	متاهل مطلقه	۱	۰
متاهل همسر فوت شده	متاهل همسر فوت شده	۰	۳
جمع	جمع	۶۰۴	۷۷

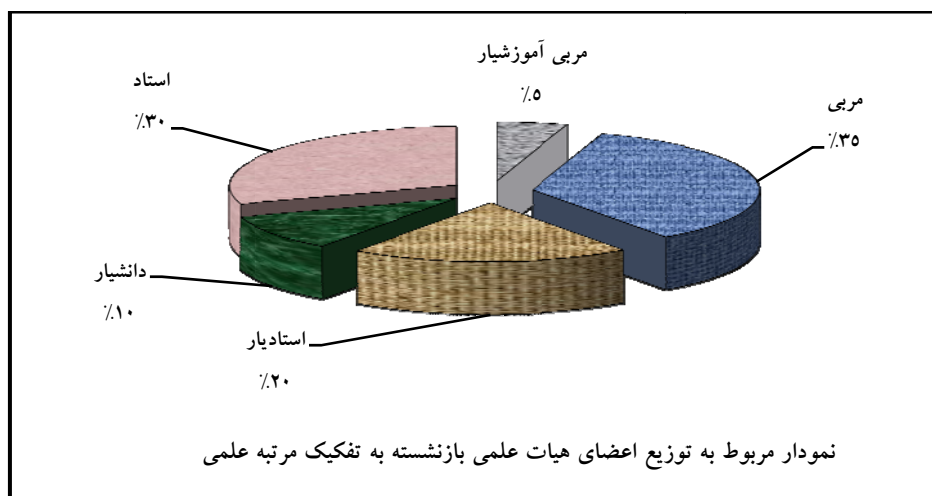
جدول ۲-۲-۳-۱۸: توزیع اعضای هیات علمی به تفکیک وضعیت تاهل و جنس  
(برحسب درصد)


وضعیت تاهل	جنس	جمع	
		مرد	زن
متاهل	مجرد	۲.۸۱	۲۷.۲۷
متاهل	متاهل	۹۷.۰۲	۶۸.۸۳
متاهل مطلقه	متاهل مطلقه	۰.۱۷	۰.۰۰
متاهل همسر فوت شده	متاهل همسر فوت شده	۰.۰۰	۳.۹۰
جمع	جمع	۱۰۰.۰۰	۱۰۰.۰۰



جدول ۲-۲-۳-۱۹: توزیع اعضای هیات علمی بازنشسته به تفکیک دانشکده و مرتبه علمی

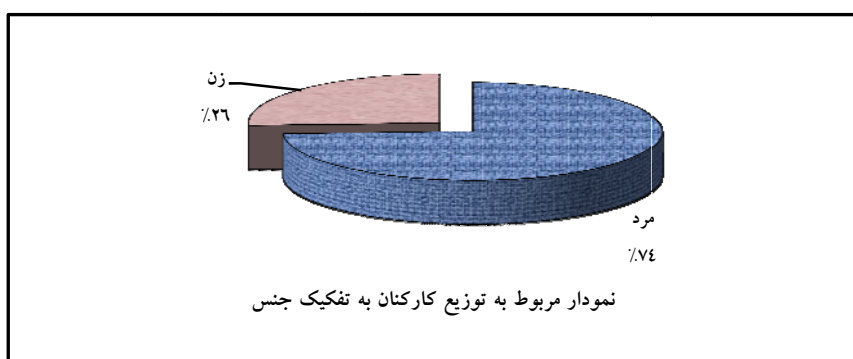
دانشکده	مرتبه علمی	مربی آموزشیار	مربی	استادیار	دانشیار	استاد	جمع
ادبیات و علوم انسانی		۰	۲	۱	۱	۰	۴
الهیات و معارف اسلامی		۰	۰	۰	۰	۰	۰
پژوهشکده علوم گیاهی		۱	۰	۰	۰	۰	۱
تربیت بدنی و علوم ورزشی		۰	۰	۱	۰	۰	۱
دامپزشکی		۰	۰	۰	۰	۰	۰
علوم		۰	۳	۰	۱	۱	۵
علوم اداری و اقتصادی		۰	۰	۰	۰	۰	۰
علوم تربیتی و روانشناسی		۰	۰	۰	۰	۰	۰
علوم ریاضی		۰	۰	۰	۰	۴	۴
کشاورزی		۰	۱	۱	۰	۰	۲
کشاورزی شیروان		۰	۰	۰	۰	۰	۰
معماری و شهرسازی		۰	۰	۰	۰	۰	۰
منابع طبیعی و محیط زیست		۰	۰	۰	۰	۰	۰
مهندسی		۰	۱	۱	۰	۱	۳
هنر نیشابور		۰	۰	۰	۰	۰	۰
<b>جمع</b>		<b>۱</b>	<b>۷</b>	<b>۴</b>	<b>۲</b>	<b>۶</b>	<b>۲۰</b>






جدول ۲-۲-۳-۲۰: توزیع کارکنان به تفکیک محل خدمت و جنس

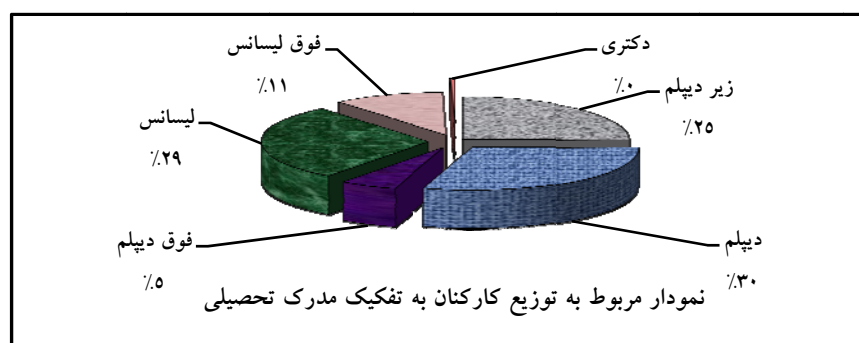
جمع	زن	مرد	جنس
			محل خدمت
۶۸	۲۵	۴۳	دانشکده ادبیات و علوم انسانی
۳۷	۸	۲۹	دانشکده الهیات و معارف اسلامی
۳۸	۹	۲۹	دانشکده تربیت بدنی و علوم ورزشی
۳۹	۱۰	۲۹	دانشکده دامپزشکی
۸۰	۳۰	۵۰	دانشکده علوم
۳۹	۹	۳۰	دانشکده علوم اداری و اقتصادی
۶۳	۲۲	۴۱	دانشکده علوم تربیتی و روانشناسی
۲۸	۱۴	۱۴	دانشکده علوم ریاضی
۱۴۹	۳۷	۱۱۲	دانشکده کشاورزی
۲۷	۳	۲۴	دانشکده کشاورزی شیروان
۴	۱	۳	دانشکده معماری و شهرسازی
۱۲	۳	۹	دانشکده منابع طبیعی و محیط زیست
۹۵	۱۶	۷۹	دانشکده مهندسی
۲۰	۴	۱۶	دانشکده هنر نیشابور
۱۵۳	۱۲۹	۲۴	حوزه ریاست دانشگاه
۴۹	۱۶	۳۳	معاونت آموزشی و تحصیلات تکمیلی
۲۲۴	۳۷	۱۸۷	معاونت اداری و مالی
۳۵	۷	۲۸	معاونت پژوهش و فناوری
۱۰۵	۳۹	۶۶	معاونت دانشجویی و فرهنگی
۱۰	۴	۶	معاونت طرح و برنامه دانشگاه
۱۳	۵	۸	پژوهشکده علوم گیاهی
۱۵۰۴	۳۸۸	۱۱۱۶	جمع





جدول ۲-۲-۳-۲: توزیع کارکنان به تفکیک محل خدمت و مدرک تحصیلی

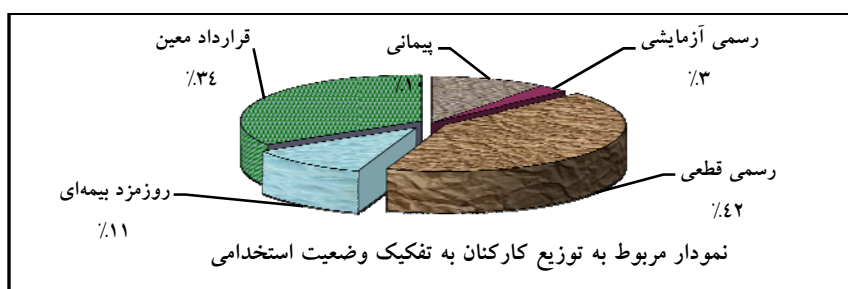
جمع	دکتری	فوق لیسانس	لیسانس	فوق دیپلم	دیپلم	زیر دیپلم	مدرک تحصیلی
							محل خدمت
۶۸	۰	۱۵	۲۱	۶	۱۸	۸	دانشکده ادبیات و علوم انسانی
۳۷	۱	۲	۱۷	۱	۴	۱۲	دانشکده الهیات و معارف اسلامی
۳۸	۰	۱	۱۱	۱	۱۵	۱۰	دانشکده تربیت بدنی و علوم ورزشی
۳۹	۰	۱	۱۵	۵	۸	۱۰	دانشکده دامپزشکی
۸۰	۰	۱۸	۲۲	۷	۲۳	۱۰	دانشکده علوم
۳۹	۰	۱۰	۱۳	۰	۸	۸	دانشکده علوم اداری و اقتصادی
۶۳	۱	۱۱	۱۷	۳	۱۳	۱۸	دانشکده علوم تربیتی و روانشناسی
۲۸	۰	۳	۱۲	۰	۸	۵	دانشکده علوم ریاضی
۱۴۹	۰	۲۱	۲۸	۵	۳۹	۵۶	دانشکده کشاورزی
۲۷	۰	۲	۶	۱	۹	۹	دانشکده کشاورزی شیروان
۴	۰	۰	۲	۰	۲	۰	دانشکده معماری و شهرسازی
۱۲	۰	۱	۴	۱	۵	۱	دانشکده منابع طبیعی و محیط زیست
۹۵	۱	۱۰	۲۸	۷	۲۶	۲۳	دانشکده مهندسی
۲۰	۰	۲	۸	۳	۷	۰	دانشکده هنر نیشابور
۱۵۳	۰	۶	۴۰	۵	۹۳	۹	حوزه ریاست دانشگاه
۴۹	۰	۱۰	۲۰	۱	۱۳	۵	معاونت آموزشی و تحصیلات تکمیلی
۲۲۴	۰	۱۲	۵۱	۱۵	۷۲	۷۴	معاونت اداری و مالی
۱۳۰	۰	۱۷	۵۹	۱۲	۳۱	۱۱	معاونت پژوهش و فناوری
۲۲۶	۲	۱۳	۴۹	۹	۵۳	۱۰۰	معاونت دانشجویی و فرهنگی
۱۰	۰	۳	۷	۰	۰	۰	معاونت طرح و برنامه دانشگاه
۱۳	۰	۳	۳	۱	۲	۴	پژوهشکده علوم گیاهی
۱۵۰۴	۵	۱۶۱	۴۳۳	۸۳	۴۴۹	۳۷۳	جمع





جدول ۲-۲-۳-۲۲: توزیع کارکنان به تفکیک محل خدمت و وضعیت استخدامی

وضعیت استخدامی محل خدمت	روزمزد بیمه ای	قرارداد انجام کار مشخص	پیمانی	رسمی آزمایشی	رسمی قطعی	جمع
دانشکده ادبیات و علوم انسانی	۱	۲۴	۱۱	۲	۳۰	۶۸
دانشکده الهیات و معارف اسلامی	۴	۱۱	۲	۱	۱۹	۳۷
دانشکده تربیت بدنی و علوم ورزشی	۶	۸	۳	۳	۱۸	۳۸
دانشکده دامپزشکی	۳	۱۲	۱	۱	۲۲	۳۹
دانشکده علوم	۱	۲۵	۱۰	۵	۳۹	۸۰
دانشکده علوم اداری و اقتصادی	۱	۸	۸	۱	۲۱	۳۹
دانشکده علوم تربیتی و روانشناسی	۷	۱۴	۶	۰	۳۶	۶۳
دانشکده علوم ریاضی	۳	۶	۳	۱	۱۵	۲۸
دانشکده کشاورزی	۲۲	۲۳	۲۸	۳	۷۳	۱۴۹
دانشکده کشاورزی شیروان	۳	۵	۵	۱	۱۳	۲۷
دانشکده معماری و شهرسازی	۰	۳	۰	۰	۱	۴
دانشکده منابع طبیعی و محیط زیست	۰	۶	۲	۰	۴	۱۲
دانشکده مهندسی	۶	۲۴	۷	۴	۵۴	۹۵
دانشکده هنر نیشابور	۰	۱۴	۱	۲	۳	۲۰
حوزه ریاست دانشگاه	۴	۱۰۷	۷	۲	۳۳	۱۵۳
معاونت آموزشی و تحصیلات تکمیلی	۲	۱۴	۳	۲	۲۸	۴۹
معاونت اداری و مالی	۲۸	۵۰	۲۷	۳	۱۱۶	۲۲۴
معاونت پژوهش و فناوری	۲	۶۸	۶	۵	۴۹	۱۳۰
معاونت دانشجویی و فرهنگی	۷۱	۷۷	۲۶	۳	۴۹	۲۲۶
معاونت طرح و برنامه دانشگاه	۰	۴	۰	۱	۵	۱۰
پژوهشکده علوم گیاهی	۲	۴	۲	۰	۵	۱۳
<b>جمع</b>	<b>۱۶۶</b>	<b>۵۰۷</b>	<b>۱۵۸</b>	<b>۴۰</b>	<b>۶۳۳</b>	<b>۱۵۰۴</b>

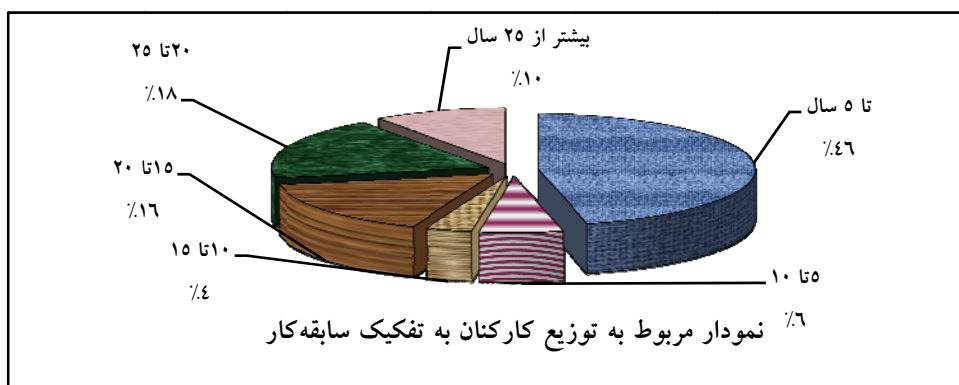






جدول ۲-۲-۳: توزیع کارکنان به تفکیک محل خدمت و سابقه کار

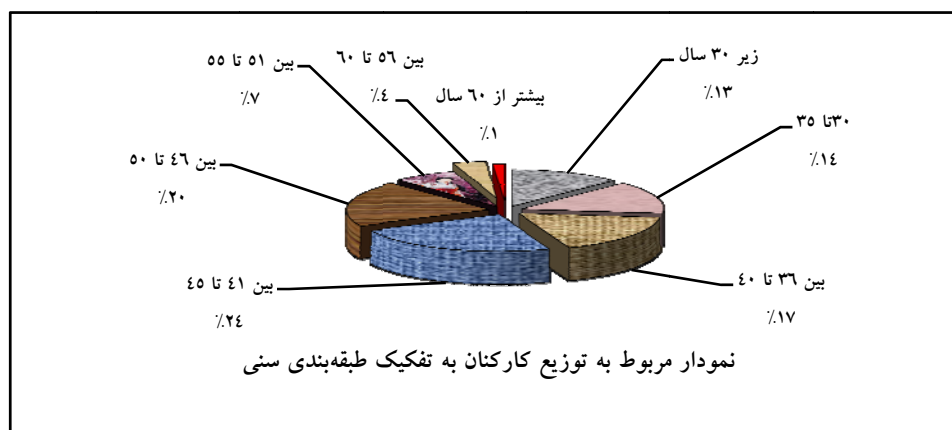
جمع	بیشتر از ۲۵ سال	بین ۲۰ تا ۲۵ سال	بین ۱۵ تا ۲۰ سال	بین ۱۰ تا ۱۵ سال	بین ۵ تا ۱۰ سال	۵ تا سال	سابقه کار
							محل خدمت
۶۸	۷	۱۴	۱۵	۱	۵	۲۶	دانشکده ادبیات و علوم انسانی
۳۷	۱	۶	۱۰	۰	۵	۱۵	دانشکده الهیات و معارف اسلامی
۳۸	۳	۷	۱۰	۰	۴	۱۴	دانشکده تربیت بدنی
۳۹	۰	۸	۴	۷	۲	۱۸	دانشکده دامپزشکی
۸۰	۶	۱۳	۱۴	۵	۱۲	۳۰	دانشکده علوم
۳۹	۳	۱۱	۱۱	۳	۱	۱۰	دانشکده علوم اداری و اقتصادی
۶۳	۸	۱۵	۱۳	۳	۳	۲۱	دانشکده علوم تربیتی و روانشناسی
۲۸	۳	۵	۸	۰	۳	۹	دانشکده علوم ریاضی
۱۴۹	۲۰	۴۰	۲۶	۴	۱۱	۴۸	دانشکده کشاورزی
۲۷	۱	۸	۹	۰	۱	۸	دانشکده کشاورزی شیروان
۴	۱	۰	۰	۰	۰	۳	دانشکده معماری و شهرسازی
۱۲	۰	۳	۳	۰	۰	۶	دانشکده منابع طبیعی و محیط زیست
۹۵	۱۴	۲۶	۱۵	۵	۴	۳۱	دانشکده مهندسی
۲۰	۰	۰	۰	۳	۲	۱۵	دانشکده هنر نیشابور
۱۵۳	۸	۱۲	۱۱	۳	۴	۱۱۵	حوزه ریاست دانشگاه
۴۹	۶	۱۰	۹	۴	۴	۱۶	معاونت آموزشی و تحصیلات تکمیلی
۲۲۴	۴۳	۵۰	۳۳	۷	۹	۸۲	معاونت اداری و مالی
۱۳۰	۹	۱۲	۲۲	۳	۱۴	۷۰	معاونت پژوهش و فناوری
۲۲۶	۱۶	۲۸	۲۳	۲	۷	۱۵۰	معاونت دانشجویی و فرهنگی
۱۰	۰	۲	۳	۰	۱	۴	معاونت طرح و برنامه دانشگاه
۱۳	۰	۲	۲	۲	۱	۶	پژوهشکده علوم گیاهی
۱۵۰۴	۱۴۹	۲۷۲	۲۴۱	۵۲	۹۳	۶۹۷	جمع






جدول ۲-۲-۳-۲۴: توزیع کارکنان به تفکیک محل خدمت و طبقه‌بندی سنی

محل خدمت	طبقه‌بندی سنی							
	زیر ۳۰ سال	بین ۳۰ تا ۳۵	بین ۳۶ تا ۴۰	بین ۴۱ تا ۴۵	بین ۴۶ تا ۵۰	بین ۵۱ تا ۵۵	بین ۵۶ تا ۶۰	بالای ۶۰ سال
دانشکده ادبیات و علوم انسانی	۹	۱۳	۱۰	۱۱	۱۷	۴	۱	۳
دانشکده الهیات و معارف اسلامی	۴	۷	۷	۶	۸	۱	۴	۰
دانشکده تربیت بدنی	۲	۳	۸	۱۱	۱۰	۲	۲	۰
دانشکده دامپزشکی	۴	۸	۱۱	۹	۳	۲	۲	۰
دانشکده علوم	۵	۱۷	۲۱	۱۲	۱۸	۵	۱	۱
دانشکده علوم اداری و اقتصادی	۴	۶	۶	۱۰	۱۳	۲	۰	۰
دانشکده علوم تربیتی و روانشناسی	۴	۶	۶	۲۹	۱۰	۳	۳	۲
دانشکده علوم ریاضی	۲	۵	۳	۸	۷	۲	۱	۰
دانشکده کشاورزی	۸	۱۴	۱۹	۳۸	۳۷	۱۹	۱۰	۴
دانشکده کشاورزی شیروان	۳	۰	۲	۷	۱۲	۲	۱	۰
دانشکده معماری و شهرسازی	۱	۱	۰	۱	۱	۰	۰	۰
دانشکده منابع طبیعی محیط زیست	۳	۲	۴	۲	۰	۰	۱	۰
دانشکده مهندسی	۱۱	۱۰	۱۱	۲۲	۲۹	۱۰	۲	۰
دانشکده هنر نیشابور	۶	۷	۴	۳	۰	۰	۰	۰
حوزه ریاست دانشگاه	۳	۱۲	۱۳	۱۸	۶	۳	۲	۲
معاونت آموزشی و تحصیلات تکمیلی	۵	۴	۹	۱۶	۱۱	۱	۳	۰
معاونت اداری و مالی	۲۴	۱۸	۲۹	۵۹	۵۶	۲۵	۹	۴
معاونت پژوهش و فناوری	۱۳	۵	۹	۴	۲	۱	۱	۰
معاونت دانشجویی و فرهنگی	۲۵	۱۰	۲۲	۱۸	۲۰	۶	۳	۱
معاونت طرح و برنامه دانشگاه	۳	۲	۱	۳	۱	۰	۰	۰
پژوهشکده علوم گیاهی	۲	۱	۳	۵	۱	۱	۰	۰
<b>جمع</b>	<b>۱۹۰</b>	<b>۲۱۴</b>	<b>۲۶۱</b>	<b>۳۵۷</b>	<b>۳۰۰</b>	<b>۱۰۸</b>	<b>۵۵</b>	<b>۱۹</b>



جدول ۲-۲-۳-۲۵: توزیع کارکنان به تفکیک محل خدمت و وضعیت اشتغال

جمع	به دلایلی حقوق نمی گیرد	انفصال موقت	مامور	مامور به تحصیل	مرخصی بدون حقوق	حالت اشتغال	شاغل	وضعیت اشتغال محل خدمت
۶۸	۰	۴	۰	۲	۱	۳	۵۸	دانشکده ادبیات و علوم انسانی
۳۷	۰	۰	۰	۰	۰	۰	۳۷	دانشکده الهیات و معارف اسلامی
۳۸	۰	۰	۰	۱	۰	۲	۳۵	دانشکده تربیت بدنی
۳۹	۰	۰	۰	۱	۰	۰	۳۸	دانشکده دامپزشکی
۸۰	۱	۱	۰	۰	۰	۱	۷۷	دانشکده علوم
۳۹	۰	۰	۰	۲	۰	۰	۳۷	دانشکده علوم اداری و اقتصادی
۶۳	۰	۲	۱	۱	۱	۲	۵۶	دانشکده علوم تربیتی و روانشناسی
۲۸	۰	۰	۰	۰	۰	۱	۲۷	دانشکده علوم ریاضی
۱۴۹	۰	۱	۱	۱	۳	۲	۱۴۱	دانشکده کشاورزی
۲۷	۰	۰	۰	۰	۰	۱	۲۶	دانشکده کشاورزی شیروان
۴	۰	۰	۰	۰	۰	۰	۴	دانشکده معماری و شهرسازی
۱۲	۰	۰	۰	۰	۰	۰	۱۲	دانشکده منابع طبیعی و محیط زیست
۹۵	۰	۱	۰	۰	۰	۳	۹۱	دانشکده مهندسی
۲۰	۰	۰	۰	۰	۰	۰	۲۰	دانشکده هنر نیشابور
۱۵۳	۰	۰	۰	۱	۰	۳	۱۴۹	حوزه ریاست دانشگاه
۴۹	۰	۰	۰	۴	۱	۰	۴۴	معاونت آموزشی و تحصیلات تکمیلی
۲۲۴	۲	۰	۱	۰	۱	۸	۲۱۲	معاونت اداری و مالی
۱۳۰	۰	۰	۰	۱	۰	۳	۱۲۶	معاونت پژوهش و فناوری
۲۲۶	۰	۰	۰	۰	۰	۳	۲۲۳	معاونت دانشجویی و فرهنگی
۱۰	۰	۰	۰	۰	۰	۰	۱۰	معاونت طرح و برنامه دانشگاه
۱۳	۰	۰	۰	۱	۰	۰	۱۲	پژوهشکده علوم گیاهی
۱۵۰۴	۳	۹	۳	۱۵	۷	۳۲	۱۴۳۵	جمع






جدول ۲-۲-۳-۲۶: توزیع کارکنان به تفکیک مدرک تحصیلی و جنس

جمع		زن		مرد		جنس / مدرک تحصیلی
درصد کل	نفر	درصد	نفر	درصد	نفر	
۰.۳۳	۵	۰.۱۳	۲	۰.۲۰	۳	دکتری
۱۰.۷۰	۱۶۱	۳.۶۰	۵۴	۷.۱۱	۱۰۷	کارشناسی ارشد
۲۸.۷۹	۴۳۳	۱۲.۸۳	۱۹۳	۱۵.۹۶	۲۴۰	کارشناسی
۵.۵۲	۸۳	۱.۶۶	۲۵	۳.۸۶	۵۸	کاردانی
۲۹.۸۵	۴۴۹	۵.۹۲	۸۹	۲۳.۹۴	۳۶۰	دیپلم
۲۴.۸۰	۳۷۳	۱.۶۶	۲۵	۲۳.۱۴	۳۴۸	زیر دیپلم
۱۰۰.۰۰	۱۵۰۴	۲۵.۸۰	۳۸۸	۷۴.۲۰	۱۱۱۶	جمع

جدول ۲-۲-۳-۲۷: توزیع کارکنان به تفکیک مدرک تحصیلی و وضعیت استخدامی

جمع	وضعیت استخدامی / مدرک تحصیلی					
	رسمی قطعی	رسمی آزمایشی	پیمانی	قرارداد انجام کار مشخص	روز مزد بیمه‌ای	روز مزد
۵	۳	۰	۰	۲	۰	دکتری
۱۶۱	۱۱۱	۱۴	۲۰	۱۶	۰	کارشناسی ارشد
۴۳۳	۱۷۹	۲۴	۲۱	۲۰۸	۱	کارشناسی
۸۳	۲۴	۰	۳	۵۶	۰	کاردانی
۴۴۹	۱۷۰	۱	۳۰	۲۲۵	۲۳	دیپلم
۳۷۳	۱۴۶	۱	۸۴	۰	۱۴۲	زیر دیپلم
۱۵۰۴	۶۳۳	۴۰	۱۵۸	۵۰۷	۱۶۶	جمع



جدول ۲-۲-۳-۲۸: توزیع کارکنان به تفکیک مدرک تحصیلی و سابقه کار

جمع	بالای ۲۵ سال	۲۰ تا ۲۵ سال	۱۵ تا ۲۰ سال	۱۰ تا ۱۵ سال	۵ تا ۱۰ سال	زیر ۵ سال	سابقه کار
							مدرک تحصیلی
۵	۰	۰	۲	۱	۰	۲	دکتری
۱۶۱	۱۷	۱۹	۴۵	۱۸	۳۳	۲۹	کارشناسی ارشد
۴۳۳	۲۸	۴۲	۶۶	۲۱	۵۶	۲۲۰	کارشناسی
۸۳	۷	۴	۱۳	۳	۰	۵۶	کاردانی
۴۴۹	۵۰	۹۲	۵۱	۷	۱	۲۴۸	دیپلم
۳۷۳	۴۷	۱۱۵	۶۴	۲	۳	۱۴۲	زیر دیپلم
۱۵۰۴	۱۴۹	۲۷۲	۲۴۱	۵۲	۹۳	۶۹۷	جمع

جدول ۲-۲-۳-۲۹: توزیع کارکنان به تفکیک وضعیت استخدامی و جنس

جمع		زن		مرد		جنس	وضعیت استخدامی
درصد کل	نفر	درصد	نفر	درصد	نفر		
۱۱.۰۴	۱۶۶	۰.۷۳	۱۱	۱۰.۳۱	۱۵۵		روزمزد بیمه‌ای
۳۳.۷۱	۵۰۷	۱۳.۳۶	۲۰۱	۲۰.۳۵	۳۰۶		قرارداد انجام کار مشخص
۱۰.۵۱	۱۵۸	۲.۹۹	۴۵	۷.۵۱	۱۱۳		پیمانی
۲.۶۶	۴۰	۰.۶۰	۹	۲.۰۶	۳۱		رسمی آزمایشی
۴۲.۰۹	۶۳۳	۸.۱۱	۱۲۲	۳۳.۹۸	۵۱۱		رسمی قطعی
۱۰۰.۰۰	۱۵۰۴	۲۵.۸۰	۳۸۸	۷۴.۲۰	۱۱۱۶		جمع



جدول ۲-۲-۳۰: توزیع کارکنان به تفکیک وضعیت تاهل و جنس

جمع		زن		مرد		جنس وضعیت تاهل
		درصد	نفر	درصد	نفر	
درصد از کل	نفر	درصد	نفر	درصد	نفر	
۹.۱۱	۱۳۷	۶.۵۲	۹۸	۲.۶۰	۳۹	مجرد
۹۰.۱۶	۱۳۵۶	۱۸.۶۲	۲۸۰	۷۱.۵۴	۱۰۷۶	متاهل دارای همسر
۰.۴۰	۶	۰.۳۳	۵	۰.۰۶	۱	متاهل مطلقه
۰.۳۳	۵	۰.۳۳	۵	۰.۰۰	۰	متاهل همسر فوت شده
۱۰۰.۰۰	۱۵۰۴	۲۵.۸۰	۳۸۸	۷۴.۲۰	۱۱۱۶	جمع

جدول ۲-۲-۳۱: توزیع کارکنان به تفکیک وضعیت تاهل و وضعیت استخدامی

جمع	وضعیت استخدامی					وضعیت تاهل
	رسمی قطعی	رسمی آزمایشی	پیمانی	قرارداد انجام کار مشخص	روز مزد بیمه ای	
۱۳۷	۲۸	۵	۱۱	۹۳	۰	مجرد
۱۳۵۶	۶۰۰	۳۵	۱۴۶	۴۱۱	۱۶۴	متاهل دارای همسر
۶	۳	۰	۱	۲	۰	متاهل مطلقه
۵	۲	۰	۰	۱	۲	متاهل همسر فوت شده
۱۵۰۴	۶۳۳	۴۰	۱۵۸	۵۰۷	۱۶۶	جمع



جدول ۲-۲-۳-۳: توزیع کارکنان بازنشسته به تفکیک محل خدمت و جنس

جمع		مرد		زن		محل خدمت	جنس
درصد از کل	نفر	درصد	نفر	درصد	نفر		
۴.۸۲	۴	۲.۴۱	۲	۲.۴۱	۲	دانشکده ادبیات و علوم انسانی	
۲.۴۱	۲	۲.۴۱	۲	۰.۰۰	۰	دانشکده الهیات و معارف اسلامی	
۱.۲۰	۱	۱.۲۰	۱	۰.۰۰	۰	دانشکده تربیت بدنی و علوم ورزشی	
۱.۲۰	۱	۱.۲۰	۱	۰.۰۰	۰	دانشکده دامپزشکی	
۶.۰۲	۵	۶.۰۲	۵	۰.۰۰	۰	دانشکده علوم	
۱.۲۰	۱	۰.۰۰	۰	۱.۲۰	۱	دانشکده علوم اداری و اقتصادی	
۲.۴۱	۲	۲.۴۱	۲	۰.۰۰	۰	دانشکده علوم تربیتی و روانشناسی	
۶.۰۲	۵	۲.۴۱	۲	۳.۶۱	۳	دانشکده علوم ریاضی	
۱۳.۲۵	۱۱	۹.۶۴	۸	۳.۶۱	۳	دانشکده کشاورزی	
۲.۴۱	۲	۲.۴۱	۲	۰.۰۰	۰	دانشکده کشاورزی شیروان	
۰.۰۰	۰	۰.۰۰	۰	۰.۰۰	۰	دانشکده معماری و شهرسازی	
۰.۰۰	۰	۰.۰۰	۰	۰.۰۰	۰	دانشکده منابع طبیعی و محیط زیست	
۸.۴۳	۷	۸.۴۳	۷	۰.۰۰	۰	دانشکده مهندسی	
۰.۰۰	۰	۰.۰۰	۰	۰.۰۰	۰	دانشکده هنر نیشابور	
۳.۶۱	۳	۲.۴۱	۲	۱.۲۰	۱	حوزه ریاست دانشگاه	
۳.۶۱	۳	۳.۶۱	۳	۰.۰۰	۰	معاونت آموزشی و تحصیلات تکمیلی	
۲۶.۵۱	۲۲	۲۱.۶۹	۱۸	۴.۸۲	۴	معاونت اداری و مالی	
۷.۲۳	۶	۲.۴۱	۲	۴.۸۲	۴	معاونت پژوهش و فناوری	
۹.۶۴	۸	۶.۰۲	۵	۳.۶۱	۳	معاونت دانشجویی و فرهنگی	
۰.۰۰	۰	۰.۰۰	۰	۰.۰۰	۰	معاونت طرح و برنامه دانشگاه	
۱۰۰.۰۰	۸۳	۷۴.۷۰	۶۲	۲۵.۳۰	۲۱	جمع	



جدول ۲-۲-۳: توزیع کارکنان بازنشسته به تفکیک محل خدمت و نوع استخدامی

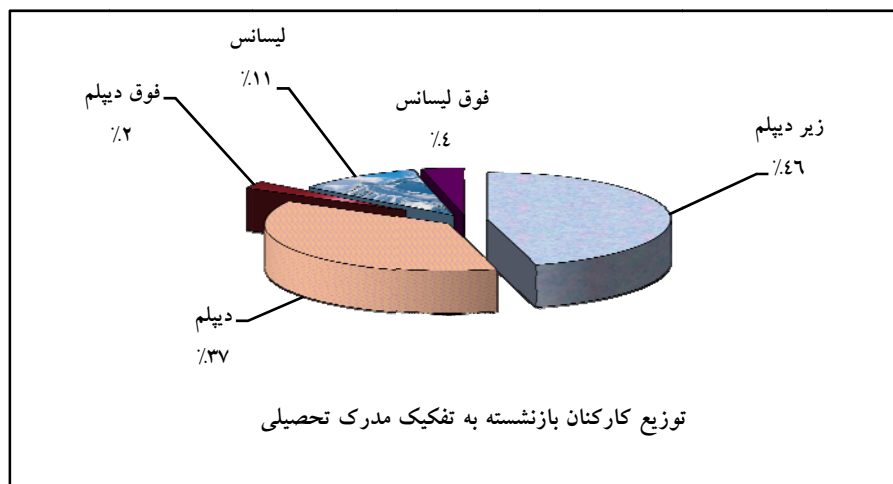
جمع		روزمزد بیمه‌ای		رسمی قطعی		پیمانی		نوع استخدامی محل خدمت
درصد از کل	نفر	درصد	نفر	درصد	نفر	درصد	نفر	
۴.۸۲	۴	۰.۰۰	۰	۴.۸۲	۴	۰.۰۰	۰	دانشکده ادبیات و علوم انسانی
۲.۴۱	۲	۰.۰۰	۰	۲.۴۱	۲	۰.۰۰	۰	دانشکده الهیات و معارف اسلامی
۱.۲۰	۱	۰.۰۰	۰	۱.۲۰	۱	۰.۰۰	۰	دانشکده تربیت بدنی و علوم ورزشی
۱.۲۰	۱	۰.۰۰	۰	۱.۲۰	۱	۰.۰۰	۰	دانشکده دامپزشکی
۴.۸۲	۵	۱.۲۰	۱	۳.۶۱	۳	۱.۲۰	۱	دانشکده علوم
۱.۲۰	۱	۰.۰۰	۰	۱.۲۰	۱	۰.۰۰	۰	دانشکده علوم اداری و اقتصادی
۲.۴۱	۲	۱.۲۰	۱	۱.۲۰	۱	۰.۰۰	۰	دانشکده علوم تربیتی و روانشناسی
۴.۸۲	۵	۱.۲۰	۱	۳.۶۱	۳	۱.۲۰	۱	دانشکده علوم ریاضی
۱۳.۲۵	۱۱	۰.۰۰	۰	۱۳.۲۵	۱۱	۰.۰۰	۰	دانشکده کشاورزی
۲.۴۱	۲	۱.۲۰	۱	۱.۲۰	۱	۰.۰۰	۰	دانشکده کشاورزی شیروان
۰.۰۰	۰	۰.۰۰	۰	۰.۰۰	۰	۰.۰۰	۰	دانشکده معماری و شهرسازی
۰.۰۰	۰	۰.۰۰	۰	۰.۰۰	۰	۰.۰۰	۰	دانشکده منابع طبیعی و محیط‌زیست
۸.۴۳	۷	۰.۰۰	۰	۸.۴۳	۷	۰.۰۰	۰	دانشکده مهندسی
۰.۰۰	۰	۰.۰۰	۰	۰.۰۰	۰	۰.۰۰	۰	دانشکده هنر نیشابور
۳.۶۱	۳	۰.۰۰	۰	۳.۶۱	۳	۰.۰۰	۰	حوزه ریاست دانشگاه
۳.۶۱	۳	۰.۰۰	۰	۳.۶۱	۳	۰.۰۰	۰	معاونت آموزشی و تحصیلات تکمیلی
۲۶.۵۱	۲۲	۲.۴۱	۲	۲۴.۱۰	۲۰	۰.۰۰	۰	معاونت اداری و مالی
۷.۲۳	۶	۱.۲۰	۱	۴.۸۲	۵	۰.۰۰	۰	معاونت پژوهش و فناوری
۹.۶۴	۸	۲.۴۱	۲	۴.۸۲	۵	۱.۲۰	۱	معاونت دانشجویی و فرهنگی
۰.۰۰	۰	۰.۰۰	۰	۰.۰۰	۰	۰.۰۰	۰	معاونت طرح و برنامه دانشگاه
۱۰۰.۰۰	۸۳	۱۰.۸۴	۹	۸۵.۵۴	۷۱	۳.۶۱	۳	جمع






جدول ۲-۲-۳-۴: توزیع کارکنان بازنشسته به تفکیک محل خدمت و مدرک تحصیلی

محل خدمت	مدرک تحصیلی					جمع
	زیر دیپلم	دیپلم	فوق دیپلم	لیسانس	فوق لیسانس	
دانشکده ادبیات و علوم انسانی	۲	۱	۰	۰	۱	۴
دانشکده الهیات معارف اسلامی	۲	۰	۰	۰	۰	۲
دانشکده تربیت بدنی و علوم ورزشی	۰	۰	۰	۱	۰	۱
دانشکده دامپزشکی	۱	۰	۰	۰	۰	۱
دانشکده علوم	۲	۲	۰	۱	۰	۵
دانشکده علوم اداری و اقتصادی	۰	۰	۰	۱	۰	۱
دانشکده علوم تربیتی و روانشناسی	۲	۰	۰	۰	۰	۲
دانشکده علوم ریاضی	۴	۱	۰	۰	۰	۵
دانشکده کشاورزی	۳	۷	۰	۱	۰	۱۱
دانشکده کشاورزی شیروان	۱	۱	۰	۰	۰	۲
دانشکده معماری و شهرسازی	۰	۰	۰	۰	۰	۰
دانشکده منابع طبیعی و محیط زیست	۰	۰	۰	۰	۰	۰
دانشکده مهندسی	۳	۳	۰	۱	۰	۷
دانشکده هنر نیشابور	۰	۰	۰	۰	۰	۰
حوزه ریاست دانشگاه	۱	۱	۰	۰	۱	۳
معاونت آموزشی و تحصیلات تکمیلی	۲	۱	۰	۰	۰	۳
معاونت اداری و مالی	۸	۷	۲	۴	۱	۲۲
معاونت پژوهش و فناوری	۱	۵	۰	۰	۰	۶
معاونت دانشجویی و فرهنگی	۶	۲	۰	۰	۰	۸
معاونت طرح و برنامه دانشگاه	۰	۰	۰	۰	۰	۰
<b>جمع</b>	<b>۳۸</b>	<b>۳۱</b>	<b>۲</b>	<b>۹</b>	<b>۳</b>	<b>۸۳</b>





جدول ۲-۲-۳-۳۵: توزیع اعضای هیات علمی دارای کارت اعتباری (ارزی) به تفکیک دانشکده

تعداد	دانشکده
۲	دانشکده ادبیات و علوم انسانی
۰	دانشکده الهیات و معارف اسلامی
۰	دانشکده تربیت بدنی و علوم ورزشی
۱۱	دانشکده دامپزشکی
۱۶	دانشکده علوم
۵	دانشکده علوم اداری و اقتصادی
۱	دانشکده علوم تربیتی و روانشناسی
۵	دانشکده علوم ریاضی
۲۲	دانشکده کشاورزی
۰	دانشکده کشاورزی شیروان
۰	دانشکده معماری و شهرسازی
۰	دانشکده منابع طبیعی و محیط زیست
۲۲	دانشکده مهندسی
۰	دانشکده هنر نیشابور
۸۴	جمع



جدول ۲-۲-۳-۳۶: گزارش برخی فعالیت‌های رفاهی به تفکیک نوع فعالیت و تعداد

تعداد	نوع فعالیت
۴۶ دستگاه	اتوبوس‌های مخصوص رفت و آمد دانشجویان در هفته
۹۰ خانواده	اساتید اسکان یافته در سرای اساتید
۱۰۵ نفر	اعضاء هیأت علمی، مهمان در مهمانسرای دانشگاه فردوسی مشهد در تهران (مأموریتی)
۲۱۳ نفر	اعضای هیأت علمی، مهمان در مهمانسرای دانشگاه فردوسی مشهد در تهران (غیرمأموریتی)
۱۵ دستگاه در روز	کارمندان استفاده‌کننده از سرویسهای رفت و آمد دانشگاه
۱۰۳ نفر	کارمندان مهمان در مهمانسرای دانشگاه فردوسی مشهد در تهران (مأموریتی)
۱۰۵ نفر	کارمندان مهمان در مهمانسرای دانشگاه فردوسی مشهد در تهران (غیرمأموریتی)
۳۸۳۲	اعضاء هیأت علمی و کارمندان مهمان در مهمانسرای مشهد
۳۰۶۴	مهمانان در مهمانسرای مشهد (به جز اعضاء هیأت علمی و کارمندان)



جدول ۲-۲-۳-۳۷: توزیع اعضای هیات علمی متقاضی بیمه تکمیل درمانی به تفکیک دانشکده/ پژوهشکده\*

تعداد	دانشکده / پژوهشکده
۱۴۷	دانشکده ادبیات و علوم انسانی
۰	دانشکده الهیات و معارف اسلامی
۵۱	دانشکده تربیت بدنی و علوم ورزشی
۱۱۸	دانشکده دامپزشکی
۱۲۴	دانشکده علوم
۱۲۳	دانشکده علوم اداری و اقتصادی
۷۳	دانشکده علوم تربیتی و روانشناسی
۱۲۱	دانشکده علوم ریاضی
۲۰۳	دانشکده کشاورزی
۱۲	دانشکده کشاورزی شیروان
۰	دانشکده معماری و شهرسازی
۲۰	دانشکده منابع طبیعی و محیط زیست
۲۷۶	دانشکده مهندسی
۹	دانشکده هنر نیشابور
۰	پژوهشکده زمین لرزه شناسی
۱۰	پژوهشکده علوم گیاهی
۱۳۶۸	جمع

\* مجموع فوق شامل افراد خانواده اعضای هیات علمی نیز می باشد.



جدول ۲-۲-۳-۳۸: توزیع اعضای هیات علمی استفاده کننده از وام‌های دانشگاه به تفکیک دانشکده/ پژوهشکده و نوع وام

وام مسکن وزارتی	وام قرض الحسنه	وام خودرو	وام خرید لوازم منزل	وام جعاله	وام اجاره به شرط تملیک	دانشکده / پژوهشکده
۱	۱۰	۲۲	۲۸	۰	۲	دانشکده ادبیات و علوم انسانی
۱	۱۴	۱۵	۹	۰	۲	دانشکده الهیات و معارف اسلامی
۰	۲	۷	۱۴	۱	۰	دانشکده تربیت بدنی و علوم ورزشی
۰	۱۳	۲۳	۳۵	۱	۰	دانشکده دامپزشکی
۰	۷	۱۲	۱۷	۲	۲	دانشکده علوم
۰	۹	۱۵	۳۵	۱	۱	دانشکده علوم اداری و اقتصادی
۰	۰	۹	۹	۰	۱	دانشکده علوم تربیتی و روانشناسی
۱	۲	۱۶	۲۹	۰	۱	دانشکده علوم ریاضی
۱	۱۶	۳۶	۳۸	۰	۷	دانشکده کشاورزی
۰	۰	۲	۱	۰	۰	دانشکده کشاورزی شیروان
۰	۰	۰	۰	۰	۰	دانشکده معماری و شهرسازی
۰	۰	۴	۰	۰	۰	دانشکده منابع طبیعی و محیط زیست
۰	۳	۲۶	۲۱	۰	۲	دانشکده مهندسی
۱	۵	۲۱	۲۰	۰	۲	دانشکده هنر نیشابور
۰	۰	۰	۰	۰	۰	پژوهشکده زمین لرزه شناسی
۰	۱	۲	۱	۰	۰	پژوهشکده علوم گیاهی
۵	۸۲	۲۱۰	۲۵۷	۵	۲۰	جمع



جدول ۲-۲-۳-۳۹: توزیع اعضای هیات علمی استفاده کننده از سفرهای رفاهی وزارت علوم، تحقیقات و فناوری به تفکیک دانشکده

تعداد	دانشکده
۲۸	دانشکده ادبیات و علوم انسانی
۱۴	دانشکده الهیات و معارف اسلامی
۰	دانشکده تربیت بدنی و علوم ورزشی
۵	دانشکده دامپزشکی
۳۵	دانشکده علوم
۱۱	دانشکده علوم اداری و اقتصادی
۱۵	دانشکده علوم تربیتی و روانشناسی
۵	دانشکده علوم ریاضی
۲۶	دانشکده کشاورزی
۰	دانشکده کشاورزی شیروان
۰	دانشکده معماری و شهرسازی
۰	دانشکده منابع طبیعی و محیط زیست
۱۷	دانشکده مهندسی
۰	دانشکده هنریشابور
۱۵۶	جمع



جدول ۲-۲-۳-۴: توزیع اعضای هیات علمی استفاده کننده از کمک هزینه مسکن به تفکیک دانشکده

تعداد	دانشکده
۳	دانشکده ادبیات و علوم انسانی
۲	دانشکده الهیات و معارف اسلامی
۰	دانشکده تربیت بدنی و علوم ورزشی
۲	دانشکده دامپزشکی
۰	دانشکده علوم
۱	دانشکده علوم اداری و اقتصادی
۰	دانشکده علوم تربیتی و روانشناسی
۰	دانشکده علوم ریاضی
۴	دانشکده کشاورزی
۰	دانشکده کشاورزی شیروان
۰	دانشکده معماری و شهرسازی
۰	دانشکده منابع طبیعی و محیط زیست
۰	دانشکده مهندسی
۱	دانشکده هنر نیشابور
۱۳	جمع



جدول ۲-۲-۳-۴۱: توزیع کارکنان استفاده‌کننده از سفرهای رفاهی وزارت علوم، تحقیقات و فناوری  
به تفکیک محل خدمت

تعداد	محل خدمت
۲۱	دانشکده ادبیات و علوم انسانی
۵	دانشکده الهیات و معارف اسلامی
۱۲	دانشکده تربیت بدنی و علوم ورزشی
۴	دانشکده دامپزشکی
۱۶	دانشکده علوم
۱۹	دانشکده علوم اداری و اقتصادی
۲۲	دانشکده علوم تربیتی و روانشناسی
۷	دانشکده علوم ریاضی
۴۳	دانشکده کشاورزی
۰	دانشکده کشاورزی شیروان
۰	دانشکده معماری و شهرسازی
۲۰	دانشکده منابع طبیعی و محیط زیست
۳۷	دانشکده مهندسی
۰	دانشکده هنریشابور
۱۰۶	حوزه ریاست دانشگاه
۲۲	معاونت آموزشی و تحصیلات تکمیلی
۷۷	معاونت اداری و مالی
۲۹	معاونت پژوهش و فناوری
۱۸	معاونت دانشجویی و فرهنگی
۱۹	معاونت طرح و برنامه دانشگاه
۴۷۷	جمع





جدول ۲-۲-۳-۴: توزیع کارکنان متقاضی بیمه تکمیل درمانی به تفکیک محل خدمت\*

تعداد	محل خدمت
۹۰	دانشکده ادبیات و علوم انسانی
۶۱	دانشکده الهیات و معارف اسلامی
۸۲	دانشکده تربیت بدنی و علوم ورزشی
۹۵	دانشکده دامپزشکی
۱۱۶	دانشکده علوم
۸۵	دانشکده علوم اداری و اقتصادی
۷۰	دانشکده علوم تربیتی و روانشناسی
۱۶	دانشکده علوم ریاضی
۱۷۹	دانشکده کشاورزی
۴۳	دانشکده کشاورزی شیروان
۷	دانشکده معماری و شهرسازی
۱۷	دانشکده منابع طبیعی و محیط زیست
۱۶۳	دانشکده مهندسی
۷	دانشکده هنر نیشابور
۳۰۵	حوزه ریاست دانشگاه
۱۰۲	معاونت آموزشی و تحصیلات تکمیلی
۳۵۴	معاونت اداری و مالی
۱۲۹	معاونت پژوهش و فناوری
۳۴۴	معاونت دانشجویی و فرهنگی
۵۸	معاونت طرح و برنامه دانشگاه
۲۳۲۳	جمع

\* مجموع فوق شامل افراد خانواده کارکنان نیز میباشد.



جدول ۲-۲-۳: توزیع اعضای هیات علمی و کارکنان متقاضی بیمه خودرو به تفکیک محل خدمت

تعداد	محل خدمت
۱۰	دانشکده ادبیات و علوم انسانی
۱۵	دانشکده الهیات و معارف اسلامی
۳	دانشکده تربیت بدنی و علوم ورزشی
۹	دانشکده دامپزشکی
۱۱	دانشکده علوم
۲	دانشکده علوم اداری و اقتصادی
۶	دانشکده علوم تربیتی و روانشناسی
۴	دانشکده علوم ریاضی
۱۴	دانشکده کشاورزی
۱	دانشکده کشاورزی شیروان
۰	دانشکده معماری و شهرسازی
۵	دانشکده منابع طبیعی و محیط زیست
۱۸	دانشکده مهندسی
۰	دانشکده هنریشابور
۳۲	حوزه ریاست دانشگاه
۱۱	معاونت آموزشی و تحصیلات تکمیلی
۶۱	معاونت اداری و مالی
۸	معاونت پژوهش و فناوری
۲۸	معاونت دانشجویی و فرهنگی
۸	معاونت طرح و برنامه دانشگاه
۲۴۶	جمع



جدول ۲-۳-۴: توزیع اعضای هیات علمی و کارکنان استفاده کننده از سفرهای اردویی دانشگاه به تفکیک محل خدمت

تعداد	محل خدمت
۶۴	دانشکده ادبیات و علوم انسانی
۳۶	دانشکده الهیات و معارف اسلامی
۴۵	دانشکده تربیت بدنی و علوم ورزشی
۴۲	دانشکده دامپزشکی
۷۲	دانشکده علوم
۸۱	دانشکده علوم اداری و اقتصادی
۳۹	دانشکده علوم تربیتی و روانشناسی
۳۳	دانشکده علوم ریاضی
۱۸۳	دانشکده کشاورزی
۲۰	دانشکده کشاورزی شیروان
۰	دانشکده معماری و شهرسازی
۱۲	دانشکده منابع طبیعی و محیط زیست
۱۴۶	دانشکده مهندسی
۱۴	دانشکده هنریشاپور
۱۹۷	حوزه ریاست دانشگاه
۴۹	معاونت آموزشی و تحصیلات تکمیلی
۳۷۴	معاونت اداری و مالی
۹۸	معاونت پژوهش و فناوری
۱۱۸	معاونت دانشجویی و فرهنگی
۳۲	معاونت طرح و برنامه دانشگاه
۱۶۵۵	جمع



جدول ۲-۲-۳-۴: توزیع اعضای هیات علمی و کارکنان متقاضی تخفیف ۵ و ۱۵ درصدی پرواز خارجی و تورهای داخلی و

خارجی به تفکیک محل خدمت

محل خدمت	۱۵ درصدی	۵ درصدی
دانشکده ادبیات و علوم انسانی	۸	۹
دانشکده الهیات و معارف اسلامی	۰	۰
دانشکده تربیت بدنی و علوم ورزشی	۰	۲
دانشکده دامپزشکی	۰	۷
دانشکده علوم	۳	۲۱
دانشکده علوم اداری و اقتصادی	۵	۳
دانشکده علوم تربیتی و روانشناسی	۱	۳
دانشکده علوم ریاضی	۶	۶
دانشکده کشاورزی	۰	۲۵
دانشکده کشاورزی شیروان	۰	۱
دانشکده معماری و شهرسازی	۰	۰
دانشکده منابع طبیعی و محیط زیست	۰	۰
دانشکده مهندسی	۵	۲۰
دانشکده هنریشابور	۳	۰
حوزه ریاست دانشگاه	۰	۱
معاونت آموزشی و تحصیلات تکمیلی	۰	۰
معاونت اداری و مالی	۲	۱
معاونت پژوهش و فناوری	۰	۰
معاونت دانشجویی و فرهنگی	۰	۲
معاونت طرح و برنامه دانشگاه	۰	۲
<b>جمع</b>	<b>۳۳</b>	<b>۱۰۳</b>