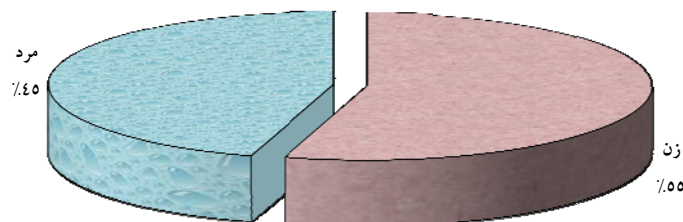


۲-۴-۱ مدیریت دانشجویی

جدول ۲-۴-۱: توزیع دانشجویان خوابگاهی به تفکیک دانشکده و جنس

دانشکده	جنس		جمع
	زن	مرد	
ادبیات و علوم انسانی	۵۹۵	۲۵۴	۸۴۹
الهیات و معارف اسلامی	۳۴۸	۱۰۸	۴۵۶
تربیت بدنی و علوم ورزشی	۷۲	۹۲	۱۶۴
دامپزشکی	۷۷	۹۴	۱۷۱
علوم	۳۴۶	۲۱۲	۵۵۸
علوم اداری و اقتصادی	۳۵۵	۲۱۳	۵۶۸
علوم تربیتی و روانشناسی	۲۹۵	۱۷۱	۴۶۶
علوم ریاضی	۱۶۴	۱۰۳	۲۶۷
کشاورزی	۳۲۱	۴۶۰	۷۸۱
معماری و شهرسازی	۲۹	۱۴	۴۳
منابع طبیعی و محیط زیست	۸۸	۴۸	۱۳۶
مهندسی	۲۷۲	۶۸۹	۹۶۱
جمع	۲۹۶۲	۲۴۵۸	۵۴۲۰

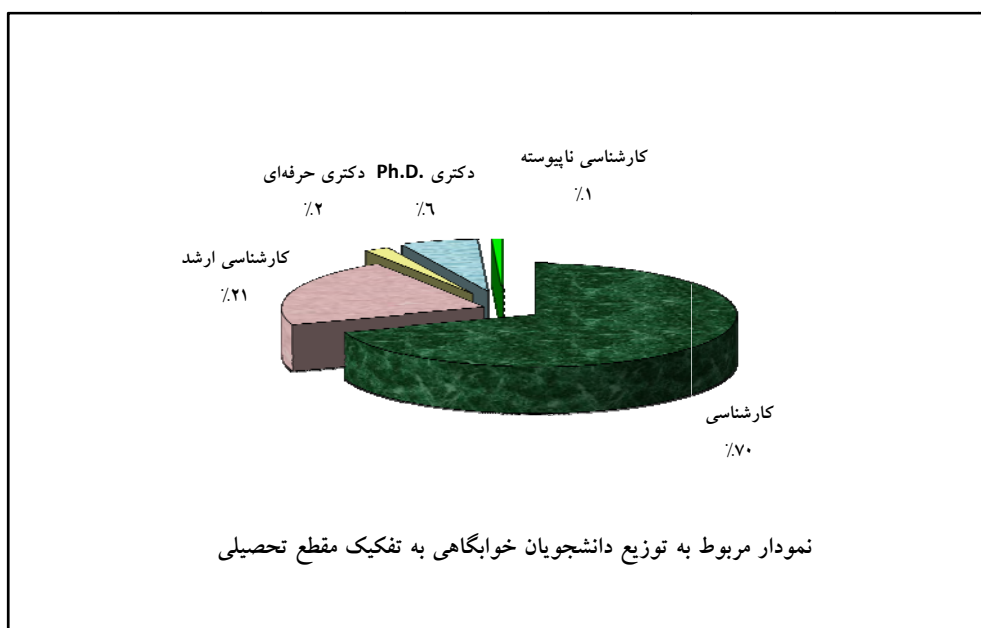


نمودار مربوط به توزیع دانشجویان خوابگاهی به تفکیک جنس



جدول ۲-۴-۱: توزیع دانشجویان خوابگاهی به تفکیک دانشکده و مقطع تحصیلی

جمع	کارشناسی ناپیوسته	دکتری Ph.D.	دکتری حرفه‌ای	کارشناسی ارشد	کارشناسی	مقطع تحصیلی	دانشکده
۸۴۹	۰	۲۱	۰	۱۴۳	۶۸۵	ادبیات و علوم انسانی	
۴۵۶	۰	۱۸	۰	۹۸	۳۴۰	الهیات و معارف اسلامی	
۱۶۴	۰	۰	۰	۲۶	۱۳۸	تربیت بدنی و علوم ورزشی	
۱۷۱	۴۵	۱۶	۱۰۵	۶	۰	دامپزشکی	
۵۵۸	۰	۸۳	۰	۲۲۵	۲۵۰	علوم	
۵۶۸	۰	۴	۰	۸۰	۴۸۴	علوم اداری و اقتصادی	
۴۶۶	۰	۶	۰	۷۰	۳۸۹	علوم تربیتی و روانشناسی	
۲۶۷	۰	۳۰	۰	۶۳	۱۷۴	علوم ریاضی	
۷۸۱	۰	۱۰۳	۰	۲۰۵	۴۷۳	کشاورزی	
۴۳	۰	۰	۰	۰	۴۳	معماری و شهرسازی	
۱۳۶	۰	۰	۰	۰	۱۳۶	منابع طبیعی و محیط زیست	
۹۶۱	۰	۵۳	۰	۲۳۹	۶۶۹	مهندسی	
۵۴۲۰	۴۵	۳۳۴	۱۰۵	۱۱۵۵	۳۷۸۱	جمع	






جدول ۲-۴-۱: توزیع دانشجویان خوابگاهی به تفکیک مقطع تحصیلی و جنس

مقطع تحصیلی	جنس		جمع
	زن	مرد	
کارشناسی	۲۳۰۶	۱۴۷۵	۳۷۸۱
کارشناسی ارشد	۵۱۸	۶۳۷	۱۱۵۵
دکتری حرفه‌ای	۵۹	۴۶	۱۰۵
دکتری Ph.D.	۶۴	۲۷۰	۳۳۴
کارشناسی ناپیوسته	۱۵	۳۰	۴۵
جمع	۲۹۶۲	۲۴۵۸	۵۴۲۰


جدول ۲-۴-۲: توزیع دانشجویان خوابگاهی به تفکیک گروه تحصیلی و جنس


گروه تحصیلی	جنس		جمع
	زن	مرد	
علوم انسانی	۱۶۶۵	۸۳۸	۲۵۰۳
علوم پایه	۵۱۰	۳۱۵	۸۲۵
فنی و مهندسی	۲۷۲	۶۸۹	۹۶۱
کشاورزی و دامپزشکی	۴۸۶	۶۰۲	۱۰۸۸
هنر	۲۹	۱۴	۴۳
جمع	۲۹۶۲	۲۴۵۸	۵۴۲۰



جدول ۲-۴-۱-۵: توزیع دانشجویان خوابگاهی به تفکیک گروه تحصیلی و مقطع تحصیلی


گروه تحصیلی / مقطع تحصیلی	کارشناسی	کارشناسی ارشد	دکتری حرفه‌ای	دکتری Ph.D.	کارشناسی ناپیوسته	جمع
علوم انسانی	۲۰۳۶	۴۱۷	۰	۴۹	۰	۲۵۰۳
علوم پایه	۴۲۴	۲۸۸	۰	۱۱۳	۰	۸۲۵
فنی و مهندسی	۶۶۹	۲۳۹	۰	۵۳	۰	۹۶۱
کشاورزی و دامپزشکی	۶۰۹	۲۱۱	۱۰۵	۱۱۹	۴۵	۱۰۸۸
هنر	۴۳	۰	۰	۰	۰	۴۳
جمع	۳۷۸۱	۱۱۵۵	۱۰۵	۳۳۴	۴۵	۵۴۲۰





جدول ۲-۴-۱-۶: نسبت دانشجویان خوابگاهی به دانشجویان روزانه به تفکیک دانشکده و جنس

درصد دانشجویان خوابگاهی به دانشجویان روزانه			دانشجویان روزانه			دانشجویان خوابگاهی			دانشکده / جنس	
۴۵.۵۵	۵۱.۳۱	۴۳.۴۶	۱۸۶۴	۴۹۵	۱۳۶۹	۸۴۹	۲۵۴	۵۹۵	ادبیات و علوم انسانی	
۴۵.۱۵	۴۱.۷۰	۴۶.۳۴	۱۰۱۰	۲۵۹	۷۵۱	۴۵۶	۱۰۸	۳۴۸	الهیات و معارف اسلامی	
۶۷.۷۷	۷۱.۳۲	۶۳.۷۲	۲۴۲	۱۲۹	۱۱۳	۱۶۴	۹۲	۷۲	تربیت بدنی و علوم ورزشی	
۵۵.۵۲	۶۳.۹۵	۴۷.۸۳	۳۰۸	۱۴۷	۱۶۱	۱۷۱	۹۴	۷۷	دامپزشکی	
۴۱.۲۷	۴۵.۸۹	۳۸.۸۸	۱۳۵۲	۴۶۲	۸۹۰	۵۵۸	۲۱۲	۳۴۶	علوم	
۴۴.۳۱	۴۹.۰۸	۴۱.۸۶	۱۲۸۲	۴۳۴	۸۴۸	۵۶۸	۲۱۳	۳۵۵	علوم اداری و اقتصادی	
۴۵.۸۷	۶۴.۰۴	۳۹.۳۹	۱۰۱۶	۲۶۷	۷۴۹	۴۶۶	۱۷۱	۲۹۵	علوم تربیتی و روانشناسی	
۳۵.۸۴	۳۸.۴۳	۳۴.۳۸	۷۴۵	۲۶۸	۴۷۷	۲۶۷	۱۰۳	۱۶۴	علوم ریاضی	
۴۳.۰۸	۵۴.۱۲	۳۳.۳۳	۱۸۱۳	۸۵۰	۹۶۳	۷۸۱	۴۶۰	۳۲۱	کشاورزی	
۲۵.۹۰	۳۰.۴۳	۲۴.۱۷	۱۶۶	۴۶	۱۲۰	۴۳	۱۴	۲۹	معماری و شهرسازی	
۴۵.۶۴	۵۵.۸۱	۴۱.۵۱	۲۹۸	۸۶	۲۱۲	۱۳۶	۴۸	۸۸	منابع طبیعی و محیط زیست	
۳۲.۵۳	۳۳.۱۱	۳۱.۱۶	۲۹۵۴	۲۰۸۱	۸۷۳	۹۶۱	۶۸۹	۲۷۲	مهندسی	
۳۹.۴۲	۴۳.۰۹	۳۶.۸۲	۱۳۷۴۹	۵۷۰۴	۸۰۴۵	۵۴۲۰	۲۴۵۸	۲۹۶۲	جمع	




جدول ۲-۴-۱: نسبت دانشجویان خوابگاهی به دانشجویان روزانه به تفکیک مقطع تحصیلی و جنس

درصد دانشجویان خوابگاهی به دانشجویان روزانه			دانشجویان روزانه			دانشجویان خوابگاهی			مقطع تحصیلی	جنس
جمع	مرد	زن	جمع	مرد	زن	جمع	مرد	زن		
۴۰.۴۰	۴۴.۰۴	۳۸.۳۷	۹۳۵۹	۳۳۴۹	۶۰۱۰	۳۷۸۱	۱۴۷۵	۲۳۰۶	کارشناسی	
۴۱.۹۲	۴۵.۳۱	۳۸.۴۰	۲۷۵۵	۱۴۰۶	۱۳۴۹	۱۱۵۵	۶۳۷	۵۱۸	کارشناسی ارشد	
۵۰.۴۸	۶۲.۱۶	۴۴.۰۳	۲۰۸	۷۴	۱۳۴	۱۰۵	۴۶	۵۹	دکتری حرفه‌ای	
۳۱.۱۹	۳۶.۴۹	۱۹.۳۴	۱۰۷۱	۷۴۰	۳۳۱	۳۳۴	۲۷۰	۶۴	دکتری Ph.D.	
۳۴.۳۵	۳۷.۹۷	۲۸.۸۵	۱۳۱	۷۹	۵۲	۴۵	۳۰	۱۵	کارشناسی ناپیوسته	
۳۹.۴۲	۴۳.۰۹	۳۶.۸۲	۱۳۷۴۹	۵۷۰۴	۸۰۴۵	۵۴۲۰	۲۴۵۸	۲۹۶۲	جمع	

جدول ۲-۴-۸: نسبت دانشجویان خوابگاهی به دانشجویان روزانه غیربومی به تفکیک مقطع تحصیلی و جنس

درصد دانشجویان خوابگاهی به دانشجویان غیربومی			دانشجویان روزانه غیربومی			دانشجویان خوابگاهی			مقطع تحصیلی	جنس
جمع	مرد	زن	جمع	مرد	زن	جمع	مرد	زن		
۸۴.۰۸	۸۴.۷۲	۸۳.۶۷	۴۴۹۷	۱۷۴۱	۲۷۵۶	۳۷۸۱	۱۴۷۵	۲۳۰۶	کارشناسی	
۷۹.۴۹	۷۵.۵۶	۸۴.۹۲	۱۴۵۳	۸۴۳	۶۱۰	۱۱۵۵	۶۳۷	۵۱۸	کارشناسی ارشد	
۹۱.۳۰	۹۵.۸۳	۸۸.۰۶	۱۱۵	۴۸	۶۷	۱۰۵	۴۶	۵۹	دکتری حرفه‌ای	
۸۴.۳۴	۸۴.۳۸	۸۴.۲۱	۳۹۶	۳۲۰	۷۶	۳۳۴	۲۷۰	۶۴	دکتری Ph.D.	
۵۱.۱۴	۵۸.۸۲	۴۰.۵۴	۸۸	۵۱	۳۷	۴۵	۳۰	۱۵	کارشناسی ناپیوسته	
۸۱.۳۶	۸۱.۳۹	۸۱.۳۳	۶۶۶۲	۳۰۲۰	۳۶۴۲	۵۴۲۰	۲۴۵۸	۲۹۶۲	جمع	




جدول ۲-۴-۱-۹: گزارش بخشی از فعالیتهای مدیریت دانشجویی

تعداد	عنوان
۲۶۴	احکام انضباطی صادر شده
۱۰۳۱۹	دانشجویان متقاضی دریافت وام
۳۲۸۷	دانشجویانی که وام شهریه دریافت کردند
	دانشجویانی که وام ازدواج دریافت کردند ^۱
۷۳۷۵	دانشجویانی که وام متفرقه دریافت کردند ^۲
۴۵۹	دانشجویان کارشناسی دارای کار دانشجویی
۱۴۵	دانشجویان کارشناسی ارشد دارای کار دانشجویی
۲۶	دانشجویان دکتری دارای کار دانشجویی
۶۰۴	رایانه‌های متصل به اینترنت و در دسترس دانشجویان خوابگاهی
۵	سالن‌های غذاخوری دانشجویان
۱۱	تربیه‌های دانشجویی


^۱ وام ازدواج از ابتدای سال ۸۷ از طریق صندوق مهر رضا(ع) پرداخت می‌شود.

^۲ شامل: تحصیلی، مسکن، ضروری، ودیعه مسکن، موارد خاص




جدول ۲-۴-۱-۱: توزیع احکام انضباطی صادر شده برای دانشجویان به تفکیک دانشکده و جنس

دانشکده	جنس	زن	مرد	جمع
ادبیات و علوم انسانی		۵۳	۱۵	۶۸
الهیات و معارف اسلامی		۲۲	۳	۲۵
تربیت بدنی و علوم ورزشی		۱	۲	۳
دامپزشکی		۷	۱۱	۱۸
علوم		۱۳	۱۳	۲۶
علوم اداری و اقتصادی		۲۷	۱۳	۴۰
علوم تربیتی و روانشناسی		۱۱	۳	۱۴
علوم ریاضی		۷	۳	۱۰
کشاورزی		۳	۵	۸
کشاورزی شیروان		۰	۰	۰
معماری و شهرسازی		۲	۰	۲
منابع طبیعی و محیط زیست		۴	۵	۹
مهندسی		۹	۲۸	۳۷
هنر نیشابور		۳	۱	۴
جمع		۱۶۲	۱۰۲	۲۶۴




نمودار مربوط به توزیع احکام انضباطی صادر شده برای دانشجویان به تفکیک جنس



جدول ۲-۴-۱۱: توزیع دانشجویان دریافت‌کننده وام به تفکیک دانشکده و دوره

جمع	شبهانه	روزانه	دوره دانشکده
			ادبیات و علوم انسانی
			الهیات و معارف اسلامی
			تربیت بدنی و علوم ورزشی
			دامپزشکی
			علوم
			علوم اداری و اقتصادی
			علوم تربیتی و روانشناسی
			علوم ریاضی
			کشاورزی
			کشاورزی شیروان
			معماری و شهرسازی
			منابع طبیعی و محیط زیست
			مهندسی
			هنر نیشابور
			جمع



جدول ۲-۴-۱۳: توزیع دانشجویان دارای کار دانشجویی به تفکیک دانشکده، مقطع تحصیلی و جنس

جمع	دکتری		کارشناسی ارشد		کارشناسی		کاردانی		مقطع تحصیلی	دانشکده
	زن	مرد	زن	مرد	زن	مرد	زن	مرد	جنس	
۵۳	۰	۰	۴	۴	۳۲	۱۳	۰	۰		ادبیات و علوم انسانی
۴۴	۰	۰	۵	۶	۲۰	۱۳	۰	۰		الهیات و معارف اسلامی
۰	۰	۰	۰	۰	۰	۰	۰	۰		تربیت بدنی و علوم ورزشی
۱۷	۵	۶	۲	۴	۰	۰	۰	۰		دامپزشکی
۸۶	۰	۴	۱۵	۱۷	۳۰	۲۰	۰	۰		علوم
۴۶	۰	۰	۵	۳	۲۲	۱۶	۰	۰		علوم اداری و اقتصادی
۱۸	۰	۰	۲	۲	۱۰	۴	۰	۰		علوم تربیتی و روانشناسی
۳۶	۰	۳	۵	۷	۹	۱۲	۰	۰		علوم ریاضی
۹۷	۰	۸	۱۱	۱۴	۴۰	۲۴	۰	۰		کشاورزی
۳۸	۰	۰	۰	۰	۲۴	۱۴	۰	۰		کشاورزی شیروان
۰	۰	۰	۰	۰	۰	۰	۰	۰		معماری و شهرسازی
۱۵	۰	۰	۴	۳	۴	۴	۰	۰		منابع طبیعی و محیط زیست
۱۶۲	۰	۰	۱۳	۱۹	۴۰	۹۰	۰	۰		مهندسی
۱۸	۰	۰	۰	۰	۸	۱۰	۰	۰		هنر نیشابور
۶۳۰	۵	۲۱	۶۶	۷۹	۲۳۹	۲۲۰	۰	۰		جمع

