



۳-۲-۱ حوزه آموزشی

جدول ۳-۲-۱: توزیع دانشجویان ورودی دانشکده الهیات و معارف اسلامی به تفکیک گروه آموزشی، رشته تحصیلی،

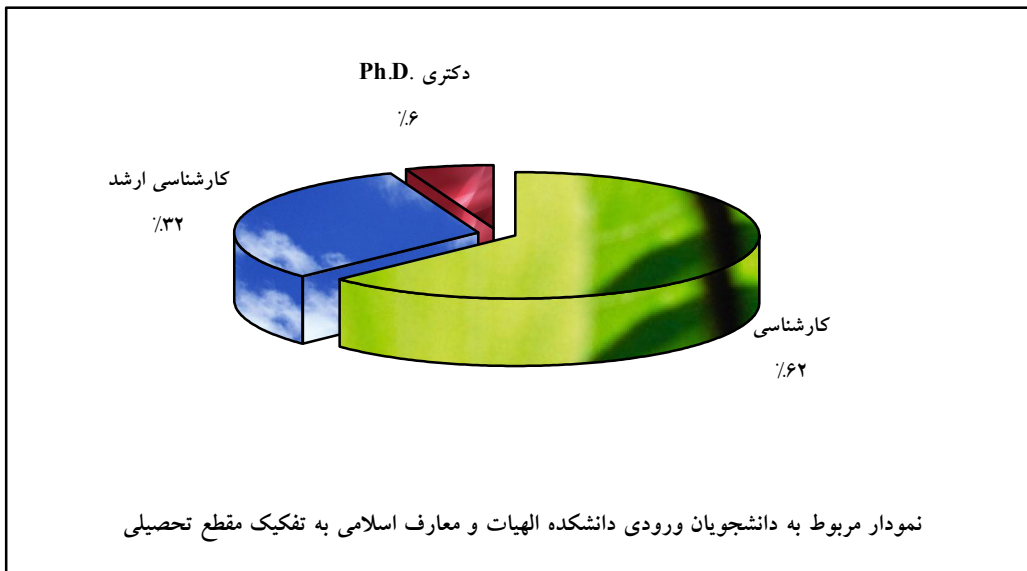
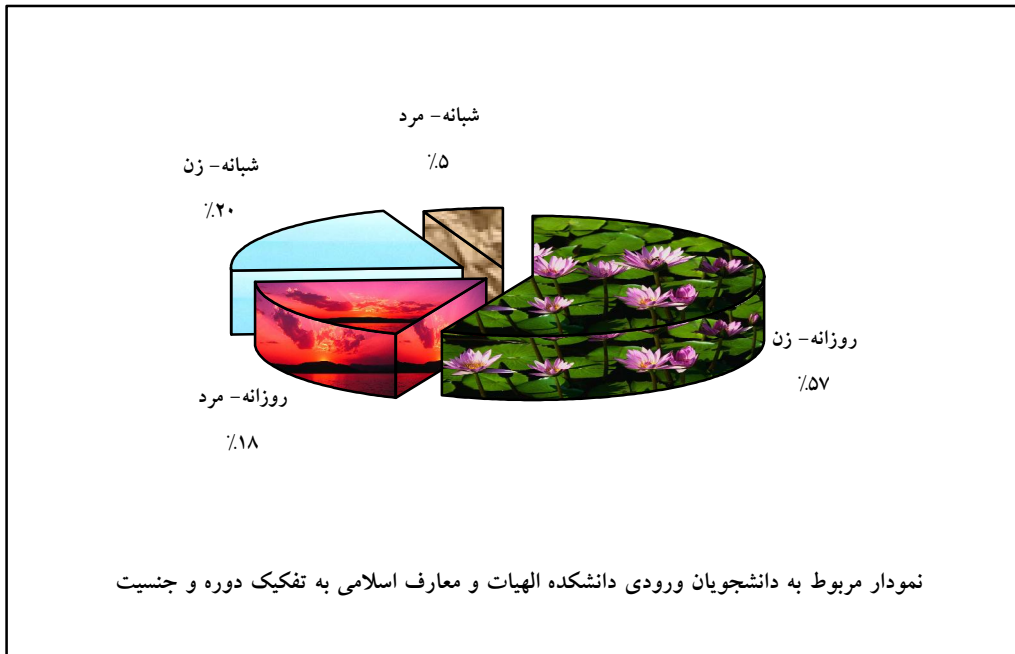
دوره و جنسیت


جمع	شبانہ		روزانه		دوره جنسیت	رشته تحصیلی	گروه آموزشی
	مرد	زن	مرد	زن			
۵۰	۲	۱۳	۳	۳۲	الهیات و معارف اسلامی - ادیان و عرفان	ادیان و عرفان تطبیقی	
۴۰	۲	۱۲	۲	۲۴	الهیات و معارف اسلامی - تاریخ فرهنگ و تمدن ملل اسلامی	تاریخ و تمدن ملل اسلامی	
۱۱	۰	۳	۵	۳	الهیات و معارف اسلامی - تاریخ و تمدن ملل اسلامی		
۶۵	۲	۱۰	۱۳	۴۰	الهیات و معارف اسلامی - علوم قرآن و حدیث	علوم قرآن و حدیث	
۷۶	۵	۱۳	۲۲	۳۶	الهیات و معارف اسلامی - فقه و مبانی حقوق اسلامی	فقه و مبانی حقوق اسلامی	
۳۹	۰	۱۰	۱	۲۸	الهیات و معارف اسلامی - فلسفه و حکمت اسلامی	فلسفه و حکمت اسلامی	
۱۴	۱	۳	۰	۱۰	الهیات و معارف اسلامی - فلسفه و کلام اسلامی		
۸	۳	۰	۳	۲	فلسفه		
۸	۱	۱	۳	۳	فلسفه و کلام اسلامی - فلسفه اسلامی		
۱۰	۱	۲	۰	۷	فلسفه و کلام اسلامی - کلام اسلامی		
۲	۰	۰	۲	۰	مدرسی معارف اسلامی - اخلاق اسلامی	معارف اسلامی	
۱	۰	۰	۱	۰	مدرسی معارف اسلامی - انقلاب اسلامی		
۶	۱	۰	۴	۱	مدرسی معارف اسلامی - مبانی نظری اسلامی		
۳۳۰	۱۸	۶۷	۵۹	۱۸۶	جمع		



جدول ۳-۲-۱: توزیع دانشجویان ورودی دانشکده الهیات و معارف اسلامی به تفکیک گروه آموزشی، رشته تحصیلی و مقطع تحصیلی

گروه آموزشی	مقطع تحصیلی		کارشناسی ارشد	دکتری حرفه‌ای	دکتری Ph.D.	کارشناسی ناپیوسته	جمع
	کارشناسی	کارشناسی ارشد					
ادیان و عرفان تطبیقی	۴۰	۱۰	-	-	-	-	۵۰
تاریخ و تمدن ملل اسلامی	۴۰	-	-	-	-	-	۴۰
	-	۱۱	-	-	-	-	۱۱
علوم قرآن و حدیث	۴۳	۱۵	-	-	۷	-	۶۵
فقه و مبانی حقوق اسلامی	۴۵	۲۴	-	-	۷	-	۷۶
فلسفه و حکمت اسلامی	-	-	-	-	-	-	۳۹
	-	۱۴	-	-	-	-	۱۴
	-	۸	-	-	-	-	۸
	-	۸	-	-	-	-	۸
معارف اسلامی	-	۱۰	-	-	-	-	۱۰
	-	۲	-	-	-	-	۲
	-	۱	-	-	-	-	۱
مدرسی معارف اسلامی - اخلاق اسلامی	-	۱	-	-	۵	-	۶
مدرسی معارف اسلامی - مبانی نظری اسلامی	-	۱	-	-	۵	-	۶
جمع	۲۰۷	۱۰۴	-	-	۱۹	-	۳۳۰





جدول ۳-۲-۱: توزیع دانشجویان جاری دانشکده الهیات و معارف اسلامی به تفکیک گروه آموزشی، رشته تحصیلی،

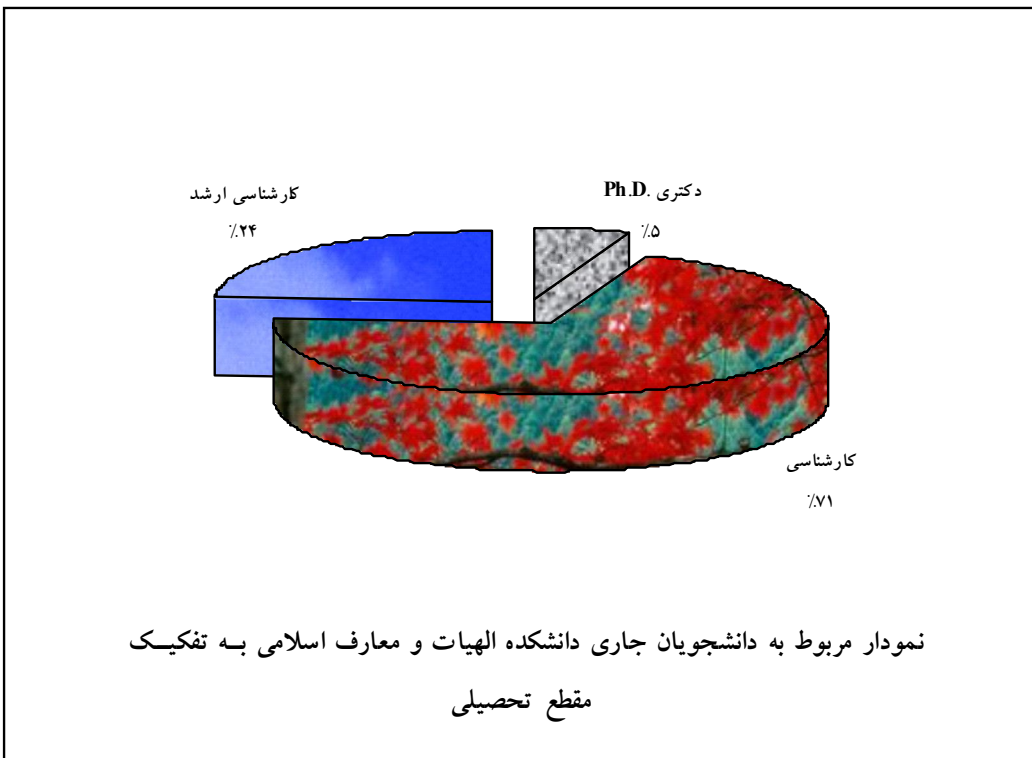
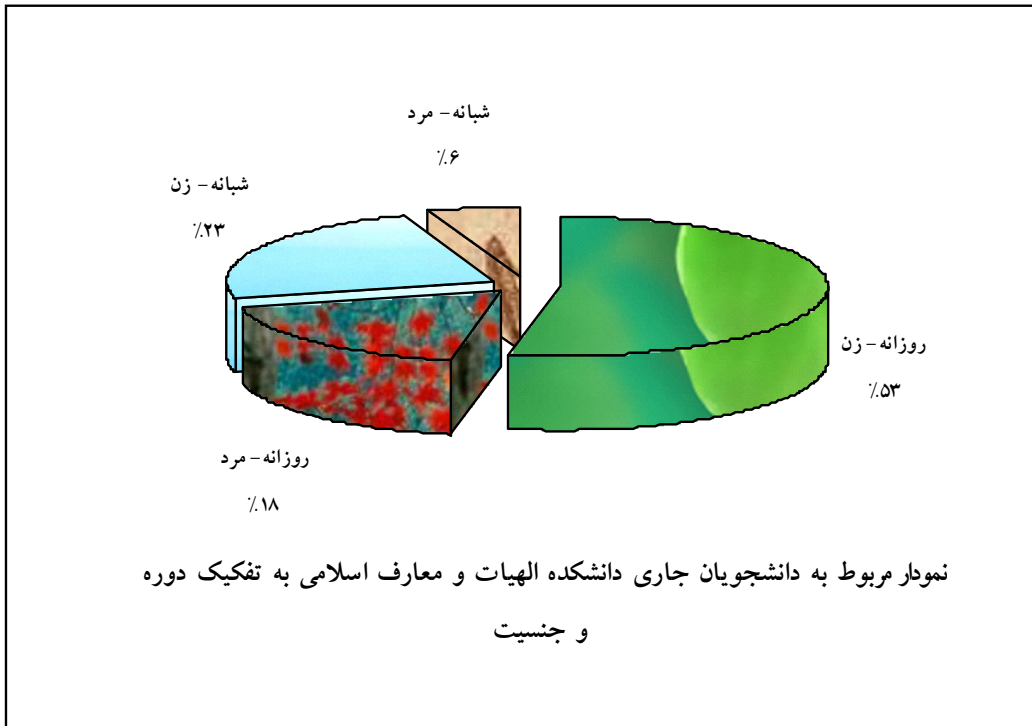

دوره و جنسیت


جمع	شبانہ		روزانہ		دوره جنسیت رشته تحصیلی	گروه آموزشی
	مرد	زن	مرد	زن		
۲۲۲	۵	۵۳	۱۷	۱۴۷	الهیات و معارف اسلامی - ادیان و عرفان	ادیان و عرفان تطبیقی
۱۸۳	۴	۴۶	۱۰	۱۲۳	الهیات و معارف اسلامی - تاریخ فرهنگ و تمدن ملل اسلامی	تاریخ و تمدن ملل اسلامی
۴۴	۳	۶	۱۸	۱۷	الهیات و معارف اسلامی - تاریخ و تمدن ملل اسلامی	
۲۹۸	۹	۶۱	۵۲	۱۷۶	الهیات و معارف اسلامی - علوم قرآن و حدیث	علوم قرآن و حدیث
۳۹۴	۴۲	۱۱۱	۸۸	۱۵۳	الهیات و معارف اسلامی - فقه و مبانی حقوق اسلامی	فقه و مبانی حقوق اسلامی
۲۰۴	۶	۵۲	۱۶	۱۳۰	الهیات و معارف اسلامی - فلسفه و حکمت اسلامی	فلسفه و حکمت اسلامی
۵۵	۳	۱۲	۱۳	۲۷	الهیات و معارف اسلامی - فلسفه و کلام اسلامی	
۲۲	۸	۰	۸	۶	فلسفه	
۱۸	۱	۳	۴	۱۰	فلسفه و کلام اسلامی - فلسفه اسلامی	
۲۰	۱	۴	۵	۱۰	فلسفه و کلام اسلامی - کلام اسلامی	
۲۰	۲	۲	۱۵	۱	مدرسی معارف اسلامی - آشنایی با منابع اسلامی	معارف اسلامی
۶	۰	۰	۶	۰	مدرسی معارف اسلامی - اخلاق اسلامی	
۳	۰	۰	۳	۰	مدرسی معارف اسلامی - انقلاب اسلامی	
۲۹	۱	۲	۱۹	۷	مدرسی معارف اسلامی - مبانی نظری اسلامی	
۱۵۱۸	۸۵	۳۵۲	۲۷۴	۸۰۷	جمع	



جدول ۳-۲-۱-۴: توزیع دانشجویان جاری دانشکده الهیات و معارف اسلامی به تفکیک گروه آموزشی، رشته تحصیلی و مقطع تحصیلی

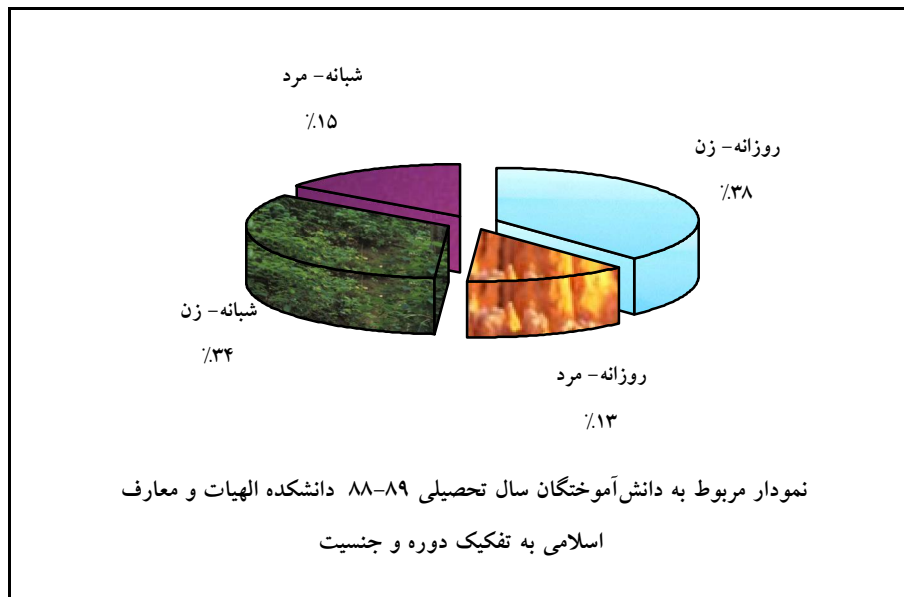
گروه آموزشی	مقطع تحصیلی		رشته تحصیلی	کارسانی	کارسانی ارشد	دکتری حرفه‌ای	دکتری Ph.D.	کارشناسی ناپیوسته	جمع
	کارسانی	کارسانی ارشد							
ادیان و عرفان تطبیقی	-	۱۸۳	ادیان و معارف اسلامی - ادیان و عرفان	۱۸۳	۳۹	-	-	-	۲۲۲
تاریخ و تمدن ملل اسلامی	-	۱۸۳	الهیات و معارف اسلامی - تاریخ فرهنگ و تمدن ملل اسلامی	۱۸۳	-	-	-	-	۱۸۳
	-	-	الهیات و معارف اسلامی - تاریخ و تمدن ملل اسلامی	-	۴۴	-	-	-	۴۴
علوم قرآن و حدیث	-	۲۰۴	الهیات و معارف اسلامی - علوم قرآن و حدیث	۲۰۴	۶۷	-	۲۷	-	۲۹۸
فقه و مبانی حقوق اسلامی	-	۲۹۷	الهیات و معارف اسلامی - فقه و مبانی حقوق اسلامی	۲۹۷	۷۱	-	۲۶	-	۳۹۴
فلسفه و حکمت اسلامی	-	۲۰۴	الهیات و معارف اسلامی - فلسفه و حکمت اسلامی	۲۰۴	-	-	-	-	۲۰۴
	-	-	الهیات و معارف اسلامی - فلسفه و کلام اسلامی	-	۵۵	-	-	-	۵۵
	-	-	فلسفه	-	۲۲	-	-	-	۲۲
	-	-	فلسفه و کلام اسلامی - فلسفه اسلامی	-	۱۸	-	-	-	۱۸
	-	-	فلسفه و کلام اسلامی - کلام اسلامی	-	۲۰	-	-	-	۲۰
معارف اسلامی	-	-	مدرسی معارف اسلامی - آشنایی با منابع اسلامی	-	۷	-	۱۳	-	۲۰
	-	-	مدرسی معارف اسلامی - اخلاق اسلامی	-	۶	-	-	-	۶
	-	-	مدرسی معارف اسلامی - انقلاب اسلامی	-	۳	-	-	-	۳
	-	-	مدرسی معارف اسلامی - مبانی نظری اسلامی	-	۱۲	-	۱۷	-	۲۹
جمع									۱۵۱۸





جدول ۳-۲-۱: توزیع دانش‌آموختگان سال تحصیلی ۸۸-۸۹ دانشکده الهیات و معارف اسلامی به تفکیک گروه آموزشی، رشته تحصیلی، دوره و جنسیت

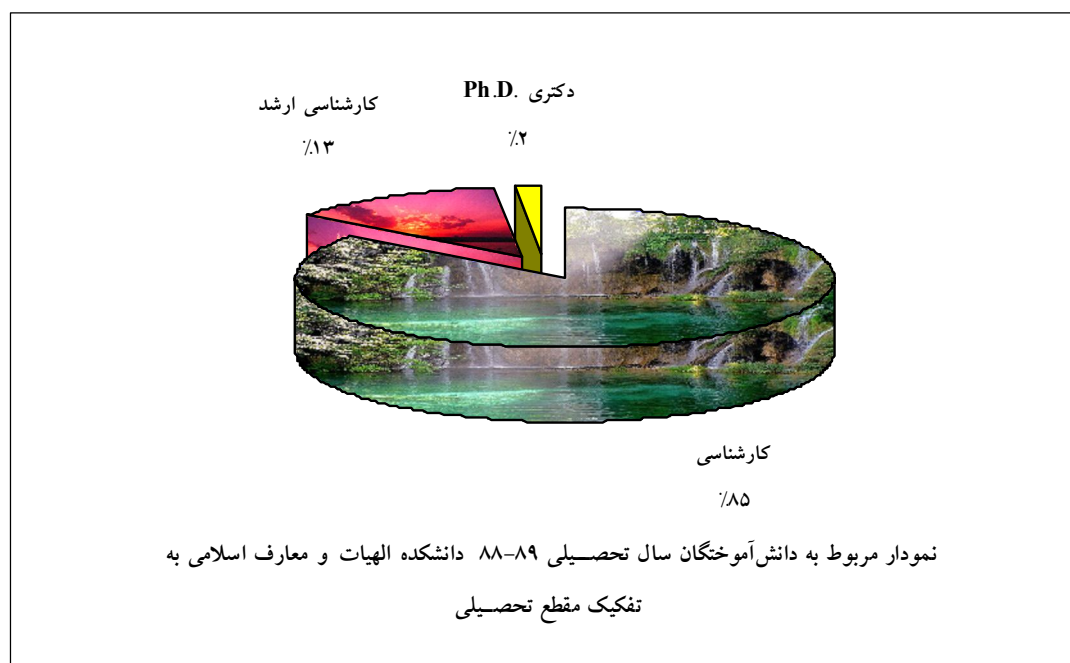
جمع	شبانہ		روزانہ		دوره جنسیت رشته تحصیلی	گروه آموزشی
	مرد	زن	مرد	زن		
۳۹	۳	۱۵	۶	۱۵	الهیات و معارف اسلامی - ادیان و عرفان	ادیان و عرفان تطبیقی
۳۳	۶	۱۰	۲	۱۵	الهیات و معارف اسلامی - تاریخ و تمدن ملل اسلامی	تاریخ و تمدن ملل اسلامی
۴۶	۸	۱۵	۵	۱۸	الهیات و معارف اسلامی - علوم قرآن و حدیث	علوم قرآن و حدیث
۹۹	۱۸	۲۹	۲۰	۳۲	الهیات و معارف اسلامی - فقه و مبانی حقوق اسلامی	فقه و مبانی حقوق اسلامی
۵۵	۷	۲۵	۲	۲۱	الهیات و معارف اسلامی - فلسفه و حکمت اسلامی	فلسفه و حکمت اسلامی
۶	۰	۰	۱	۵	الهیات و معارف اسلامی - فلسفه و کلام اسلامی	
۲۷۸	۴۲	۹۴	۳۶	۱۰۶	جمع	





جدول ۳-۲-۱: توزیع دانش‌آموختگان سال تحصیلی ۸۸-۸۹ دانشکده الهیات و معارف اسلامی به تفکیک گروه آموزشی، رشته تحصیلی و مقطع تحصیلی

گروه آموزشی	رشته تحصیلی	مقطع تحصیلی	کارדانی	کارشناسی	کارشناسی ارشد	دکتری حرفه‌ای	دکتری Ph.D.	کارشناسی ناپیوسته	جمع
تاریخ و تمدن ملل اسلامی	الهیات و معارف اسلامی - تاریخ و تمدن ملل اسلامی	-	۳۱	۲	-	-	-	۳۳	
علوم قرآن و حدیث	الهیات و معارف اسلامی - علوم قرآن و حدیث	-	۳۷	۸	-	۱	-	۴۶	
فقه و مبانی حقوق اسلامی	الهیات و معارف اسلامی - فقه و مبانی حقوق اسلامی	-	۸۱	۱۴	-	۴	-	۹۹	
فلسفه و حکمت اسلامی	الهیات و معارف اسلامی - فلسفه و حکمت اسلامی	-	۵۵	-	-	-	-	۵۵	
	الهیات و معارف اسلامی - فلسفه و کلام اسلامی	-	-	۶	-	-	-	۶	
جمع		-	۲۳۷	۳۶	-	۵	-	۲۷۸	





جدول ۳-۲-۱-۷: توزیع متوسط زمان فارغ‌التحصیلی دانشجویان دانشکده الهیات و معارف اسلامی در سال تحصیلی ۸۸-۸۹ به تفکیک گروه آموزشی، دوره و مقطع تحصیلی (برحسب سال)

شبهانه						روزانه						دوره مقطع تحصیلی گروه آموزشی
کارشناسی ناپیوسته	دکتری Ph.D.	دکتری حرفه‌ای	کارشناسی ارشد	کارشناسی	کاردانی	کارشناسی ناپیوسته	دکتری Ph.D.	دکتری حرفه‌ای	کارشناسی ارشد	کارشناسی	کاردانی	
-	-	-	۲.۵۰	۴.۷۵	-	-	-	-	۳.۰۰	۴.۲۴	-	ادیان و عرفان تطبیقی
-	-	-	۲.۵۰	۵.۱۴	-	-	-	-	-	۴.۵۳	-	تاریخ و تمدن ملل اسلامی
-	-	-	۳.۵۰	۴.۴۷	-	-	۴.۰۰	-	۲.۷۵	۴.۲۸	-	علوم قرآن و حدیث
-	-	-	۲.۰۰	۴.۲۴	-	-	۴.۵۰	-	۲.۸۵	۴.۱۷	-	فقه و مبانی حقوق اسلامی
-	-	-	-	۴.۴۴	-	-	-	-	۳.۰۰	۴.۱۳	-	فلسفه و حکمت اسلامی
-	-	-	۲.۸۹	۴.۴۹	-	-	۴.۴۰	-	۲.۸۹	۴.۲۵	-	میانگین کل

جدول ۳-۲-۱-۸: توزیع متوسط زمان فارغ‌التحصیلی دانشجویان کارشناسی دانشکده الهیات و معارف اسلامی در سال تحصیلی ۸۸-۸۹ به تفکیک گروه آموزشی، دوره و جنسیت (برحسب سال)

میانگین کل	شبهانه			روزانه			دوره جنسیت گروه آموزشی
	میانگین	مرد	زن	میانگین	مرد	زن	
۴.۴۸	۴.۷۵	۵.۰۰	۴.۷۳	۴.۲۴	۵.۵۰	۴.۰۷	ادیان و عرفان تطبیقی
۴.۸۱	۵.۱۴	۵.۰۰	۵.۲۲	۴.۵۳	۴.۵۰	۴.۵۳	تاریخ و تمدن ملل اسلامی
۴.۳۸	۴.۴۷	۵.۰۰	۴.۱۷	۴.۲۸	۶.۰۰	۴.۱۸	علوم قرآن و حدیث
۴.۲۱	۴.۲۴	۴.۳۳	۴.۱۸	۴.۱۷	۴.۱۳	۴.۱۹	فقه و مبانی حقوق اسلامی
۴.۳۱	۴.۴۴	۴.۸۶	۴.۳۲	۴.۱۳	۴.۵۰	۴.۱۰	فلسفه و حکمت اسلامی
۴.۳۸	۴.۴۹	۴.۶۶	۴.۴۲	۴.۲۵	۴.۵۳	۴.۲۰	میانگین کل



جدول ۳-۲-۱: میانگین معدل دانش‌آموختگان سال تحصیلی ۸۹-۸۸ دانشکده الهیات و معارف اسلامی به تفکیک گروه آموزشی و مقطع تحصیلی

گروه آموزشی / مقطع تحصیلی	کارشناسی	کارشناسی ارشد	دکتری حرفه‌ای	دکتری Ph.D.	کارشناسی ناپیوسته
ادیان و عرفان تطبیقی	۱۵.۱۹	۱۷.۴۶	-	-	-
تاریخ و تمدن ملل اسلامی	۱۳.۷۶	۱۶.۱۷	-	-	-
علوم قرآن و حدیث	۱۵.۶۴	۱۶.۸۷	-	۱۷.۶۴	-
فقه و مبانی حقوق اسلامی	۱۶.۰۸	۱۷.۷۱	-	۱۷.۵۲	-
فلسفه و حکمت اسلامی	۱۵.۲۳	۱۷.۹۷	-	-	-
میانگین کل	۱۵.۳۸	۱۷.۴۷	-	۱۷.۵۲	-

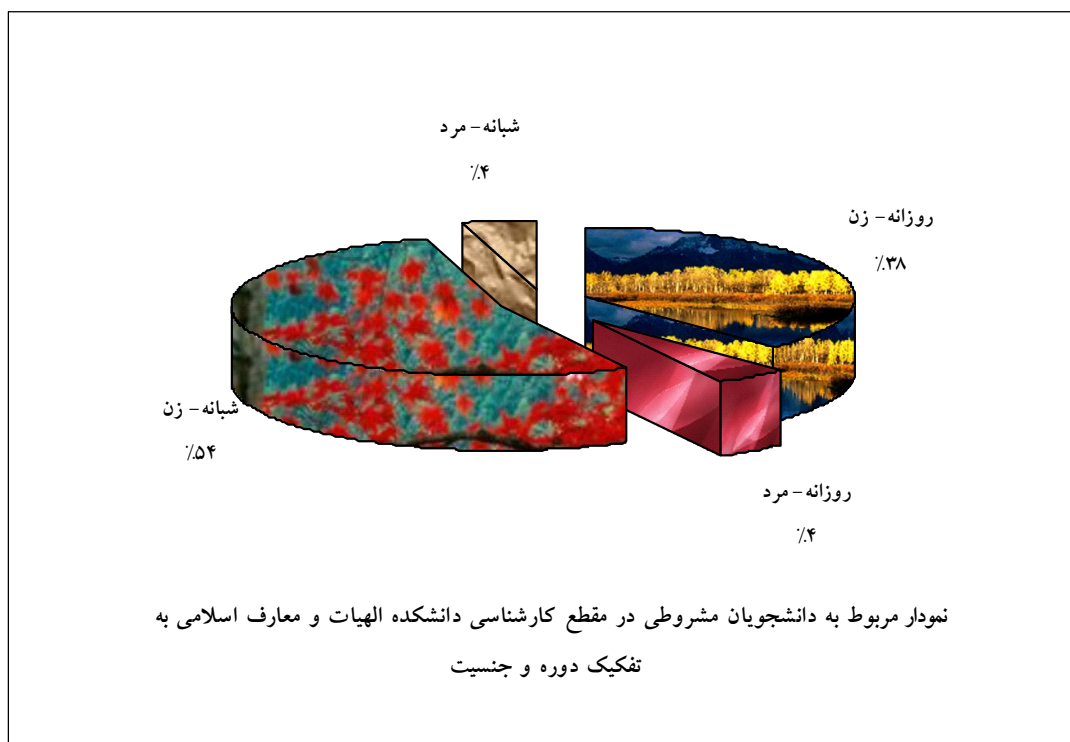
جدول ۳-۲-۱: توزیع شرکت کنندگان در کلاس‌های ارائه شده توسط گروه‌های آموزشی دانشکده الهیات و معارف اسلامی در نیمسال اول سال تحصیلی ۹۰-۸۹ به تفکیک گروه آموزشی و مقطع تحصیلی


گروه آموزشی / مقطع تحصیلی	کارشناسی	کارشناسی ارشد	دکتری حرفه‌ای	دکتری Ph.D.	کارشناسی ناپیوسته	جمع
ادیان و عرفان تطبیقی	۱۴۹۵	۱۱۹	-	-	-	۱۶۱۴
تاریخ و تمدن ملل اسلامی	۱۴۸۶	۱۲۹	-	-	-	۱۶۱۵
علوم قرآن و حدیث	۱۴۵۸	۲۲۲	-	۴۹	-	۱۷۲۹
فقه و مبانی حقوق اسلامی	۱۹۶۴	۱۹۹	-	۴۷	-	۲۲۱۰
فلسفه و حکمت اسلامی	۱۲۳۸	۴۳۶	-	-	-	۱۶۷۴
معارف اسلامی	۶۸۴۱	۸۲	-	۷۴	-	۶۹۹۷
مشترک بین گروه‌ها	۶۰	-	-	۱۰	-	۷۰
جمع	۱۴۵۴۲	۱۱۸۷	-	۱۸۰	-	۱۵۹۰۹



جدول ۳-۲-۱۱: توزیع دانشجویان مشروطی در مقطع کارشناسی دانشکده الهیات و معارف اسلامی به تفکیک گروه آموزشی، دوره و جنسیت

جمع	شبانه			روزانه			دوره جنسیت گروه آموزشی
	جمع	مرد	زن	جمع	مرد	زن	
۹	۳	۰	۳	۶	۱	۵	ادیان و عرفان تطبیقی
۱۲	۷	۱	۶	۵	۰	۵	تاریخ و تمدن ملل اسلامی
۱۲	۸	۰	۸	۴	۱	۳	علوم قرآن و حدیث
۳	۲	۱	۱	۱	۰	۱	فقه و مبانی حقوق اسلامی
۹	۶	۰	۶	۳	۰	۳	فلسفه و حکمت اسلامی
۴۵	۲۶	۲	۲۴	۱۹	۲	۱۷	جمع





شاخص‌های حوزه آموزشی دانشکده الهیات و معارف اسلامی

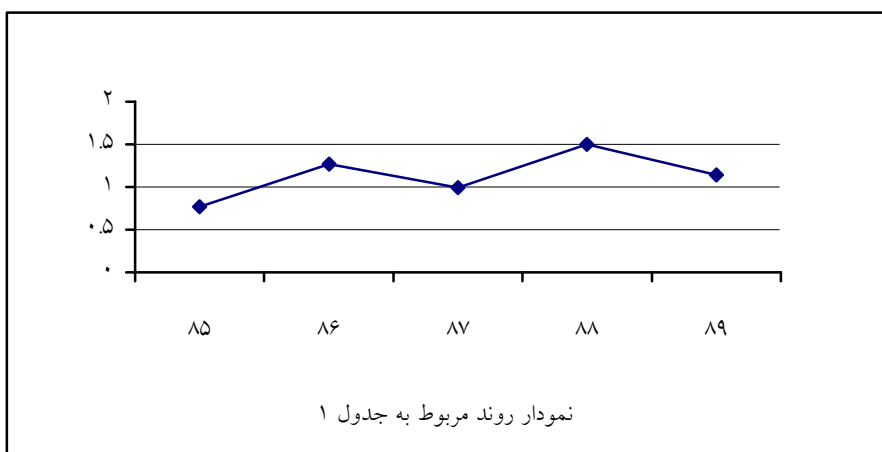
ردیف	فرمول اندازه‌گیری
۱	$0.46 = \frac{152}{330} = \frac{\text{تعداد دانشجویان ورودی روزانه در مقطع کارشناسی}}{\text{تعداد دانشجویان ورودی}}$
۲	$0.17 = \frac{55}{330} = \frac{\text{تعداد دانشجویان ورودی شبانه در مقطع کارشناسی}}{\text{تعداد دانشجویان ورودی}}$
۳	$0.23 = \frac{77}{330} = \frac{\text{تعداد دانشجویان ورودی روزانه در مقطع کارشناسی ارشد}}{\text{تعداد دانشجویان ورودی}}$
۴	$0.08 = \frac{27}{330} = \frac{\text{تعداد دانشجویان ورودی شبانه در مقطع کارشناسی ارشد}}{\text{تعداد دانشجویان ورودی}}$
۵	$0.05 = \frac{16}{330} = \frac{\text{تعداد دانشجویان ورودی روزانه در مقطع دکتری Ph.D.}}{\text{تعداد دانشجویان ورودی}}$
۶	$0.01 = \frac{3}{330} = \frac{\text{تعداد دانشجویان ورودی شبانه در مقطع دکتری Ph.D.}}{\text{تعداد دانشجویان ورودی}}$
۷	$0.29 = \frac{447}{1518} = \frac{\text{تعداد دانشجویان جاری تحصیلات تکمیلی}}{\text{تعداد دانشجویان جاری}}$
۸	$29.76 = \frac{1518}{51} = \frac{\text{تعداد دانشجویان جاری}}{\text{تعداد اعضای هیات علمی}}$
۹	$1.14 = \frac{237}{207} = \frac{\text{تعداد فارغ‌التحصیلان در مقطع کارشناسی}}{\text{تعداد دانشجویان ورودی در مقطع کارشناسی}}$
۱۰	$0.35 = \frac{36}{104} = \frac{\text{تعداد فارغ‌التحصیلان در مقطع کارشناسی ارشد}}{\text{تعداد دانشجویان ورودی در مقطع کارشناسی ارشد}}$
۱۱	$0.26 = \frac{5}{19} = \frac{\text{تعداد فارغ‌التحصیلان در مقطع دکتری Ph.D.}}{\text{تعداد دانشجویان ورودی در مقطع دکتری Ph.D.}}$



روند شاخص‌های برگزیده دانشکده الهیات و معارف اسلامی

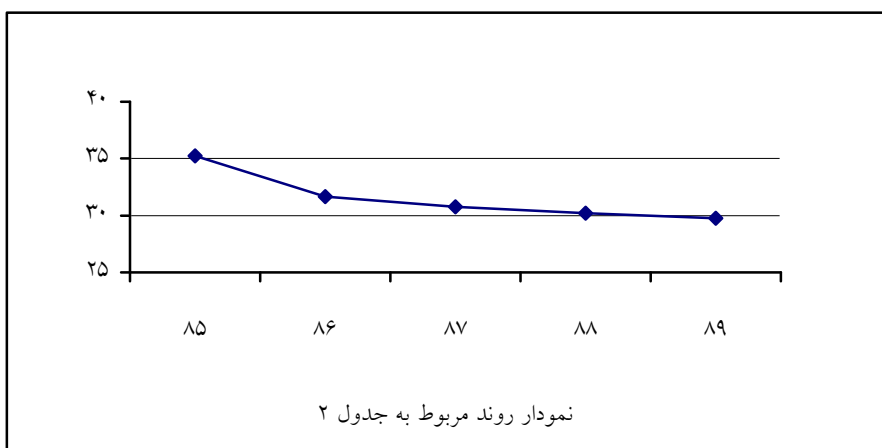
جدول ۱:


سال					شاخص
۸۹	۸۸	۸۷	۸۶	۸۵	
$\frac{237}{207} = 1.14$	$\frac{385}{257} = 1.50$	$\frac{291}{293} = 0.99$	$\frac{385}{302} = 1.27$	$\frac{290}{376} = 0.77$	تعداد فارغ‌التحصیلان در مقطع کارشناسی
					تعداد دانشجویان ورودی در مقطع کارشناسی



جدول ۲:

سال					شاخص
۸۹	۸۸	۸۷	۸۶	۸۵	
$\frac{1518}{51} = 29.76$	$\frac{1539}{51} = 30.18$	$\frac{1632}{53} = 30.79$	$\frac{1582}{50} = 31.64$	$\frac{1692}{48} = 35.25$	تعداد دانشجویان جاری
					تعداد اعضای هیات علمی





جدول ۳:

سال	شاخص
۸۹	$\frac{۴۴۷}{۱۵۱۸} = ۰.۲۹$
۸۸	$\frac{۳۷۸}{۱۵۳۹} = ۰.۲۵$
۸۷	$\frac{۲۶۳}{۱۶۳۲} = ۰.۱۶$
۸۶	$\frac{۱۷۴}{۱۵۸۲} = ۰.۱۱$
۸۵	$\frac{۱۳۳}{۱۶۹۲} = ۰.۰۸$
	تعداد دانشجویان جاری تحصیلات تکمیلی
	تعداد دانشجویان جاری

