

## ۲-۱-۴ سایر آمار و اطلاعات مربوط به معاونت آموزشی و تحصیلات تکمیلی


جدول ۲-۱-۴-۱: توزیع تعداد کل واحدهای تدریس شده به تفکیک دانشکده، گروه آموزشی و مرتبه علمی "نیمسال اول ۹۰-۸۹"

جمع	مربی	استادیار	دانشیار	استاد	مرتبه علمی	دانشکده
					گروه آموزشی	
۱۳۵	۶	۱۲۹	۰	۰	تاریخ	ادبیات و علوم انسانی
۴۴۹	۰	۳۴۹	۱۰۰	۰	جغرافیا	
۲۳۳	۳۲	۱۵۸	۴۳	۰	زبان و ادبیات انگلیسی	
۲۲۱	۰	۱۰۳	۷۵	۴۳	زبان و ادبیات عرب	
۲۵۶	۱۲	۱۵۰	۷۴	۲۰	زبان و ادبیات فارسی	
۱۱۳	۵۷	۵۶	۰	۰	زبان و ادبیات فرانسه	
۶۶	۶۶	۰	۰	۰	زبان روسی	
۹۲	۰	۶۴	۰	۲۸	زبان‌شناسی همگانی	
۱۵۴	۵۰	۴۴	۶۰	۰	علوم اجتماعی	
۱۷۱۹	۲۲۳	۱۰۵۳	۳۵۲	۹۱	جمع	
۹۴	۰	۹۴	۰	۰	ادیان و عرفان تطبیقی	الهیات و معارف اسلامی
۹۲	۳۶	۴۰	۰	۱۶	تاریخ و تمدن ملل اسلامی	
۲۴۵	۱۸	۱۴۰	۶۳	۲۴	علوم قرآن و حدیث	
۲۰۶	۰	۱۲۴	۸۲	۰	فقه و مبانی حقوق اسلامی	
۱۸۷	۱۹	۱۶۸	۰	۰	فلسفه و حکمت اسلامی	
۱۱۷	۰	۱۱۷	۰	۰	معارف اسلامی	
۹۴۱	۷۳	۶۸۳	۱۴۵	۴۰	جمع	
۱۹۱	۲۶	۱۶۵	۰	۰	تربیت بدنی و علوم ورزشی	تربیت بدنی و علوم ورزشی
۱۹۱	۲۶	۱۶۵	۰	۰	جمع	




جدول ۱-۲-۱-۴: (ادامه)

جمع	مربی	استادیار	دانشیار	استاد	مرتبۀ علمی	دانشکده
					گروه آموزشی	
۵۹	۰	۱۲	۴۷	۰	بهداشت مواد غذایی و آبزیان	دامپزشکی
۱۳۷	۰	۷۷	۲۷	۳۴	پاتوبیولوژی	
۱۵۴.۵۹	۰	۱۱۸.۵۵	۳۶.۰۴	۰	علوم پایه	
۲۸۴.۶۲	۰	۱۲۳.۴۹	۱۰۶.۷۸	۵۴.۳۵	علوم درمانگاهی - بهداشت و پیشگیری بیماری‌های دامی	
۶۳۶.۰۱	۰	۳۳۱.۱۳	۲۱۶.۴۷	۸۸.۴۱	جمع	
۵۳۵.۰۴	۶.۴۹	۱۵۵.۳۵	۱۸۲.۳۵	۱۹۰.۸۵	زمین شناسی	علوم
۳۵۰.۹	۶.۵	۱۲۰.۶۳	۱۰۵.۵۴	۱۱۸.۲۳	زیست شناسی	
۴۲۳.۶۵	۰	۷۰.۱۹	۷۰.۳۸	۲۸۳.۰۸	شیمی	
۳۸۵.۰۱	۱۳.۸۷	۱۵۶.۰۲	۹۰.۲۱	۱۲۴.۹۱	فیزیک	
۱۶۹۴.۶	۲۶.۸۶	۵۰۲.۱۹	۴۴۸.۴۸	۷۱۷.۰۷	جمع	
۲۵۸.۳۵	۲۰.۰۷	۱۷۰.۶۶	۶۷.۶۲	۰	اقتصاد	علوم اداری و اقتصادی
۱۵۵.۴۸	۱۵	۱۴۰.۴۸	۰	۰	حسابداری	
۱۳۷.۸۳	۱۳	۱۲۴.۸۳	۰	۰	حقوق	
۱۴۰.۵	۰	۱۴۰.۵	۰	۰	علوم سیاسی	
۲۰۲.۰۲	۱۱	۱۱۵.۷۷	۷۵.۲۵	۰	مدیریت	
۸۹۴.۱۸	۵۹.۰۷	۶۹۲.۲۴	۱۴۲.۸۷	۰	جمع	
۲۵۴.۱	۴۷.۴۲	۱۵۰.۹۳	۲۸.۹	۲۶.۸۵	روانشناسی	علوم تربیتی و روانشناسی
۲۴۳.۱	۰	۱۹۴.۲۷	۳۶.۸۳	۱۲	علوم تربیتی	
۵۶.۴۹	۰	۱۰.۹۹	۷	۳۸.۵	کتابداری و اطلاع رسانی	
۵۵۳.۶۹	۴۷.۴۲	۳۵۶.۱۹	۷۲.۷۳	۷۷.۳۵	جمع	
۲۸۱.۰۱	۰	۱۸۶.۰۲	۷۸.۸۳	۱۶.۱۶	آمار	علوم ریاضی
۱۰۱.۴۶	۰	۲	۴۳.۴۳	۵۶.۰۳	ریاضی کاربردی	
۲۵۹.۶۵	۰	۸۵.۵	۴۵.۵۴	۱۲۸.۶۱	ریاضی محض	
۶۴۲.۱۲	۰	۲۷۳.۵۲	۱۶۷.۸	۲۰۰.۸	جمع	



جدول ۱-۲-۱-۴: (ادامه)

جمع	مربی	استادیار	دانشیار	استاد	مرتبۀ علمی	دانشکده
					گروه آموزشی	
۱۰۲.۳۳	۰	۴۱.۳۳	۶۱	۰	اقتصاد کشاورزی	کشاورزی
۱۵۴.۰۷	۰	۸۲.۶۵	۱۸.۰۸	۵۳.۳۴	بیوتکنولوژی و به‌نژادی گیاهی	
۳۴۲.۷۵	۱۰.۳۳	۱۴۹.۰۶	۷۱.۹۹	۱۱۱.۳۷	زراعت و اصلاح نباتات	
۱۶۵.۵۳	۰	۸۱.۴	۸۴.۱۳	۰	علوم باغبانی	
۱۰۰.۵۶	۰	۵۰.۰۷	۵۰.۴۹	۰	علوم خاک	
۳۴۰.۷۵	۰	۶۵.۷۶	۱۳۳.۲۱	۱۴۱.۷۸	علوم دامی	
۲۱۰.۷۷	۰	۹۱.۶۵	۷۳.۶۴	۴۵.۴۸	علوم و صنایع غذایی	
۱۳۱.۴۴	۰	۸۷.۶۴	۴۳.۸	۰	گیاهپزشکی	
۱۹۷.۱۵	۱۶	۱۲۳.۲۴	۵۷.۹۱	۰	ماشین‌های کشاورزی	
۲۴۱.۹۷	۰	۴۹.۰۹	۱۲۶.۲۳	۶۶.۶۵	مهندسی آب	
۱۹۸۷.۳۲	۲۶.۳۳	۸۲۱.۸۹	۷۲۰.۴۸	۴۱۸.۶۲	جمع	
۱۵۵.۵۳	۹۳.۵۷	۶۱.۹۶	۰	۰	تولیدات گیاهی	کشاورزی شیروان
۱۵۵.۵۳	۹۳.۵۷	۶۱.۹۶	۰	۰	جمع	
۳۰.۶	۰	۳۰.۶	۰	۰	مهندسی معماری	معماری و شهرسازی
۳۰.۶	۰	۳۰.۶	۰	۰	جمع	
۲۰.۳۲	۲۰.۳۲	۰	۰	۰	محیط زیست	منابع طبیعی و محیط زیست
۵۴.۷۴	۳۳.۴۱	۰	۲۱.۳۳	۰	مدیریت مناطق خشک و بیابانی	
۳۴.۶۵	۱۱.۳۲	۲۳.۳۳	۰	۰	مرتع و آبخیزداری	
۱۰۹.۷۱	۶۵.۰۵	۲۳.۳۳	۲۱.۳۳	۰	جمع	
۵۰۹.۲۴	۱۶	۲۰۵.۲۳	۲۲۴.۹۳	۶۳.۰۸	مهندسی برق	مهندسی
۴۱۳.۷۳	۰	۲۶۷.۶۹	۱۲۷.۰۲	۱۹.۰۲	مهندسی شیمی	
۷۸	۰	۷۸	۰	۰	مهندسی صنایع	
۴۰۷.۸۴	۵.۶۶	۱۹۰.۶۷	۱۰۰.۹۱	۱۱۰.۶	مهندسی عمران	
۲۴۰.۷۸	۸.۱۲	۱۰۰	۹۸.۹۱	۳۳.۷۵	مهندسی کامپیوتر	
۲۷۲.۰۱	۰	۱۰۸.۳۸	۱۳۴.۳۳	۲۹.۳	مهندسی متالورژی و مواد	
۶۵۷.۷۰	۳۰.۲	۱۶۲.۴۷	۳۸۱.۹۸	۸۳.۰۵	مهندسی مکانیک	
۲۵۷۹.۳	۵۹.۹۸	۱۱۱۲.۴۴	۱۰۶۸.۰۸	۳۳۸.۸	جمع	



جدول ۲-۱-۴: توزیع واحدهای حق التدریس (مازاد بر واحدهای موظف) به تفکیک دانشکده، گروه آموزشی و مرتبه علمی  
" نیمسال اول ۹۰-۸۹ "

دانشکده	مرتبه علمی		استاد	دانشیار	استادیار	مربی	جمع
	گروه آموزشی	گروه آموزشی					
ادبیات و علوم انسانی	تاریخ	۰	۰	۰	۷۲.۶۲	۶	۷۸.۶۲
	جغرافیا	۰	۰	۷۱	۲۲۱.۶۵	۰	۲۹۲.۶۵
	زبان و ادبیات انگلیسی	۰	۰	۲۵.۳۷	۷۷.۷۴	۸	۱۱۱.۱۱
	زبان و ادبیات عرب	۲۷.۱۱	۰	۵۱.۱۶	۵۸.۲۸	۰	۱۳۶.۵۵
	زبان و ادبیات فارسی	۱۱.۸۳	۰	۳۸.۴۶	۷۹.۱۶	۰.۵	۱۲۹.۹۵
	زبان و ادبیات فرانسه	۰	۰	۰	۲۷.۰۵	۱۶.۹۹	۴۴.۰۴
	زبان روسی	۰	۰	۰	۰	۳۰.۵	۳۰.۵
	زبان‌شناسی همگانی	۲۰	۰	۰	۳۵.۹۵	۰	۵۵.۹۵
	علوم اجتماعی	۰	۰	۴۰	۳۰.۴۳	۱۳.۳۴	۸۳.۷۷
<b>جمع</b>							۹۶۳.۱۴
الهیات و معارف اسلامی	ادیان و عرفان تطبیقی	۰	۰	۰	۵۲.۶۴	۰	۵۲.۶۴
	تاریخ و تمدن ملل اسلامی	۸	۰	۰	۱۹.۶۶	۱۰.۵۶	۳۸.۲۲
	علوم قرآن و حدیث	۱۶.۴۶	۰	۴۰.۴۸	۶۹.۳۱	۷.۵۲	۱۳۳.۷۷
	فقه و مبانی حقوق اسلامی	۰	۰	۴۰.۴۷	۶۱.۶۹	۰	۱۰۲.۱۶
	فلسفه و حکمت اسلامی	۰	۰	۰	۹۷.۵۹	۶.۶۶	۱۰۴.۲۵
	معارف اسلامی	۰	۰	۰	۶۶.۸۶	۰	۶۶.۸۶
<b>جمع</b>							۴۹۷.۹
تربیت بدنی و علوم ورزشی	۰	۰	۰	۹۴.۲۴	۰.۱۶	۰.۱۶	۹۹.۴
<b>جمع</b>							۹۹.۴
دامپزشکی	بهداشت مواد غذایی و آبزیان	۰	۰	۲۲.۸۶	۲.۰۷	۰	۲۴.۹۳
	پاتوبیولوژی	۲۰.۹۸	۰	۱۵.۷۹	۱۶.۶۰	۰	۵۳.۳۷
	علوم پایه	۰	۰	۱۸.۳۲	۳۲.۴۴	۰	۵۰.۷۶
	علوم درمانگاهی - بهداشت و پیشگیری بیماری‌های دامی	۳۳.۳۵	۰	۳۶.۰۶	۴۴.۲۷	۰	۱۱۳.۶۸
	<b>جمع</b>						



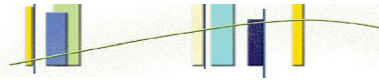
جدول ۲-۱-۲-۴: (ادامه)

جمع	مربی	استادیار	دانشیار	استاد	مرتبۀ علمی	دانشکده
					گروه آموزشی	
۲۸۹.۴۸	۳	۹۵.۸۸	۹۸.۶	۹۲	زمین شناسی	علوم
۱۹۳.۶۳	۰	۵۲.۱۶	۶۹.۱۲	۷۲.۳۵	زیست شناسی	
۲۲۲.۹۳	۰	۲۲.۶۹	۳۴.۳۹	۱۶۵.۸۵	شیمی	
۱۹۴.۹۹	۱.۸۷	۷۰.۳۳	۴۹.۳۲	۷۳.۴۷	فیزیک	
۹۰۱.۰۳	۴.۸۷	۲۴۱.۰۶	۲۵۱.۴۳	۴۰۳.۶۷	جمع	
۹۵.۷۸	۰	۶۸.۹۱	۲۶.۸۷	۰	اقتصاد	علوم اداری و اقتصادی
۷۲.۴۸	۳	۶۹.۴۸	۰	۰	حسابداری	
۶۶.۳۲	۰	۶۶.۳۲	۰	۰	حقوق	
۴۷.۲۵	۰	۴۷.۲۵	۰	۰	علوم سیاسی	
۱۱۱.۲۷	۰	۶۳.۰۲	۴۸.۲۵	۰	مدیریت	
۳۹۳.۱۰	۳	۳۱۴.۹۸	۷۵.۱۲	۰	جمع	
۱۴۶.۱۳	۲۵.۱	۸۱.۰۳	۲۰	۲۰	روانشناسی	علوم تربیتی و روانشناسی
۱۲۳.۳۳	۰	۹۱.۵	۲۱.۸۳	۱۰	علوم تربیتی	
۲۷.۴۹	۰	۴.۹۹	۰	۲۲.۵	کتابداری و اطلاع رسانی	
۲۹۶.۹۵	۲۵.۱	۱۷۷.۵۲	۴۱.۸۳	۵۲.۵	جمع	
۱۴۳.۰۱	۰	۹۱.۵۲	۴۰.۸۳	۱۰.۶۶	آمار	علوم ریاضی
۶۲.۰۳	۰	۲	۳۰	۳۰.۰۳	ریاضی کاربردی	
۱۶۲.۴۱	۰	۴۷	۲۷.۵۴	۸۷.۸۷	ریاضی محض	
۳۶۷.۴۵	۰	۱۴۰.۵۲	۹۸.۳۷	۱۲۸.۵۶	جمع	
۳۹.۰۸	۰	۱۱.۳۳	۲۷.۷۵	۰	اقتصاد کشاورزی	کشاورزی
۱۰۲.۵۸	۰	۵۲.۴۹	۱۳.۵۸	۳۶.۵۱	بیوتکنولوژی و به‌نژادی گیاهی	
۱۸۷.۸۸	۰	۶۲.۸۱	۴۸.۵	۷۶.۵۷	زراعت و اصلاح نباتات	
۱۰۵.۱۲	۰	۵۱.۹۱	۵۳.۲۱	۰	علوم باغبانی	
۴۷.۰۶	۰	۲۱.۰۷	۲۵.۹۹	۰	علوم خاک	
۱۸۹.۶۹	۰	۲۴.۲۳	۸۵.۳۶	۸۰	علوم دامی	
۱۲۳.۸۷	۰	۴۸.۶۵	۴۹.۱۵	۲۶.۰۷	علوم و صنایع غذایی	
۶۸.۱۱	۰	۳۹.۳۱	۲۸.۸	۰	گیاهپزشکی	



جدول ۲-۱-۲-۴: (ادامه)

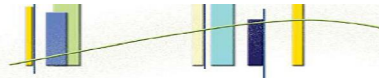
جمع	مربی	استادیار	دانشیار	استاد	مرتبۀ علمی	دانشکده
					گروه آموزشی	
۱۱۸.۲۷	۰	۸۱.۱۶	۳۷.۱۱	۰	ماشین‌های کشاورزی	کشاورزی
۱۴۰.۷۳	۰	۲۹.۰۹	۷۴.۳۲	۳۷.۳۲	مهندسی آب	
۱۱۲۲.۳۹	۰	۴۲۲.۱۵	۴۴۳.۷۷	۲۵۶.۴۷	جمع	
۷۳.۰۴	۴۷.۵۸	۲۵.۴۶	۰	۰	تولیدات گیاهی	کشاورزی شیروان
۷۳.۰۴	۴۷.۵۸	۲۵.۴۶	۰	۰	جمع	
۵۸۲	۵۸۲	۰	۰	۰	محیط زیست	منابع طبیعی و محیط زیست
۳۲.۳۳	۲۰	۰	۱۲.۳۳	۰	مدیریت مناطق خشک و بیابانی	
۱۰.۳۳	۳	۷.۳۳	۰	۰	مرتع و آبخیزداری	
۴۸.۴۸	۲۸.۸۲	۷.۳۳	۱۲.۳۳	۰	جمع	
۲۶۸.۸۵	۰	۱۰۲.۰۷	۱۲۷.۷	۳۹.۰۸	مهندسی برق	مهندسی
۲۳۱.۵۵	۰	۱۴۰.۰۶	۷۵.۹۷	۱۵.۵۲	مهندسی شیمی	
۳۰.۵	۰	۳۰.۵	۰	۰	مهندسی صنایع	
۲۴۷.۰۳	۰	۱۰۴.۶۴	۶۵.۸۲	۷۶.۵۷	مهندسی عمران	
۱۵۷.۶۱	۲.۱۲	۶۸.۵	۶۶.۹۹	۲۰	مهندسی کامپیوتر	
۱۶۴.۴۴	۰	۶۷.۴	۷۷.۰۴	۲۰	مهندسی متالورژی و مواد	
۳۹۱.۷۱	۶.۲	۹۸.۶۷	۲۳۱.۳۴	۵۵.۵	مهندسی مکانیک	
۱۴۹۱.۷۴	۸.۳۲	۶۱۱.۸۴	۶۴۴.۸۶	۲۲۶.۶۷	جمع	



جدول ۲-۱-۴: تعداد رشته‌های نو و بین‌رشته‌ای ایجاد شده به تفکیک دانشکده و مقطع تحصیلی

در سال تحصیلی ۹۰-۸۹

جمع		کارشناسی ناپیوسته		دکتری Ph.D.		دکتری حرفه‌ای		کارشناسی ارشد		کارشناسی		کاردانی		مقطع تحصیلی دانشکده
		تین رشته‌ای	ب۳	تین رشته‌ای	ب۳	تین رشته‌ای	ب۳	تین رشته‌ای	ب۳	تین رشته‌ای	ب۳	تین رشته‌ای	ب۳	
۱	۱	-	-	۰	۱	-	-	۱	۰	۰	۰	-	-	ادبیات و علوم انسانی
۰	۱	-	-	۰	۰	-	-	۰	۱	۰	۰	-	-	الهیات و معارف اسلامی
۰	۱	-	-	-	-	-	-	۰	۱	۰	۰	-	-	تربیت بدنی و علوم ورزشی
۰	۳	۰	۰	۰	۲	۰	۰	۰	۱	-	-	-	-	دامپزشکی
۰	۱	-	-	۰	۰	-	-	۰	۱	۰	۰	-	-	علوم
۰	۳	-	-	۰	۰	-	-	۰	۳	۰	۰	-	-	علوم اداری و اقتصادی
۰	۰	-	-	۰	۰	-	-	۰	۰	۰	۰	-	-	علوم تربیتی و روانشناسی
۰	۰	-	-	۰	۰	-	-	۰	۰	۰	۰	-	-	علوم ریاضی
۰	۳	-	-	۰	۱	-	-	۰	۲	۰	۰	-	-	کشاورزی
۰	۰	۰	۰	-	-	-	-	-	-	-	-	۰	۰	کشاورزی شیروان
۰	۰	-	-	-	-	-	-	-	-	۰	۰	-	-	معماری و شهرسازی
۰	۱	-	-	-	-	-	-	۰	۱	۰	۰	-	-	منابع طبیعی و محیط زیست
۰	۴	-	-	۰	۰	-	-	۰	۴	۰	۰	-	-	مهندسی
۱	۱۸	۰	۰	۰	۴	۰	۰	۱	۱۴	۰	۰	۰	۰	جمع



جدول ۲-۱-۴: تعداد برنامه‌های درسی بازنگری شده به تفکیک دانشکده، گروه آموزشی و مقطع تحصیلی

جمع	کارشناسی نایب‌رسته	دکتری Ph.D.	دکتری حرفه‌ای	کارشناسی ارشد	کارشناسی	کاردانی	مقطع تحصیلی		دانشکده
							گروه آموزشی	مقطع تحصیلی	
۱	۰	۰	۰	۱	-	-	پاتوبیولوژی	دامپزشکی	
۴	-	۰	-	۳	۱	-	زمین شناسی	علوم	
۱	-	۰	-	۱	۰	-	زیست شناسی		
۱	-	۰	-	۰	۱	-	ریاضی کاربردی	علوم ریاضی	
۱	-	۰	-	۱	۰	-	بیوتکنولوژی و به‌نژادی گیاهی	کشاورزی	
۳	-	۰	-	۲	۱	-	زراعت و اصلاح نباتات		
۲	-	۰	-	۲	۰	-	گیاهپزشکی		
۱	-	۰	-	۰	۱	-	مهندسی آب		
۲	-	۱	-	۱	۰	-	مهندسی برق	مهندسی	
۱	-	۰	-	۱	۰	-	مهندسی صنایع		
۱۷	۰	۱	۰	۱۲	۴	-	جمع		