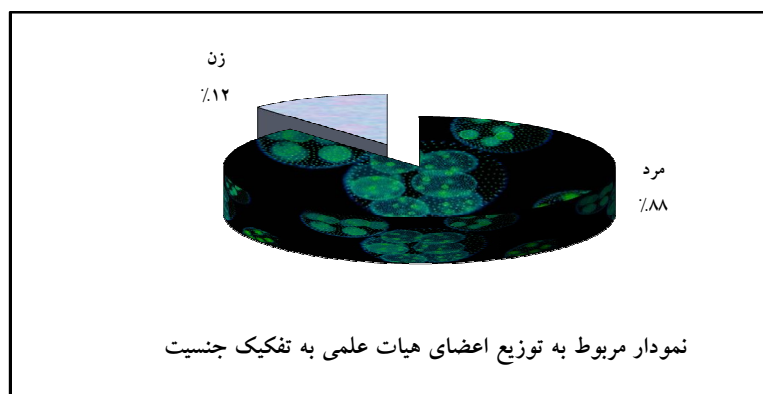



۲-۲-۳ مدیریت کارگزینی و رفاه

جدول ۲-۲-۳-۱: توزیع اعضای هیات علمی به تفکیک دانشکده/ پژوهشکده و جنسیت

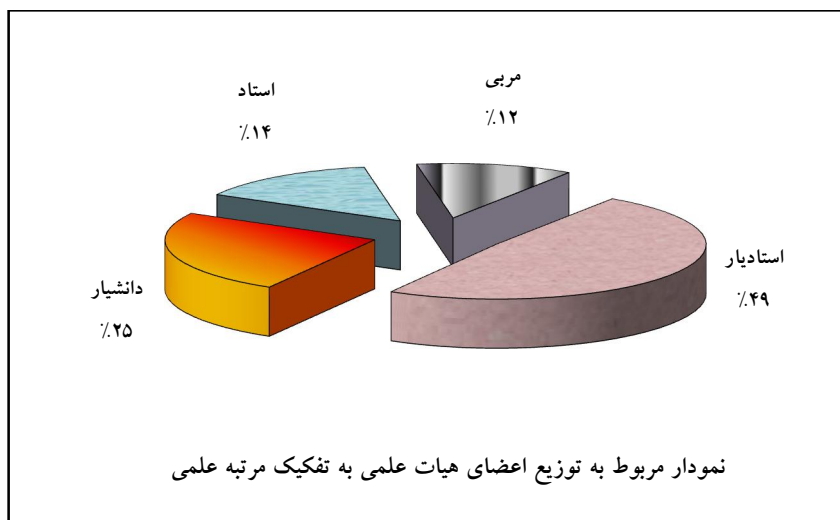
جمع	مرد	زن	جنسیت
			دانشکده / پژوهشکده
۸۶	۶۷	۱۹	دانشکده ادبیات و علوم انسانی
۵۱	۴۸	۳	دانشکده الهیات و معارف اسلامی
۱۷	۱۱	۶	دانشکده تربیت بدنی و علوم ورزشی
۴۴	۳۹	۵	دانشکده دامپزشکی
۸۱	۶۹	۱۲	دانشکده علوم
۵۵	۵۲	۳	دانشکده علوم اداری و اقتصادی
۳۰	۲۵	۵	دانشکده علوم تربیتی و روانشناسی
۴۶	۳۵	۱۱	دانشکده علوم ریاضی
۱۰۹	۱۰۲	۷	دانشکده کشاورزی
۱۱	۱۰	۱	دانشکده کشاورزی شیروان
۱	۱	۰	دانشکده معماری و شهرسازی
۶	۶	۰	دانشکده منابع طبیعی و محیط زیست
۱۲۶	۱۲۳	۳	دانشکده مهندسی
۵	۳	۲	پژوهشکده علوم گیاهی
۱	۱	۰	مرکز تحقیقات انار
۶۶۹	۵۹۲	۷۷	جمع






جدول ۲-۲-۳: توزیع اعضای هیات علمی به تفکیک دانشکده/پژوهشکده و مرتبه علمی

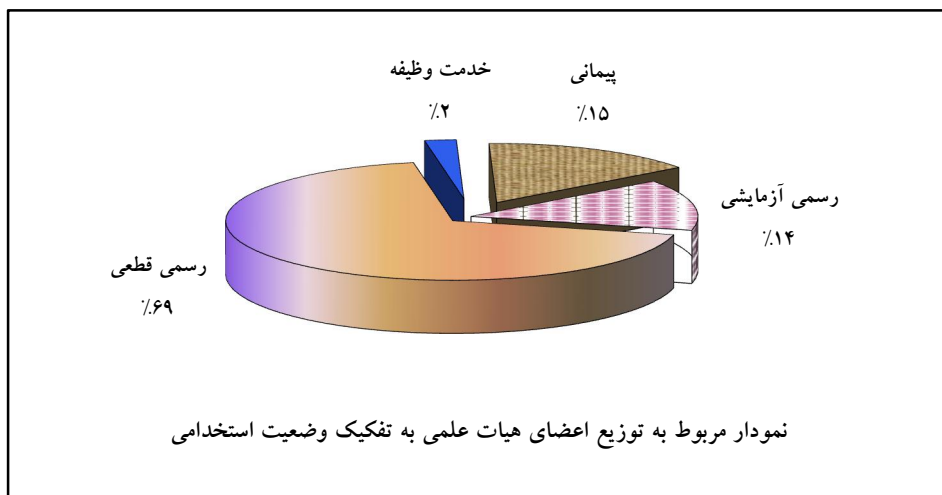
مرتبه علمی / دانشکده / پژوهشکده	مربی	استادیار	دانشیار	استاد	جمع
دانشکده ادبیات و علوم انسانی	۲۱	۴۴	۱۶	۵	۸۶
دانشکده الهیات و معارف اسلامی	۵	۳۷	۷	۲	۵۱
دانشکده تربیت بدنی و علوم ورزشی	۷	۱۰	۰	۰	۱۷
دانشکده دامپزشکی	۰	۲۵	۱۴	۵	۴۴
دانشکده علوم	۴	۲۵	۲۱	۳۱	۸۱
دانشکده علوم اداری و اقتصادی	۷	۴۰	۸	۰	۵۵
دانشکده علوم تربیتی و روانشناسی	۲	۱۹	۵	۴	۳۰
دانشکده علوم ریاضی	۰	۱۹	۱۴	۱۳	۴۶
دانشکده کشاورزی	۱۰	۴۷	۳۳	۱۹	۱۰۹
دانشکده کشاورزی شیروان	۸	۳	۰	۰	۱۱
دانشکده معماری و شهرسازی	۰	۱	۰	۰	۱
دانشکده منابع طبیعی و محیط زیست	۳	۲	۱	۰	۶
دانشکده مهندسی	۱۰	۵۴	۴۶	۱۶	۱۲۶
پژوهشکده علوم گیاهی	۳	۲	۰	۰	۵
مرکز تحقیقات انار	۱	۰	۰	۰	۱
جمع	۸۱	۳۲۸	۱۶۵	۹۵	۶۶۹






جدول ۲-۲-۳: توزیع اعضای هیات علمی به تفکیک دانشکده/ پژوهشکده و وضعیت استخدامی

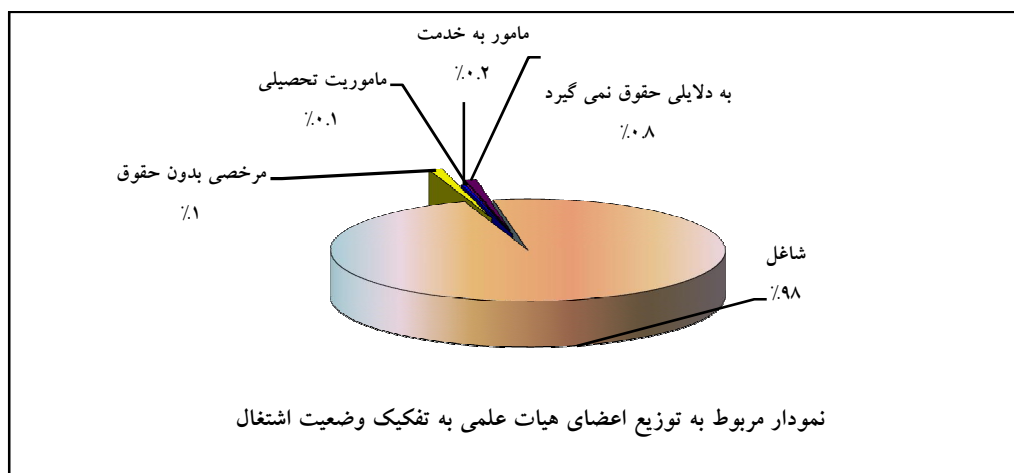
جمع	رسمی قطعی	رسمی آزمایشی	پیمانی	خدمت وظیفه	وضعیت استخدامی
					دانشکده/ پژوهشکده
۸۶	۵۰	۱۹	۱۷	۰	دانشکده ادبیات و علوم انسانی
۵۱	۳۶	۸	۷	۰	دانشکده الهیات و معارف اسلامی
۱۷	۱۰	۶	۰	۱	دانشکده تربیت بدنی و علوم ورزشی
۴۴	۳۰	۲	۹	۳	دانشکده دامپزشکی
۸۱	۶۹	۶	۶	۰	دانشکده علوم
۵۵	۳۹	۶	۱۰	۰	دانشکده علوم اداری و اقتصادی
۳۰	۲۰	۳	۷	۰	دانشکده علوم تربیتی و روانشناسی
۴۶	۳۲	۲	۱۰	۲	دانشکده علوم ریاضی
۱۰۹	۷۸	۱۴	۱۳	۴	دانشکده کشاورزی
۱۱	۵	۲	۳	۱	دانشکده کشاورزی شیروان
۱	۰	۰	۱	۰	دانشکده معماری و شهرسازی
۶	۱	۲	۳	۰	دانشکده منابع طبیعی و محیط زیست
۱۲۶	۸۷	۲۰	۱۵	۴	دانشکده مهندسی
۵	۱	۳	۱	۰	پژوهشکده علوم گیاهی
۱	۰	۰	۱	۰	مرکز تحقیقات انار
۶۶۹	۴۵۸	۹۳	۱۰۳	۱۵	جمع






جدول ۲-۲-۳-۴: توزیع اعضای هیات علمی به تفکیک دانشکده / پژوهشکده و وضعیت اشتغال

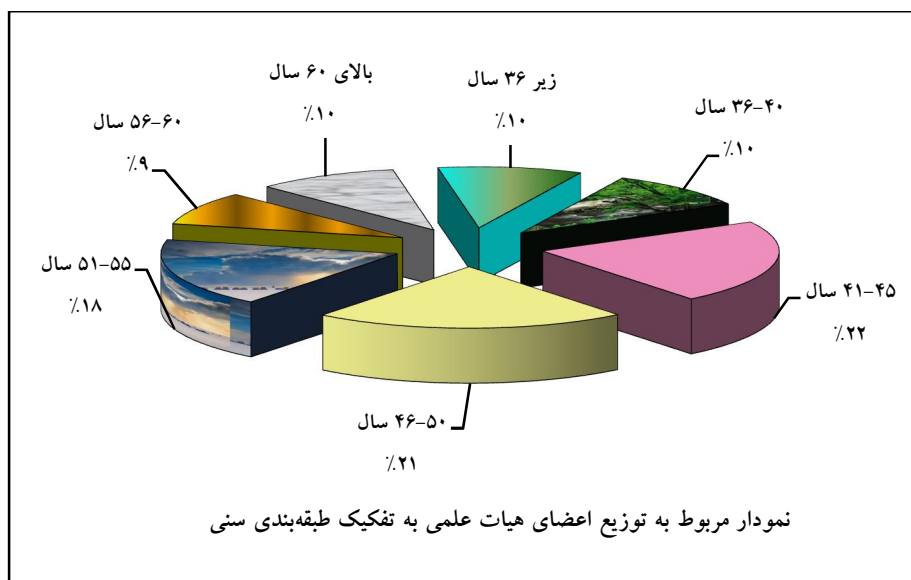
جمع	به دلایلی حقوق نمی گیرد	ماموریت تحصیلی	مامور به خدمت	مرخصی بدون حقوق	شاغل	وضعیت اشتغال
						دانشکده / پژوهشکده
۸۶	۰	۰	۱	۱	۸۴	دانشکده ادبیات و علوم انسانی
۵۱	۰	۰	۰	۱	۵۰	دانشکده الهیات و معارف اسلامی
۱۷	۰	۱	۰	۱	۱۵	دانشکده تربیت بدنی و علوم ورزشی
۴۴	۰	۰	۰	۰	۴۴	دانشکده دامپزشکی
۸۱	۰	۰	۰	۰	۸۱	دانشکده علوم
۵۵	۰	۰	۰	۱	۵۴	دانشکده علوم اداری و اقتصادی
۳۰	۰	۰	۰	۱	۲۹	دانشکده علوم تربیتی و روانشناسی
۴۶	۰	۰	۰	۰	۴۶	دانشکده علوم ریاضی
۱۰۹	۳	۰	۱	۱	۱۰۴	دانشکده کشاورزی
۱۱	۰	۰	۰	۰	۱۱	دانشکده کشاورزی شیروان
۱	۰	۰	۰	۰	۱	دانشکده معماری و شهرسازی
۶	۰	۰	۰	۰	۶	دانشکده منابع طبیعی و محیط زیست
۱۲۶	۳	۰	۰	۱	۱۲۲	دانشکده مهندسی
۵	۰	۰	۰	۰	۵	پژوهشکده علوم گیاهی
۱	۰	۰	۰	۰	۱	مرکز تحقیقات انار
۶۶۹	۶	۱	۲	۷	۶۵۳	جمع





جدول ۲-۲-۳: توزیع اعضای هیات علمی به تفکیک دانشکده / پژوهشکده و طبقه‌بندی سنی

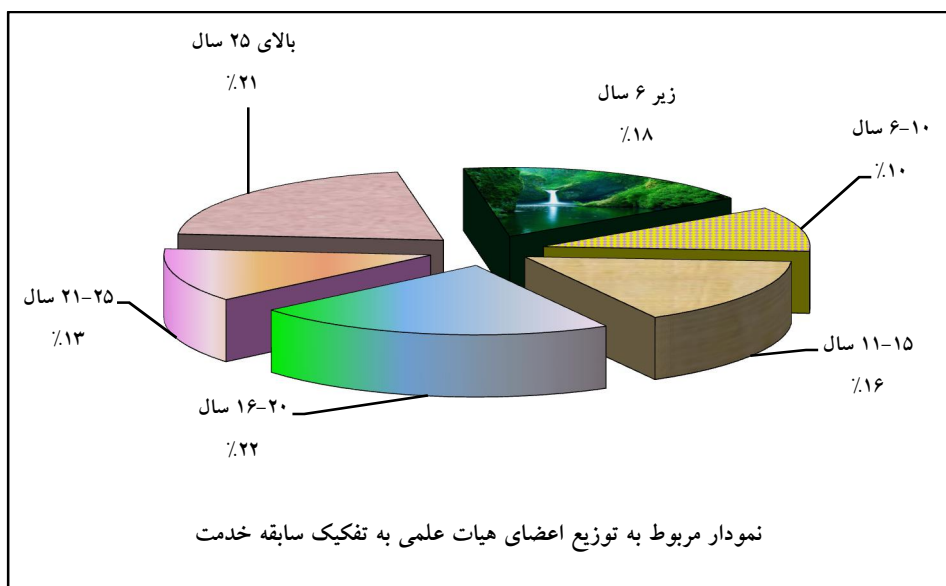
جمع	طبقه‌بندی سنی							دانشکده / پژوهشکده
	بالای ۶۰ سال	۵۶ تا ۶۰ سال	۵۱ تا ۵۵ سال	۴۶ تا ۵۰ سال	۴۱ تا ۴۵ سال	۳۶ تا ۴۰ سال	زیر ۳۶ سال	
۸۶	۷	۹	۱۷	۱۸	۱۵	۱۲	۸	دانشکده ادبیات و علوم انسانی
۵۱	۴	۳	۱۳	۱۵	۱۱	۴	۱	دانشکده الهیات و معارف اسلامی
۱۷	۰	۰	۱	۲	۱۱	۲	۱	دانشکده تربیت بدنی و علوم ورزشی
۴۴	۱	۱	۱	۱۶	۱۴	۴	۷	دانشکده دامپزشکی
۸۱	۲۴	۱۳	۵	۱۴	۱۷	۶	۲	دانشکده علوم
۵۵	۲	۷	۱۱	۱۶	۱۳	۴	۲	دانشکده علوم اداری و اقتصادی
۳۰	۰	۳	۲	۹	۱۱	۲	۳	دانشکده علوم تربیتی و روانشناسی
۴۶	۷	۳	۶	۵	۱۱	۳	۱۱	دانشکده علوم ریاضی
۱۰۹	۱۲	۶	۲۷	۲۴	۱۶	۱۲	۱۲	دانشکده کشاورزی
۱۱	۰	۰	۰	۲	۵	۱	۳	دانشکده کشاورزی شیروان
۱	۰	۰	۰	۰	۰	۰	۱	دانشکده معماری و شهرسازی
۶	۰	۰	۱	۰	۱	۳	۱	دانشکده منابع طبیعی و محیط زیست
۱۲۶	۸	۱۴	۳۷	۲۲	۲۲	۱۰	۱۳	دانشکده مهندسی
۵	۰	۰	۰	۰	۱	۴	۰	پژوهشکده علوم گیاهی
۱	۰	۰	۰	۰	۰	۰	۱	مرکز تحقیقات انار
۶۶۹	۶۵	۵۹	۱۲۱	۱۴۳	۱۴۸	۶۷	۶۶	جمع






جدول ۲-۲-۳-۶: توزیع اعضای هیات علمی به تفکیک دانشکده/ پژوهشکده و سابقه خدمت

جمع	بالای ۲۵ سال	۲۱ تا ۲۵ سال	۱۶ تا ۲۰ سال	۱۱ تا ۱۵ سال	۶ تا ۱۰ سال	زیر ۶ سال	سابقه خدمت
							دانشکده/ پژوهشکده
۸۶	۲۰	۱۴	۲۲	۶	۸	۱۶	دانشکده ادبیات و علوم انسانی
۵۱	۶	۷	۱۲	۱۱	۹	۶	دانشکده الهیات و معارف اسلامی
۱۷	۰	۱	۶	۶	۲	۲	دانشکده تربیت بدنی و علوم ورزشی
۴۴	۲	۷	۱۱	۱۱	۲	۱۱	دانشکده دامپزشکی
۸۱	۳۵	۵	۱۳	۱۳	۷	۸	دانشکده علوم
۵۵	۷	۵	۲۳	۷	۶	۷	دانشکده علوم اداری و اقتصادی
۳۰	۵	۵	۶	۵	۲	۷	دانشکده علوم تربیتی و روانشناسی
۴۶	۱۲	۳	۴	۹	۴	۱۴	دانشکده علوم ریاضی
۱۰۹	۲۵	۱۴	۲۵	۱۸	۷	۲۰	دانشکده کشاورزی
۱۱	۱	۰	۳	۲	۲	۳	دانشکده کشاورزی شیروان
۱	۰	۰	۰	۰	۰	۱	دانشکده معماری و شهرسازی
۶	۰	۱	۰	۰	۱	۴	دانشکده منابع طبیعی و محیط زیست
۱۲۶	۲۶	۲۲	۲۲	۱۷	۱۷	۲۲	دانشکده مهندسی
۵	۰	۰	۰	۱	۳	۱	پژوهشکده علوم گیاهی
۱	۰	۰	۰	۰	۰	۱	مرکز تحقیقات انار
۶۶۹	۱۳۹	۸۴	۱۴۷	۱۰۶	۷۰	۱۲۳	جمع





جدول ۲-۲-۳-۷: توزیع اعضای هیات علمی به تفکیک مرتبه علمی و سابقه خدمت

(برحسب نفر)

جمع	بالای ۲۵ سال	۲۱ تا ۲۵ سال	۱۶ تا ۲۰ سال	۱۱ تا ۱۵ سال	۶ تا ۱۰ سال	زیر ۶ سال	سابقه خدمت
							مرتبه علمی
۸۱	۱۱	۱۳	۱۸	۱۲	۱۵	۱۲	مربی
۳۲۸	۲۶	۳۳	۸۲	۴۶	۴۰	۱۰۱	استادیار
۱۶۵	۴۲	۲۸	۳۷	۳۵	۱۴	۹	دانشیار
۹۵	۶۰	۱۰	۱۰	۱۳	۱	۱	استاد
۶۶۹	۱۳۹	۸۴	۱۴۷	۱۰۶	۷۰	۱۲۳	جمع

جدول ۲-۲-۳-۸: توزیع اعضای هیات علمی به تفکیک مرتبه علمی و سابقه خدمت

(برحسب درصد)

درصد از کل	بالای ۲۵ سال	۲۱ تا ۲۵ سال	۱۶ تا ۲۰ سال	۱۱ تا ۱۵ سال	۶ تا ۱۰ سال	زیر ۶ سال	سابقه خدمت
							مرتبه علمی
۱۲.۱۱	۱.۶۴	۱.۹۴	۲.۶۹	۱.۷۹	۲.۲۴	۱.۷۹	مربی
۴۹.۰۳	۳.۸۹	۴.۹۳	۱۲.۲۶	۶.۸۸	۵.۹۸	۱۵.۱۰	استادیار
۲۴.۶۶	۶.۲۸	۴.۱۹	۵.۵۳	۵.۲۳	۲.۰۹	۱.۳۵	دانشیار
۱۴.۲۰	۸.۹۷	۱.۴۹	۱.۴۹	۱.۹۴	۰.۱۵	۰.۱۵	استاد
۱۰۰	۲۰.۷۸	۱۲.۵۶	۲۱.۹۷	۱۵.۸۴	۱۰.۴۶	۱۸.۳۹	درصد از کل




جدول ۲-۲-۳-۹: توزیع اعضای هیات علمی به تفکیک مرتبه علمی و طبقه‌بندی سنی
(برحسب نفر)

طبقه‌بندی سنی / مرتبه علمی	زیر ۳۶ سال	۳۶ تا ۴۰ سال	۴۱ تا ۴۵ سال	۴۶ تا ۵۰ سال	۵۱ تا ۵۵ سال	۵۶ تا ۶۰ سال	بالای ۶۰ سال	جمع
	مربی	۹	۱۳	۱۷	۱۴	۱۹	۶	
استادیار	۵۷	۴۴	۸۸	۷۶	۴۳	۱۴	۶	۳۲۸
دانشیار	۰	۱۰	۳۱	۴۲	۴۱	۱۹	۲۲	۱۶۵
استاد	۰	۰	۱۲	۱۱	۱۸	۲۰	۳۴	۹۵
جمع	۶۶	۶۷	۱۴۸	۱۴۳	۱۲۱	۵۹	۶۵	۶۶۹

جدول ۲-۲-۳-۱۰: توزیع اعضای هیات علمی به تفکیک مرتبه علمی و طبقه‌بندی سنی
(برحسب درصد)

طبقه‌بندی سنی / مرتبه علمی	زیر ۳۶ سال	۳۶ تا ۴۰ سال	۴۱ تا ۴۵ سال	۴۶ تا ۵۰ سال	۵۱ تا ۵۵ سال	۵۶ تا ۶۰ سال	بالای ۶۰ سال	درصد از کل
	مربی	۱.۳۵	۱.۹۴	۲.۵۴	۲.۰۹	۲.۸۴	۰.۹۰	
استادیار	۸.۵۲	۶.۵۸	۱۳.۱۵	۱۱.۳۶	۶.۴۳	۲.۰۹	۰.۹۰	۴۹.۰۳
دانشیار	۰.۰۰	۱.۴۹	۴.۶۳	۶.۲۸	۶.۱۳	۲.۸۴	۳.۲۹	۲۴.۶۶
استاد	۰.۰۰	۰.۰۰	۱.۷۹	۱.۶۴	۲.۶۹	۲.۹۹	۵.۰۸	۱۴.۲۰
درصد از کل	۹.۸۷	۱۰.۰۱	۲۲.۱۲	۲۱.۳۷	۱۸.۰۹	۸.۸۲	۹.۷۲	۱۰۰




جدول ۲-۲-۳-۱۱: توزیع اعضای هیات علمی به تفکیک گروه تحصیلی و مرتبه علمی
(برحسب نفر)

مرتبه علمی	گروه تحصیلی	مربی	استادیار	دانشیار	استاد	جمع
		علوم انسانی	۴۲	۱۵۰	۳۶	۱۱
علوم پایه	۴	۴۴	۳۵	۴۴	۱۲۷	
فنی و مهندسی	۱۰	۵۴	۴۶	۱۶	۱۲۶	
کشاورزی و دامپزشکی	۲۵	۷۹	۴۸	۲۴	۱۷۶	
هنر	۰	۱	۰	۰	۱	
جمع		۸۱	۳۲۸	۱۶۵	۹۵	۶۶۹

جدول ۲-۲-۳-۱۲: توزیع اعضای هیات علمی به تفکیک گروه تحصیلی و مرتبه علمی
(برحسب درصد)

مرتبه علمی	گروه تحصیلی	مربی	استادیار	دانشیار	استاد	درصد از کل
		علوم انسانی	۶.۲۸	۲۲.۴۲	۵.۳۸	۱.۶۴
علوم پایه	۰.۶۰	۶.۵۸	۵.۲۳	۶.۵۸	۱۸.۹۸	
فنی و مهندسی	۱.۴۹	۸.۰۷	۶.۸۸	۲.۳۹	۱۸.۸۳	
کشاورزی و دامپزشکی	۳.۷۴	۱۱.۸۱	۷.۱۷	۳.۵۹	۲۶.۳۱	
هنر	۰.۰۰	۰.۱۵	۰.۰۰	۰.۰۰	۰.۱۵	
درصد از کل		۱۲.۱۱	۴۹.۰۳	۲۴.۶۶	۱۴.۲۰	۱۰۰



جدول ۲-۲-۳-۱۳: توزیع اعضای هیات علمی به تفکیک گروه تحصیلی و وضعیت استخدامی
(برحسب نفر)

وضعیت استخدامی / گروه تحصیلی	خدمت و وظیفه	پیمانی	رسمی آزمایشی	رسمی قطعی	جمع
علوم انسانی	۱	۴۱	۴۲	۱۵۵	۲۳۹
علوم پایه	۲	۱۶	۸	۱۰۱	۱۲۷
فنی و مهندسی	۴	۱۵	۲۰	۸۷	۱۲۶
کشاورزی و دامپزشکی	۸	۳۰	۲۳	۱۱۵	۱۷۶
هنر	۰	۱	۰	۰	۱
جمع	۱۵	۱۰۳	۹۳	۴۵۸	۶۶۹

جدول ۲-۲-۳-۱۴: توزیع اعضای هیات علمی به تفکیک گروه تحصیلی و وضعیت استخدامی
(برحسب درصد)

وضعیت استخدامی / گروه تحصیلی	خدمت و وظیفه	پیمانی	رسمی آزمایشی	رسمی قطعی	درصد از کل
علوم انسانی	۰.۱۵	۶.۱۳	۶.۲۸	۲۳.۱۷	۳۵.۷۲
علوم پایه	۰.۳۰	۲.۳۹	۱.۲۰	۱۵.۱۰	۱۸.۹۸
فنی و مهندسی	۰.۶۰	۲.۲۴	۲.۹۹	۱۳.۰۰	۱۸.۸۳
کشاورزی و دامپزشکی	۱.۲۰	۴.۴۸	۳.۴۴	۱۷.۱۹	۲۶.۳۱
هنر	۰.۰۰	۰.۱۵	۰.۰۰	۰.۰۰	۰.۱۵
درصد از کل	۲.۲۴	۱۵.۴۰	۱۳.۹۰	۶۸.۴۶	۱۰۰




جدول ۲-۲-۳-۱۵: توزیع اعضای هیات علمی به تفکیک وضعیت استخدامی و مرتبه علمی
(برحسب نفر)

مرتبه علمی وضعیت استخدامی	مربی	استادیار	دانشیار	استاد	جمع
خدمت وظیفه	۱	۱۴	۰	۰	۱۵
پیمانی	۱۳	۹۰	۰	۰	۱۰۳
رسمی آزمایشی	۲۷	۵۹	۷	۰	۹۳
رسمی قطعی	۴۰	۱۶۵	۱۵۸	۹۵	۴۵۸
جمع	۸۱	۳۲۸	۱۶۵	۹۵	۶۶۹

جدول ۲-۲-۳-۱۶: توزیع اعضای هیات علمی به تفکیک وضعیت استخدامی و مرتبه علمی
(برحسب درصد)

مرتبه علمی وضعیت استخدامی	مربی	استادیار	دانشیار	استاد	درصد از کل
خدمت وظیفه	۰.۱۵	۲.۰۹	۰.۰۰	۰.۰۰	۲.۲۴
پیمانی	۱.۹۴	۱۳.۴۵	۰.۰۰	۰.۰۰	۱۵.۴۰
رسمی آزمایشی	۴.۰۴	۸.۸۲	۱.۰۵	۰.۰۰	۱۳.۹۰
رسمی قطعی	۵.۹۸	۲۴.۶۶	۲۳.۶۲	۱۴.۲۰	۶۸.۴۶
درصد از کل	۱۲.۱۱	۴۹.۰۳	۲۴.۶۶	۱۴.۲۰	۱۰۰




جدول ۲-۲-۳-۱۷: توزیع اعضای هیات علمی به تفکیک وضعیت تاهل و جنسیت
(برحسب نفر)

جمع	مرد	زن	جنسیت	وضعیت تاهل
۳۶	۱۶	۲۰	مجرد	
۶۳۰	۵۷۶	۵۴	متاهل	
۱	۰	۱	متاهل مطلقه	
۲	۰	۲	متاهل همسر فوت شده	
۶۶۹	۵۹۲	۷۷	جمع	

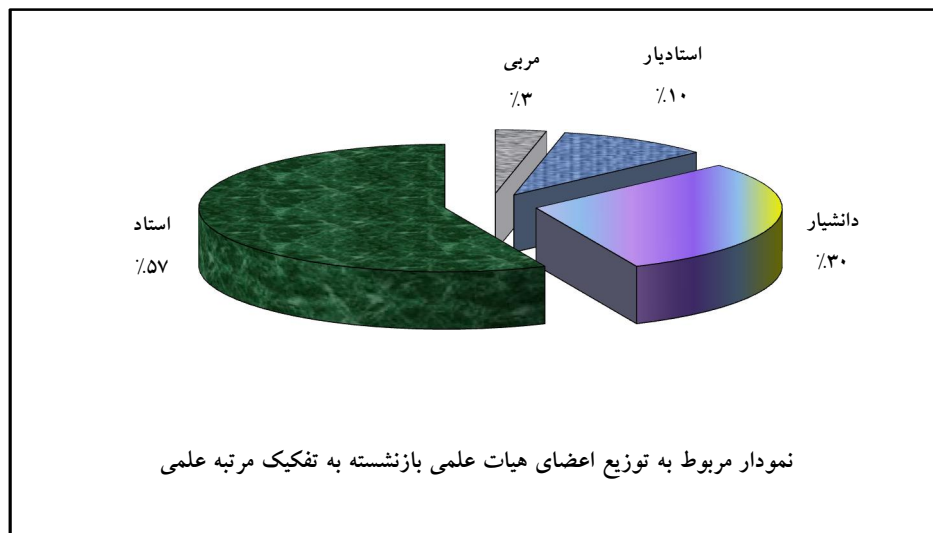
جدول ۲-۲-۳-۱۸: توزیع اعضای هیات علمی به تفکیک وضعیت تاهل و جنسیت
(برحسب درصد)


درصد از کل	مرد	زن	جنسیت	وضعیت تاهل
۵.۳۸	۲.۳۹	۲.۹۹	مجرد	
۹۴.۱۷	۸۶.۱۰	۸.۰۷	متاهل	
۰.۱۵	۰.۰۰	۰.۱۵	متاهل مطلقه	
۰.۳۰	۰.۰۰	۰.۳۰	متاهل همسر فوت شده	
۱۰۰	۸۸.۴۹	۱۱.۵۱	درصد از کل	



جدول ۲-۲-۳-۱۹: توزیع اعضای هیات علمی بازنشسته به تفکیک دانشکده و مرتبه علمی

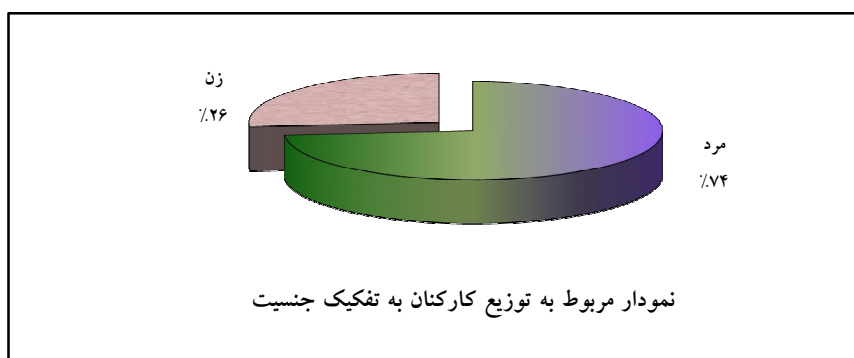
مرتبه علمی / دانشکده	مربی	استادیار	دانشیار	استاد	جمع
ادبیات و علوم انسانی	۰	۰	۲	۲	۴
الهیات و معارف اسلامی	۰	۲	۰	۰	۲
تربیت بدنی و علوم ورزشی	۰	۰	۰	۰	۰
دامپزشکی	۰	۰	۰	۰	۰
علوم	۰	۰	۳	۶	۹
علوم اداری و اقتصادی	۰	۰	۰	۰	۰
علوم تربیتی و روانشناسی	۰	۰	۰	۰	۰
علوم ریاضی	۰	۱	۲	۱	۴
کشاورزی	۱	۰	۰	۶	۷
کشاورزی شیروان	۰	۰	۰	۰	۰
معماری و شهرسازی	۰	۰	۰	۰	۰
منابع طبیعی و محیط زیست	۰	۰	۰	۰	۰
مهندسی	۰	۰	۲	۲	۴
پژوهشکده علوم گیاهی	۰	۰	۰	۰	۰
جمع	۱	۳	۹	۱۷	۳۰





جدول ۲-۲-۳: توزیع کارکنان به تفکیک محل خدمت و جنسیت

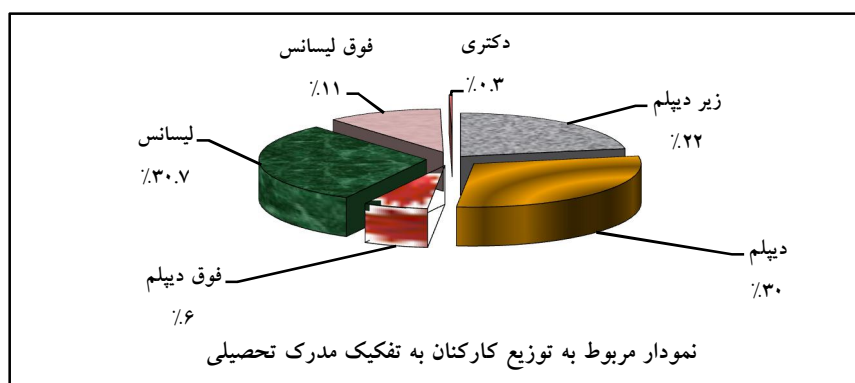
جمع	مرد	زن	جنسیت
			محل خدمت
۵۹	۳۶	۲۳	دانشکده ادبیات و علوم انسانی
۳۳	۲۵	۸	دانشکده الهیات و معارف اسلامی
۳۳	۲۳	۱۰	دانشکده تربیت بدنی و علوم ورزشی
۳۸	۲۸	۱۰	دانشکده دامپزشکی
۶۹	۳۹	۳۰	دانشکده علوم
۳۹	۲۹	۱۰	دانشکده علوم اداری و اقتصادی
۵۹	۳۶	۲۳	دانشکده علوم تربیتی و روانشناسی
۲۴	۱۳	۱۱	دانشکده علوم ریاضی
۱۲۴	۸۹	۳۵	دانشکده کشاورزی
۲۴	۲۱	۳	دانشکده کشاورزی شیروان
۴	۳	۱	دانشکده معماری و شهرسازی
۱۲	۹	۳	دانشکده منابع طبیعی و محیط زیست
۸۵	۶۸	۱۷	دانشکده مهندسی
۲۲۵	۲۰۵	۲۰	حوزه ریاست
۴۵	۲۹	۱۶	معاونت آموزشی و تحصیلات تکمیلی
۱۸۷	۱۵۵	۳۲	معاونت اداری و مالی
۱۲۲	۶۶	۵۶	معاونت پژوهش و فناوری
۱۸۳	۱۳۳	۵۰	معاونت دانشجویی و فرهنگی
۱۳	۸	۵	معاونت طرح و برنامه
۱۳	۸	۵	پژوهشکده علوم گیاهی
۱	۱	۰	پژوهشکده فناوری زیستی
۱۳۹۲	۱۰۲۴	۳۶۸	جمع






جدول ۲-۲-۳-۲: توزیع کارکنان به تفکیک محل خدمت و مدرک تحصیلی

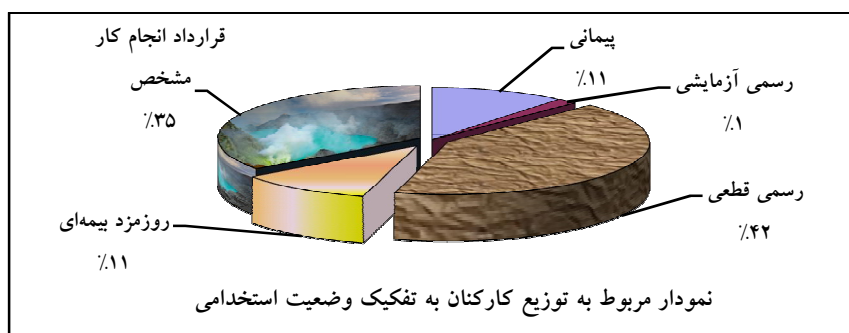
جمع	دکتری	فوق لیسانس	لیسانس	فوق دیپلم	دیپلم	زیر دیپلم	مدرک تحصیلی	محل خدمت
۵۹	۰	۱۳	۱۹	۷	۱۴	۶	دانشکده ادبیات و علوم انسانی	
۳۳	۱	۳	۱۵	۲	۴	۸	دانشکده الهیات و معارف اسلامی	
۳۳	۰	۱	۱۰	۲	۱۳	۷	دانشکده تربیت بدنی و علوم ورزشی	
۳۸	۰	۱	۱۶	۵	۷	۹	دانشکده دامپزشکی	
۶۹	۰	۱۶	۲۱	۶	۱۸	۸	دانشکده علوم	
۳۹	۰	۱۱	۱۳	۰	۹	۶	دانشکده علوم اداری و اقتصادی	
۵۹	۱	۱۰	۱۶	۴	۱۱	۱۷	دانشکده علوم تربیتی و روانشناسی	
۲۴	۰	۳	۱۳	۰	۶	۲	دانشکده علوم ریاضی	
۱۲۴	۰	۲۲	۲۹	۷	۳۰	۳۶	دانشکده کشاورزی	
۲۴	۰	۲	۶	۱	۹	۶	دانشکده کشاورزی شیروان	
۴	۰	۰	۲	۰	۲	۰	دانشکده معماری و شهرسازی	
۱۲	۰	۲	۳	۱	۴	۲	دانشکده منابع طبیعی و محیط زیست	
۸۵	۱	۹	۲۷	۷	۲۶	۱۵	دانشکده مهندسی	
۲۲۵	۰	۵	۴۳	۶	۱۱۶	۵۵	حوزه ریاست	
۴۵	۰	۱۰	۲۱	۲	۱۱	۱	معاونت آموزشی و تحصیلات تکمیلی	
۱۸۷	۰	۹	۴۹	۱۴	۶۲	۵۳	معاونت اداری و مالی	
۱۲۲	۱	۱۷	۶۳	۸	۲۵	۸	معاونت پژوهش و فناوری	
۱۸۳	۰	۱۵	۴۹	۱۲	۴۱	۶۶	معاونت دانشجویی و فرهنگی	
۱۳	۰	۳	۹	۱	۰	۰	معاونت طرح و برنامه	
۱۳	۰	۳	۳	۱	۳	۳	پژوهشکده علوم گیاهی	
۱	۰	۰	۰	۱	۰	۰	پژوهشکده فناوری زیستی	
۱۳۹۲	۴	۱۵۵	۴۲۷	۸۷	۴۱۱	۳۰۸	جمع	





جدول ۲-۲-۳-۲۲: توزیع کارکنان به تفکیک محل خدمت و وضعیت استخدامی

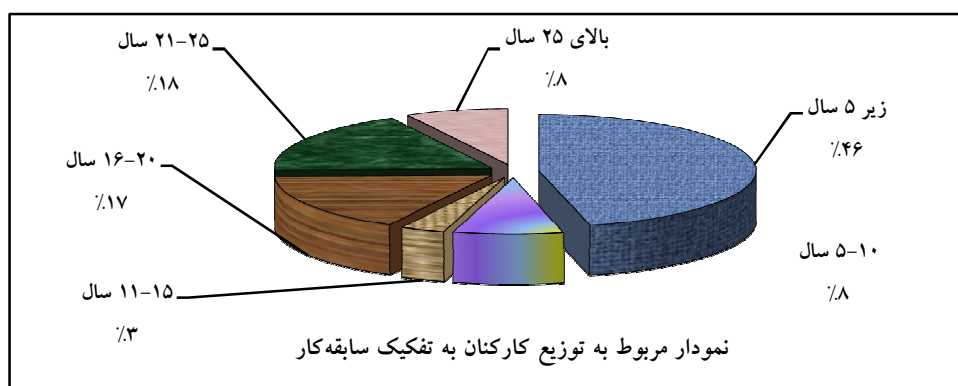
جمع	قرارداد انجام کار مشخص	روزمزد بیمه‌ای	رسمی قطعی	رسمی آزمایشی	پیمانی	وضعیت استخدامی
						محل خدمت
۵۹	۲۳	۲	۲۲	۲	۱۰	دانشکده ادبیات و علوم انسانی
۳۳	۱۱	۳	۱۷	۰	۲	دانشکده الهیات و معارف اسلامی
۳۳	۸	۵	۱۸	۱	۱	دانشکده تربیت بدنی و علوم ورزشی
۳۸	۱۴	۶	۱۶	۱	۱	دانشکده دامپزشکی
۶۹	۲۰	۰	۴۰	۱	۸	دانشکده علوم
۳۹	۸	۱	۲۳	۲	۵	دانشکده علوم اداری و اقتصادی
۵۹	۱۲	۶	۳۳	۲	۶	دانشکده علوم تربیتی و روانشناسی
۲۴	۶	۲	۱۳	۰	۳	دانشکده علوم ریاضی
۱۲۴	۲۲	۱۹	۵۵	۱	۲۷	دانشکده کشاورزی
۲۴	۶	۳	۱۱	۱	۳	دانشکده کشاورزی شیروان
۴	۳	۰	۱	۰	۰	دانشکده معماری و شهرسازی
۱۲	۴	۱	۴	۰	۳	دانشکده منابع طبیعی و محیط زیست
۸۵	۲۳	۸	۴۷	۱	۶	دانشکده مهندسی
۲۲۵	۱۲۳	۱۳	۷۰	۱	۱۸	حوزه ریاست
۴۵	۱۶	۱	۲۶	۰	۲	معاونت آموزشی و تحصیلات تکمیلی
۱۸۷	۴۵	۲۱	۹۱	۴	۲۶	معاونت اداری و مالی
۱۲۲	۶۳	۱	۴۵	۳	۱۰	معاونت پژوهش و فناوری
۱۸۳	۶۹	۵۶	۳۷	۳	۱۸	معاونت دانشجویی و فرهنگی
۱۳	۷	۰	۵	۰	۱	معاونت طرح و برنامه
۱۳	۴	۲	۶	۰	۱	پژوهشکده علوم گیاهی
۱	۰	۰	۱	۰	۰	پژوهشکده فناوری زیستی
۱۳۹۲	۴۸۷	۱۵۰	۵۸۱	۲۳	۱۵۱	جمع






جدول ۲-۲-۳: توزیع کارکنان به تفکیک محل خدمت و سابقه کار

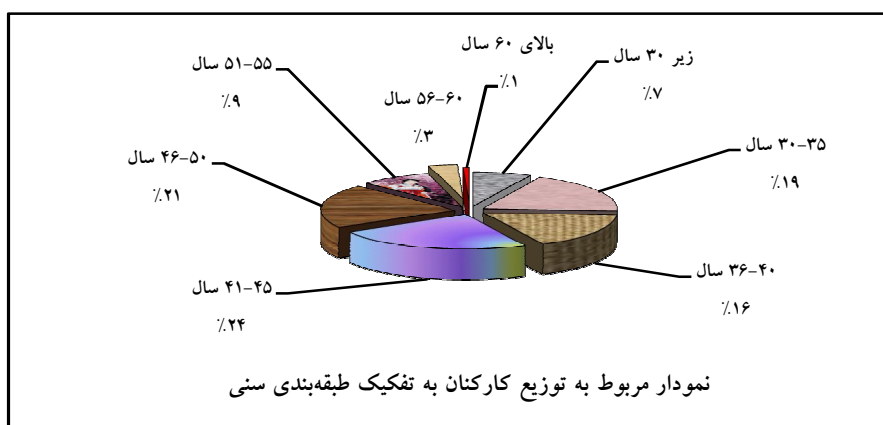
جمع	بالای ۲۵ سال	۲۱ تا ۲۵ سال	۱۶ تا ۲۰ سال	۱۱ تا ۱۵ سال	۵ تا ۱۰ سال	زیر ۵ سال	سابقه کار
							محل خدمت
۵۹	۴	۱۰	۱۵	۰	۵	۲۵	دانشکده ادبیات و علوم انسانی
۳۳	۰	۳	۱۱	۰	۵	۱۴	دانشکده الهیات و معارف اسلامی
۳۳	۲	۶	۷	۱	۴	۱۳	دانشکده تربیت بدنی و علوم ورزشی
۳۸	۰	۴	۵	۷	۲	۲۰	دانشکده دامپزشکی
۶۹	۳	۱۲	۱۴	۶	۱۲	۲۲	دانشکده علوم
۳۹	۳	۱۱	۱۰	۳	۳	۹	دانشکده علوم اداری و اقتصادی
۵۹	۸	۱۵	۱۲	۱	۵	۱۸	دانشکده علوم تربیتی و روانشناسی
۲۴	۳	۳	۶	۰	۴	۸	دانشکده علوم ریاضی
۱۲۴	۱۳	۲۹	۲۴	۴	۱۲	۴۲	دانشکده کشاورزی
۲۴	۱	۵	۸	۰	۱	۹	دانشکده کشاورزی شیروان
۴	۱	۰	۰	۰	۰	۳	دانشکده معماری و شهرسازی
۱۲	۰	۳	۲	۱	۰	۶	دانشکده منابع طبیعی و محیط زیست
۸۵	۷	۲۲	۱۶	۵	۵	۳۰	دانشکده مهندسی
۲۲۵	۱۸	۴۴	۱۶	۳	۷	۱۳۷	حوزه ریاست
۴۵	۵	۸	۷	۳	۵	۱۷	معاونت آموزشی و تحصیلات تکمیلی
۱۸۷	۲۶	۴۱	۳۵	۵	۱۵	۶۵	معاونت اداری و مالی
۱۲۲	۴	۱۱	۲۱	۳	۱۴	۶۹	معاونت پژوهش و فناوری
۱۸۳	۷	۱۶	۲۲	۲	۱۳	۱۲۳	معاونت دانشجویی و فرهنگی
۱۳	۰	۲	۲	۰	۱	۸	معاونت طرح و برنامه
۱۳	۰	۳	۱	۲	۱	۶	پژوهشکده علوم گیاهی
۱	۱	۰	۰	۰	۰	۰	پژوهشکده فناوری زیستی
۱۳۹۲	۱۰۶	۲۴۸	۲۳۴	۴۶	۱۱۴	۶۴۴	جمع






جدول ۲-۲-۳-۲: توزیع کارکنان به تفکیک محل خدمت و طبقه‌بندی سنی

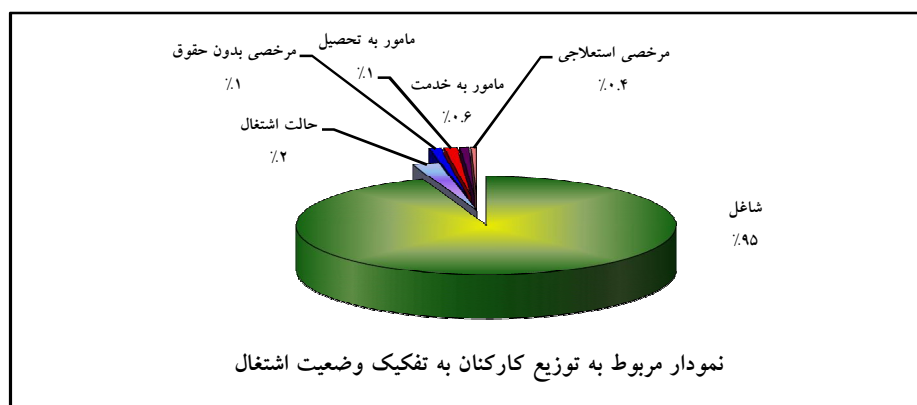
جمع	بالای ۶۰ سال	تا ۵۶ سال	تا ۵۱ سال	تا ۴۶ سال	تا ۴۱ سال	تا ۳۶ سال	تا ۳۰ سال	زیر ۳۰ سال	طبقه‌بندی سنی	محل خدمت
									جمع	جمع
۵۹	۰	۰	۴	۱۳	۱۳	۸	۱۷	۴	دانشکده ادبیات و علوم انسانی	
۳۳	۱	۲	۱	۷	۶	۵	۹	۲	دانشکده الهیات و معارف اسلامی	
۳۳	۱	۱	۲	۷	۱۲	۵	۵	۰	دانشکده تربیت بدنی و علوم ورزشی	
۳۸	۰	۱	۲	۳	۱۲	۱۰	۸	۲	دانشکده دامپزشکی	
۶۹	۰	۲	۶	۱۳	۱۳	۱۵	۱۹	۱	دانشکده علوم	
۳۹	۰	۱	۱	۱۳	۱۰	۶	۵	۳	دانشکده علوم اداری و اقتصادی	
۵۹	۲	۳	۲	۲۰	۲۰	۵	۶	۱	دانشکده علوم تربیتی و روانشناسی	
۲۴	۰	۰	۲	۶	۵	۴	۶	۱	دانشکده علوم ریاضی	
۱۲۴	۰	۱۲	۱۶	۲۹	۳۵	۱۳	۱۴	۵	دانشکده کشاورزی	
۲۴	۰	۱	۳	۷	۷	۳	۱	۲	دانشکده کشاورزی شیروان	
۴	۰	۰	۰	۱	۱	۰	۱	۱	دانشکده معماری و شهرسازی	
۱۲	۰	۱	۰	۰	۳	۳	۳	۲	دانشکده منابع طبیعی محیط زیست	
۸۵	۰	۰	۱۵	۲۰	۲۱	۱۰	۱۶	۳	دانشکده مهندسی	
۲۲۵	۴	۸	۱۲	۳۹	۴۳	۵۶	۴۹	۱۴	حوزه ریاست	
۴۵	۰	۱	۲	۱۰	۱۳	۸	۱۰	۱	معاونت آموزشی و تحصیلات تکمیلی	
۱۸۷	۱	۶	۲۸	۴۸	۴۲	۲۷	۲۴	۱۱	معاونت اداری و مالی	
۱۲۲	۰	۱	۶	۱۱	۲۷	۱۲	۴۱	۲۴	معاونت پژوهش و فناوری	
۱۸۳	۱	۷	۱۶	۳۷	۴۳	۳۹	۲۸	۱۲	معاونت دانشجویی و فرهنگی	
۱۳	۰	۰	۰	۲	۲	۰	۳	۶	معاونت طرح و برنامه	
۱۳	۰	۰	۱	۲	۶	۲	۰	۲	پژوهشکده علوم گیاهی	
۱	۰	۰	۱	۰	۰	۰	۰	۰	پژوهشکده فناوری زیستی	
۱۳۹۲	۱۰	۴۷	۱۲۰	۲۸۸	۳۳۴	۲۳۱	۲۶۵	۹۷	جمع	






جدول ۲-۲-۳-۲: توزیع کارکنان به تفکیک محل خدمت و وضعیت اشتغال

جمع	مرخصی استعلاجی	مامور به خدمت	مامور به تحصیل	مرخصی بدون حقوق	حالت اشتغال	شاغل	وضعیت اشتغال
							محل خدمت
۵۹	۰	۰	۲	۱	۳	۵۳	دانشکده ادبیات و علوم انسانی
۳۳	۰	۰	۱	۱	۰	۳۱	دانشکده الهیات و معارف اسلامی
۳۳	۰	۱	۱	۰	۲	۲۹	دانشکده تربیت بدنی و علوم ورزشی
۳۸	۰	۰	۱	۰	۰	۳۷	دانشکده دامپزشکی
۶۹	۰	۱	۰	۲	۱	۶۵	دانشکده علوم
۳۹	۰	۱	۲	۰	۰	۳۶	دانشکده علوم اداری و اقتصادی
۵۹	۰	۱	۳	۱	۲	۵۲	دانشکده علوم تربیتی و روانشناسی
۲۴	۱	۱	۰	۰	۱	۲۱	دانشکده علوم ریاضی
۱۲۴	۰	۱	۰	۴	۱	۱۱۸	دانشکده کشاورزی
۲۴	۱	۰	۰	۰	۱	۲۲	دانشکده کشاورزی شیروان
۴	۰	۰	۰	۰	۰	۴	دانشکده معماری و شهرسازی
۱۲	۰	۰	۰	۰	۰	۱۲	دانشکده منابع طبیعی و محیط زیست
۸۵	۰	۱	۰	۰	۲	۸۲	دانشکده مهندسی
۲۲۵	۱	۱	۱	۰	۵	۲۱۷	حوزه ریاست
۴۵	۰	۰	۳	۱	۰	۴۱	معاونت آموزشی و تحصیلات تکمیلی
۱۸۷	۰	۰	۰	۱	۸	۱۷۸	معاونت اداری و مالی
۱۲۲	۱	۰	۰	۱	۳	۱۱۷	معاونت پژوهش و فناوری
۱۸۳	۲	۲	۰	۱	۲	۱۷۶	معاونت دانشجویی و فرهنگی
۱۳	۰	۰	۰	۰	۰	۱۳	معاونت طرح و برنامه
۱۳	۰	۰	۱	۰	۰	۱۲	پژوهشکده علوم گیاهی
۱	۰	۰	۰	۰	۰	۱	پژوهشکده فناوری زیستی
۱۳۹۲	۶	۱۰	۱۵	۱۳	۳۱	۱۳۱۷	جمع






جدول ۲-۲-۳-۲۶: توزیع کارکنان به تفکیک مدرک تحصیلی و جنسیت

جمع		مرد		زن		جنسیت مدرک تحصیلی
درصد از کل	نفر	درصد	نفر	درصد	نفر	
۰.۲۹	۴	۰.۲۲	۳	۰.۰۷	۱	دکتری
۱۱.۱۴	۱۵۵	۶.۹۷	۹۷	۴.۱۷	۵۸	فوق لیسانس
۳۰.۶۷	۴۲۷	۱۶.۵۹	۲۳۱	۱۴.۰۸	۱۹۶	لیسانس
۶.۲۵	۸۷	۴.۵۳	۶۳	۱.۷۲	۲۴	فوق دیپلم
۲۹.۵۳	۴۱۱	۲۴.۳۵	۳۳۹	۵.۱۷	۷۲	دیپلم
۲۲.۱۲	۳۰۸	۲۰.۹۰	۲۹۱	۱.۲۲	۱۷	زیر دیپلم
۱۰۰	۱۳۹۲	۷۳.۵۶	۱۰۲۴	۲۶.۴۴	۳۶۸	جمع

جدول ۲-۲-۳-۲۷: توزیع کارکنان به تفکیک مدرک تحصیلی و وضعیت استخدامی

جمع	قرارداد انجام کار مشخص	روزمزد بیمه‌ای	رسمی قطعی	رسمی آزمایشی	پیمانی	وضعیت استخدامی مدرک تحصیلی
۱۵۵	۱۹	۰	۱۱۱	۶	۱۹	فوق لیسانس
۴۲۷	۲۰۴	۲	۱۹۱	۸	۲۲	لیسانس
۸۷	۵۷	۲	۲۴	۲	۲	فوق دیپلم
۴۱۱	۲۰۶	۲۰	۱۴۹	۳	۳۳	دیپلم
۳۰۸	۱	۱۲۶	۱۰۳	۳	۷۵	زیر دیپلم
۱۳۹۲	۴۸۷	۱۵۰	۵۸۱	۲۳	۱۵۱	جمع




جدول ۲-۲-۳-۲۸: توزیع کارکنان به تفکیک مدرک تحصیلی و سابقه کار

جمع	سابقه کار						مدرک تحصیلی
	بالای ۲۵ سال	۲۱ تا ۲۵ سال	۱۶ تا ۲۰ سال	۱۱ تا ۱۵ سال	۵ تا ۱۰ سال	زیر ۵ سال	
۴	۰	۰	۲	۱	۱	۰	دکتری
۱۵۵	۱۴	۱۹	۴۴	۱۵	۳۴	۲۹	فوق لیسانس
۴۲۷	۲۳	۴۰	۶۵	۲۱	۶۴	۲۱۴	لیسانس
۸۷	۶	۹	۱۱	۲	۱	۵۸	فوق دیپلم
۴۱۱	۳۶	۸۹	۵۲	۶	۶	۲۲۲	دیپلم
۳۰۸	۲۷	۹۱	۶۰	۱	۸	۱۲۱	زیر دیپلم
۱۳۹۲	۱۰۶	۲۴۸	۲۳۴	۴۶	۱۱۴	۶۴۴	جمع

جدول ۲-۲-۳-۲۹: توزیع کارکنان به تفکیک وضعیت استخدامی و جنسیت

جمع		مرد		زن		جنسیت	وضعیت استخدامی
درصد از کل	نفر	درصد	نفر	درصد	نفر		
۱۰.۸۵	۱۵۱	۷.۷۶	۱۰۸	۳.۰۹	۴۳		پیمانی
۱.۶۵	۲۳	۱.۰۱	۱۴	۰.۶۵	۹		رسمی آزمایشی
۴۱.۷۴	۵۸۱	۳۳.۶۲	۴۶۸	۸.۱۲	۱۱۳		رسمی قطعی
۱۰.۷۸	۱۵۰	۱۰.۲۷	۱۴۳	۰.۵۰	۷		روزمزد بیمه‌ای
۳۴.۹۸	۴۸۷	۲۰.۹۱	۲۹۱	۱۴.۰۸	۱۹۶		قرارداد انجام کار مشخص
۱۰۰	۱۳۹۲	۷۳.۵۶	۱۰۲۴	۲۶.۴۴	۳۶۸		جمع



جدول ۲-۲-۳-۳۰: توزیع کارکنان به تفکیک وضعیت تاهل و جنسیت

جمع		مرد		زن		جنسیت وضعیت تاهل
		نفر	درصد	نفر	درصد	
درصد از کل	نفر	درصد	نفر	درصد	نفر	
۸.۹۱	۱۲۴	۲.۳۷	۳۳	۶.۵۴	۹۱	مجرد
۹۰.۵۲	۱۲۶۰	۷۱.۰۵	۹۸۹	۱۹.۴۷	۲۷۱	متاهل دارای همسر
۰.۲۹	۴	۰.۱۴	۲	۰.۱۴	۲	متاهل مطلقه
۰.۲۹	۴	۰.۰۰	۰	۰.۲۹	۴	متاهل همسر فوت شده
۱۰۰	۱۳۹۲	۷۳.۵۶	۱۰۲۴	۲۶.۴۴	۳۶۸	جمع

جدول ۲-۲-۳-۳۱: توزیع کارکنان به تفکیک وضعیت تاهل و وضعیت استخدامی

جمع	قرارداد انجام کار مشخص	روزمزد بیمه‌ای	رسمی قطعی	رسمی آزمایشی	پیمانی	وضعیت استخدامی وضعیت تاهل
۱۲۶۰	۴۰۳	۱۴۸	۵۴۹	۲۲	۱۳۸	متاهل دارای همسر
۴	۰	۰	۳	۰	۱	متاهل مطلقه
۴	۱	۲	۱	۰	۰	متاهل همسر فوت شده
۱۳۹۲	۴۸۷	۱۵۰	۵۸۱	۲۳	۱۵۱	جمع




جدول ۲-۳-۳۲: توزیع کارکنان بازنشسته به تفکیک محل خدمت و جنسیت

جمع		مرد		زن		جنسیت محل خدمت
درصد از کل	نفر	درصد	نفر	درصد	نفر	
۰.۰۰	۰	۰.۰۰	۰	۰.۰۰	۰	دانشکده ادبیات و علوم انسانی
۲.۵۶	۱	۲.۵۶	۱	۰.۰۰	۰	دانشکده الهیات و معارف اسلامی
۰.۰۰	۰	۰.۰۰	۰	۰.۰۰	۰	دانشکده تربیت بدنی و علوم ورزشی
۰.۰۰	۰	۰.۰۰	۰	۰.۰۰	۰	دانشکده دامپزشکی
۰.۰۰	۰	۰.۰۰	۰	۰.۰۰	۰	دانشکده علوم
۷.۶۹	۳	۵.۱۳	۲	۲.۵۶	۱	دانشکده علوم اداری و اقتصادی
۷.۶۹	۳	۵.۱۳	۲	۲.۵۶	۱	دانشکده علوم تربیتی و روانشناسی
۲.۵۶	۱	۲.۵۶	۱	۰.۰۰	۰	دانشکده علوم ریاضی
۱۰.۲۶	۴	۷.۶۹	۳	۲.۵۶	۱	دانشکده کشاورزی
۲.۵۶	۱	۲.۵۶	۱	۰.۰۰	۰	دانشکده کشاورزی شیروان
۰.۰۰	۰	۰.۰۰	۰	۰.۰۰	۰	دانشکده معماری و شهرسازی
۰.۰۰	۰	۰.۰۰	۰	۰.۰۰	۰	دانشکده منابع طبیعی و محیط زیست
۵.۱۳	۲	۵.۱۳	۲	۰.۰۰	۰	دانشکده مهندسی
۲۰.۵۱	۸	۲۰.۵۱	۸	۰.۰۰	۰	حوزه ریاست
۲.۵۶	۱	۲.۵۶	۱	۰.۰۰	۰	معاونت آموزشی و تحصیلات تکمیلی
۲۰.۵۱	۸	۱۵.۳۸	۶	۵.۱۳	۲	معاونت اداری و مالی
۲.۵۶	۱	۲.۵۶	۱	۰.۰۰	۰	معاونت پژوهش و فناوری
۱۲.۸۲	۵	۱۲.۸۲	۵	۰.۰۰	۰	معاونت دانشجویی و فرهنگی
۰.۰۰	۰	۰.۰۰	۰	۰.۰۰	۰	معاونت طرح و برنامه
۲.۵۶	۱	۰.۰۰	۰	۲.۵۶	۱	پژوهشکده علوم گیاهی
۱۰۰	۳۹	۸۴.۶۲	۳۳	۱۵.۳۸	۶	جمع



جدول ۲-۲-۳-۳: توزیع کارکنان بازنشسته به تفکیک محل خدمت و نوع استخدامی

جمع		روزمزد بیمه‌ای		رسمی قطعی		پیمانی		نوع استخدامی محل خدمت
درصد از کل	نفر	درصد	نفر	درصد	نفر	درصد	نفر	
۰.۰۰	۰	۰.۰۰	۰	۰.۰۰	۰	۰.۰۰	۰	دانشکده ادبیات و علوم انسانی
۲.۵۶	۱	۰.۰۰	۰	۲.۵۶	۱	۰.۰۰	۰	دانشکده الهیات و معارف اسلامی
۰.۰۰	۰	۰.۰۰	۰	۰.۰۰	۰	۰.۰۰	۰	دانشکده تربیت بدنی و علوم ورزشی
۰.۰۰	۰	۰.۰۰	۰	۰.۰۰	۰	۰.۰۰	۰	دانشکده دامپزشکی
۰.۰۰	۰	۰.۰۰	۰	۰.۰۰	۰	۰.۰۰	۰	دانشکده علوم
۷.۶۹	۳	۰.۰۰	۰	۷.۶۹	۳	۰.۰۰	۰	دانشکده علوم اداری و اقتصادی
۷.۶۹	۳	۰.۰۰	۰	۷.۶۹	۳	۰.۰۰	۰	دانشکده علوم تربیتی و روانشناسی
۲.۵۶	۱	۰.۰۰	۰	۲.۵۶	۱	۰.۰۰	۰	دانشکده علوم ریاضی
۱۰.۲۶	۴	۷.۶۹	۳	۰.۰۰	۰	۲.۵۶	۱	دانشکده کشاورزی
۲.۵۶	۱	۲.۵۶	۱	۰.۰۰	۰	۰.۰۰	۰	دانشکده کشاورزی شیروان
۰.۰۰	۰	۰.۰۰	۰	۰.۰۰	۰	۰.۰۰	۰	دانشکده معماری و شهرسازی
۰.۰۰	۰	۰.۰۰	۰	۰.۰۰	۰	۰.۰۰	۰	دانشکده منابع طبیعی و محیط زیست
۵.۱۳	۲	۰.۰۰	۰	۵.۱۳	۲	۰.۰۰	۰	دانشکده مهندسی
۲۰.۵۱	۸	۲.۵۶	۱	۱۷.۹۵	۷	۰.۰۰	۰	حوزه ریاست
۲.۵۶	۱	۲.۵۶	۱	۰.۰۰	۰	۰.۰۰	۰	معاونت آموزشی و تحصیلات تکمیلی
۲۰.۵۱	۸	۱۲.۸۲	۵	۷.۶۹	۳	۰.۰۰	۰	معاونت اداری و مالی
۲.۵۶	۱	۰.۰۰	۰	۲.۵۶	۱	۰.۰۰	۰	معاونت پژوهش و فناوری
۱۲.۸۲	۵	۵.۱۳	۲	۷.۶۹	۳	۰.۰۰	۰	معاونت دانشجویی و فرهنگی
۰.۰۰	۰	۰.۰۰	۰	۰.۰۰	۰	۰.۰۰	۰	معاونت طرح و برنامه
۲.۵۶	۱	۲.۵۶	۱	۰.۰۰	۰	۰.۰۰	۰	پژوهشکده علوم گیاهی
۱۰۰	۳۹	۳۵.۹۰	۱۴	۶۱.۵۴	۲۴	۲.۵۶	۱	جمع



جدول ۲-۲-۳-۴: توزیع کارکنان بازنشسته به تفکیک محل خدمت و مدرک تحصیلی

جمع	فوق لیسانس	لیسانس	فوق دیپلم	دیپلم	زیر دیپلم	مدرک تحصیلی	محل خدمت
۰	۰	۰	۰	۰	۰		دانشکده ادبیات و علوم انسانی
۱	۰	۰	۰	۰	۱		دانشکده الهیات معارف اسلامی
۰	۰	۰	۰	۰	۰		دانشکده تربیت بدنی و علوم ورزشی
۰	۰	۰	۰	۰	۰		دانشکده دامپزشکی
۰	۰	۰	۰	۰	۰		دانشکده علوم
۳	۲	۱	۰	۰	۰		دانشکده علوم اداری و اقتصادی
۳	۰	۰	۱	۱	۱		دانشکده علوم تربیتی و روانشناسی
۱	۱	۰	۰	۰	۰		دانشکده علوم ریاضی
۴	۰	۰	۰	۰	۴		دانشکده کشاورزی
۱	۰	۰	۰	۰	۱		دانشکده کشاورزی شیروان
۰	۰	۰	۰	۰	۰		دانشکده معماری و شهرسازی
۰	۰	۰	۰	۰	۰		دانشکده منابع طبیعی و محیط زیست
۲	۰	۱	۰	۰	۱		دانشکده مهندسی
۸	۰	۰	۰	۲	۶		حوزه ریاست
۱	۰	۰	۰	۰	۱		معاونت آموزشی و تحصیلات تکمیلی
۸	۱	۰	۱	۱	۵		معاونت اداری و مالی
۱	۱	۰	۰	۰	۰		معاونت پژوهش و فناوری
۵	۱	۰	۰	۲	۲		معاونت دانشجویی و فرهنگی
۰	۰	۰	۰	۰	۰		معاونت طرح و برنامه
۱	۰	۰	۰	۰	۱		پژوهشکده علوم گیاهی
۳۹	۶	۲	۲	۶	۲۳		جمع

