


## ۲-۵-۲ واحد ارزیابی عملکرد و رتبه‌بندی

الف) ارزیابی عملکرد و رتبه‌بندی درونی

مدل ۱: سنجش کارایی گروه‌ها و دانشکده‌های دانشگاه براساس روش تحلیل فراگیر داده‌ها (DEA)

جدول ۲-۵-۲-۱: توزیع گروه‌ها در هر یک از سطوح کارایی آموزشی طی سه دوره ارزیابی

تعداد گروه‌ها در هر دوره			سطح کارایی
دوره سه ساله ۸۶-۸۸	دوره سه ساله ۸۵-۸۷	دوره سه ساله ۸۴-۸۶	
۹	۱۵	۱۶	سطح ۱: کارایی ۱۰۰٪
۹	۶	۱۹	سطح ۲: کارایی ۹۰٪ تا ۹۹٪
۸	۶	۹	سطح ۳: کارایی ۸۰٪ تا ۸۹٪
۱۱	۱۲	۴	سطح ۴: کارایی ۷۰٪ تا ۷۹٪
۸	۶	۱	سطح ۵: کارایی ۶۰٪ تا ۶۹٪
۳	۲	۰	سطح ۶: کارایی ۵۰٪ تا ۵۹٪
۱	۱	۰	سطح ۷: کارایی ۴۰٪ تا ۴۹٪
۰	۱	۰	سطح ۸: کارایی کمتر از ۴۰٪



جدول ۲-۲-۵: توزیع گروه‌ها در هر یک از سطوح کارایی پژوهشی طی سه دوره ارزیابی

تعداد گروه‌ها در هر دوره			سطح کارایی
دوره سه ساله ۸۶-۸۸	دوره سه ساله ۸۵-۸۷	دوره سه ساله ۸۴-۸۶	
۳۳	۲۵	۲۷	سطح ۱: کارایی ۱۰۰٪
۱	۳	۱۰	سطح ۲: کارایی ۹۰٪ تا ۹۹٪
۳	۵	۲	سطح ۳: کارایی ۸۰٪ تا ۸۹٪
۳	۷	۶	سطح ۴: کارایی ۷۰٪ تا ۷۹٪
۵	۵	۲	سطح ۵: کارایی ۶۰٪ تا ۶۹٪
۱	۳	۲	سطح ۶: کارایی ۵۰٪ تا ۵۹٪
۲	۰	۰	سطح ۷: کارایی ۴۰٪ تا ۴۹٪
۱	۱	۰	سطح ۸: کارایی کمتر از ۴۰٪

جدول ۲-۲-۳: توزیع دانشکده‌ها در هر یک از سطوح کارایی طی دوره ارزیابی ۸۶-۸۸

تعداد دانشکده‌ها در دوره سه ساله ۸۶-۸۸	سطح کارایی
۲	سطح ۱: کارایی ۹۰٪ تا ۱۰۰٪
۱	سطح ۲: کارایی ۸۰٪ تا ۸۹٪
۴	سطح ۳: کارایی ۷۰٪ تا ۷۹٪
۳	سطح ۴: کارایی کمتر از ۷۰٪

\* کارایی دانشکده‌ها به صورت کلی سنجیده شده است (بدان معنا که به تفکیک کارایی آموزشی و کارایی پژوهشی محاسبه نشده است).

\*\* ارزیابی دانشکده‌ها صرفاً در دوره سه ساله ۸۶-۸۸ انجام شده است (بدان معنا که دانشکده‌ها در دوره‌های ۸۶-۸۴ و ۸۴-۸۷ ارزیابی نشده‌اند).



مدل ۲: ارزیابی عملکرد گروه‌ها و دانشکده‌ها براساس مدل ارزیابی وزارت علوم، تحقیقات و فناوری

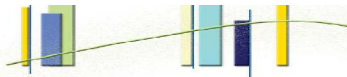
جدول ۲-۵-۴: امتیاز گروه‌های تحصیلی دانشگاه به تفکیک آموزشی، پژوهشی و امتیاز نهایی در سال ۸۷

گروه تحصیلی	امتیاز آموزشی (سقف امتیاز: *۵۸۳)	امتیاز پژوهشی (سقف امتیاز: *۴۱۷)	امتیاز نهایی (سقف امتیاز: ۱۰۰۰)
علوم انسانی	۱۰۰.۳۳	۱۸۲.۱۷	۲۸۲.۵
علوم پایه	۲۴۳.۸۵	۲۹۱.۶۵	۵۳۵.۵
فنی و مهندسی	۹۵.۲۴	۴۱۷	۵۱۱.۹۱
کشاورزی و دامپزشکی	۱۹۷.۷۷	۴۱۷	۶۱۴.۴۳

جدول ۲-۵-۵: امتیاز گروه‌های تحصیلی دانشگاه به تفکیک آموزشی، پژوهشی و امتیاز نهایی در سال ۸۸

گروه تحصیلی	امتیاز آموزشی (سقف امتیاز: *۵۸۳)	امتیاز پژوهشی (سقف امتیاز: *۴۱۷)	امتیاز نهایی (سقف امتیاز: ۱۰۰۰)
علوم انسانی	۹۵.۶۷	۱۸۷.۱۴	۲۸۲.۸۱
علوم پایه	۱۰۶.۹۹	۲۳۰.۵۵	۳۳۷.۵۴
فنی و مهندسی	۱۹۱.۲۲	۲۷۳.۵۶	۴۶۴.۸۱
کشاورزی و دامپزشکی	۹۴.۹۴	۴۲۸.۳	۱۳۷.۷۷

\* سقف امتیاز به گروهی تعلق می‌گیرد که در تمام شاخص‌ها بیش از ۱۰۰٪ رشد داشته باشد.



## ب) ارزیابی عملکرد و رتبه‌بندی بیرونی

۱) در سطح استان: ارزیابی عملکرد دانشگاه فردوسی مشهد توسط استانداری خراسان رضوی

جدول ۲-۵-۲: رتبه و امتیاز دانشگاه در ارزیابی عملکرد استانداری خراسان رضوی (سال ۱۳۸۸)

عنوان	سقف امتیاز	امتیاز دانشگاه	رتبه دانشگاه (در بین ۵۳ دستگاه)	میزان رشد نسبت به سال ۱۳۸۷
حوزه اختصاصی	۱۰۰۰	۷۷۷.۷	۳۸	-۸.۱۵٪
حوزه عمومی	۱۰۰۰	۹۴۱.۰۲	۱	۵.۲۴٪
<b>کل</b>	<b>۲۰۰۰</b>	<b>۱۷۱۸.۷۲</b>	<b>۱۸</b>	<b>-۱.۲۸٪</b>

جدول ۲-۵-۲: امتیاز دانشگاه در بعد اختصاصی ارزیابی عملکرد به تفکیک هر حوزه (سال ۱۳۸۸)

نام حوزه	سقف امتیاز	امتیاز دانشگاه
آموزشی و تحصیلات تکمیلی	۵۸۲.۲۷	۴۵۲.۸۳
پژوهش و فناوری	۱۸۰.۴	۱۴۰.۳
دانشجویی و فرهنگی	۲۳۷.۳۳	۱۸۴.۵۷
<b>جمع</b>	<b>۱۰۰۰</b>	<b>۷۷۷.۷</b>



جدول ۲-۵-۸: امتیاز دانشگاه در بعد عمومی ارزیابی عملکرد به تفکیک هر محور (سال ۱۳۸۸)

ردیف	نام محور	سقف امتیاز	امتیاز دانشگاه
۱	اثربخشی و کارایی در فرایندها و روشها	۱۲۰	۶۷.۲۸
۲	اصلاح ساختارهای سازمانی	۱۸۰	۱۴۵.۱۲
۳	ارتقای رضایت‌مندی مردم	۱۳۰	۵۵.۴۱
۴	توسعه دولت الکترونیک	۱۸۵	۲۴۱.۴۲
۵	استقرار نظام مدیریت عملکرد	۱۵۰	۱۶۲.۲۷
۶	ساماندهی و توانمندسازی منابع انسانی	۱۳۰	۱۴۹.۴۷
۷	ارتقای سلامت اداری	۱۰۵	۱۲۰.۰۵
<b>جمع</b>		<b>۱۰۰۰</b>	<b>۹۴۱.۰۲</b>


۲) در سطح کشور:

۱-۲) ارزیابی عملکرد دانشگاه فردوسی مشهد توسط وزارت علوم، تحقیقات و فناوری

جدول ۲-۵-۹: رتبه و امتیاز دانشگاه در ارزیابی عملکرد سال ۱۳۸۸\*

رتبه دانشگاه (در بین ؟؟؟ دانشگاه)	میزان رشد نسبت به سال ۱۳۸۷	امتیاز دانشگاه	میانگین امتیازات	عنوان
				حوزه اختصاصی
				حوزه عمومی
				<b>کل</b>

\* وزارت علوم، تحقیقات و فناوری تاکنون نتایج ارزیابی سال ۸۸ را اعلام ننموده است.



جدول ۲-۵-۲: امتیاز دانشگاه در بعد اختصاصی ارزیابی عملکرد به تفکیک هر حوزه (سال ۱۳۸۸)\*


رتبه دانشگاه (در بین ??? دانشگاه)	میزان رشد نسبت به سال ۱۳۸۷	امتیاز دانشگاه	سقف امتیاز	نام حوزه
				آموزشی و تحصیلات تکمیلی
				پژوهش و فناوری
				دانشجویی و فرهنگی
				ارزشیابی و تضمین کیفیت
				<b>جمع</b>

\* وزارت علوم، تحقیقات و فناوری تاکنون نتایج ارزیابی سال ۸۸ را اعلام ننموده است.

جدول ۲-۵-۲: امتیاز دانشگاه در بعد عمومی ارزیابی عملکرد به تفکیک هر محور (سال ۱۳۸۸)\*

رتبه دانشگاه (در بین ??? دانشگاه)	میزان رشد نسبت به سال ۱۳۸۷	امتیاز دانشگاه	سقف امتیاز	نام محور	ردیف
				استقرار دولت الکترونیک	۱
				ساماندهی نیروی انسانی	۲
				استقرار نظام جامع مدیریت عملکرد	۳
				سلامت اداری	۴
				اصلاح فرآیند و تمرکز زدایی	۵
				توانمندسازی آموزش فرهنگی و تخصصی منابع انسانی	۶
				تقویت مدیریت و توان کارشناسی	۷
				خدمات رسانی به مردم و تکریم ارباب رجوع	۸
				<b>جمع</b>	

\* وزارت علوم، تحقیقات و فناوری تاکنون نتایج ارزیابی سال ۸۸ را اعلام ننموده است.



۲-۲) ارزیابی عملکرد دانشگاه فردوسی مشهد توسط پایگاه استنادی علوم جهان اسلام (ISC)


جدول ۲-۵-۲-۱۲: امتیاز دانشگاه در ارزیابی عملکرد پایگاه استنادی علوم جهان اسلام (سال ۱۳۸۸)

رتبه کل دانشگاه (در بین کلیه دانشگاه‌ها و موسسات پژوهشی کشور)	رتبه دانشگاه (در بین دانشگاه‌های وزارت علوم، تحقیقات و فناوری)	امتیاز دانشگاه	سقف امتیاز	عنوان
۱۰	۷	۲۳.۵۶	۱۰۰	دانشگاه فردوسی مشهد

۳-۲) ارزیابی وبسایت دانشگاه فردوسی مشهد توسط مرکز منطقه‌ای اطلاع‌رسانی علوم و فناوری

جدول ۲-۵-۲-۱۳: رتبه دانشگاه در ارزیابی مرکز منطقه‌ای اطلاع‌رسانی علوم و فناوری به تفکیک هر شاخص (سال ۱۳۸۹)

رتبه دانشگاه	نام شاخص
۱	طراحی
۷	قابلیت رویت
۶	مدارک علمی (PDF)
۶	ترافیک
۶	سایز
۶	رتبه کل



## ۳) در سطح جهان:

## ۳-۱) ارزیابی عملکرد دانشگاه فردوسی مشهد توسط موسسه بین‌المللی URAP


جدول ۲-۵-۲: رتبه جهانی و کشوری دانشگاه (سال ۲۰۱۱)

رتبه دانشگاه در ایران	رتبه دانشگاه در جهان	امتیاز دانشگاه فردوسی مشهد	حداکثر امتیاز در ایران	حداکثر امتیاز در جهان	عنوان
۱۱	۱۱۰۰	۲۹۶.۸۱	۳۳۱.۷	۶۰۰	دانشگاه فردوسی مشهد

جدول ۲-۵-۲: امتیاز و رتبه کشوری دانشگاه به تفکیک هر شاخص (سال ۲۰۱۱)

رتبه دانشگاه در کشور	امتیاز دانشگاه	حداکثر امتیاز	نام شاخص
۱۰	۳۰.۴۷	۳۶	شمارش گوگل اسکولار
۱۰	۶۴.۷۶	۷۷.۸۳	مقالات ISI
۱۰	۶۳.۱۱	۶۵.۹۸	میزان استنادها به مقالات
۱۴	۳۹.۰۹	۴۵.۷۶	میزان تأثیر استناد مجلات
۱۱	۵۴.۱۰	۵۶.۲۹	میزان تأثیر مجلات
۱۰	۴۵.۲۹	۴۹.۸۴	همکاری‌های بین‌المللی





۲-۳) ارزیابی عملکرد دانشگاه فردوسی مشهد توسط موسسه بین‌المللی سایماگو (SIR)

جدول ۲-۵-۲: رتبه جهانی و کشوری دانشگاه (سال ۲۰۱۱)

رتبه دانشگاه فردوسی مشهد در ایران	رتبه دانشگاه فردوسی مشهد در منطقه	رتبه دانشگاه فردوسی مشهد در جهان	بهترین رتبه دانشگاه‌های ایران در منطقه	بهترین رتبه دانشگاه‌های ایران در جهان	عنوان
۹	۲۸	۱۲۶۱	۵	۳۲۱	دانشگاه فردوسی مشهد

جدول ۲-۵-۲: امتیاز و رتبه کشوری دانشگاه به تفکیک هر شاخص (سال ۲۰۱۱)

رتبه دانشگاه در کشور	امتیاز دانشگاه	حداکثر امتیاز	نام شاخص
۳	۰.۸	۱.۰۰	اثر نرمال شده
۹	۱۹۲۲	۸۹۹۴	خروجی
۲	۰.۸	۰.۹	شاخص تخصص
۱۴	۲۳.۷	۳۵.۹	میزان انتشار در ۲۵٪ بهترین مجلات
۹	۵.۳	۸.۸	نرخ تعالی
۳	۲۱.۴	۲۷.۸	همکاری‌های بین‌المللی

## ۳-۳) ارزیابی وبسایت دانشگاه فردوسی مشهد توسط موسسه بین المللی وبومتریک WR

جدول ۲-۵-۲: رتبه جهانی و کشوری دانشگاه (سال ۲۰۱۱)

رتبه دانشگاه فردوسی مشهد در ایران	رتبه دانشگاه فردوسی مشهد در جهان	بهترین رتبه دانشگاه‌های ایران در جهان	عنوان
۲	۱۰۲۰	۷۰۸	دانشگاه فردوسی مشهد

جدول ۲-۵-۲: رتبه کشوری دانشگاه به تفکیک هر شاخص (سال ۲۰۱۱)

رتبه دانشگاه فردوسی مشهد در ایران	رتبه دانشگاه فردوسی مشهد در جهان	بهترین رتبه دانشگاه‌های ایران در جهان	نام شاخص
۳	۷۹۵	۵۰۲	اندازه صفحات وب
۳	۲۴۶۳	۹۶۱	قابلیت مشاهده دیگران
۱	۵۹۹	۷۷۸	فایل قابل دسترسی
۲	۲۶۰	۳۸۴	میزان ارجاعات