


## ۲-۱ مدیریت حراست


جدول ۱-۲-۱: آمار مکاتبات ثبت شده در دفتر دبیرخانه محرمانه دانشگاه

ماه‌های سال	نوع نامه	جمع
فروردین	وارده	۲۸
	صادره	۱۰۶
اردیبهشت	وارده	۴۷
	صادره	۱۳۳
خرداد	وارده	۸۹
	صادره	۱۹۸
تیر	وارده	۲۲
	صادره	۱۲۷
مرداد	وارده	۳۴
	صادره	۵۱
شهریور	وارده	۲۱
	صادره	۳۵
مهر	وارده	۴۲
	صادره	۶۶
آبان	وارده	۳۵
	صادره	۷۹
آذر	وارده	۳۱
	صادره	۱۰۳
دی	وارده	۴۲
	صادره	۷۶
بهمن	وارده	۶۶
	صادره	۶۰
اسفند	وارده	۶۳
	صادره	۷۸
جمع		۱۶۳۲




جدول ۱-۲-۲: آمار مکاتبات ثبت شده در دفتر دبیرخانه مدیریت حراست دانشگاه

ماه‌های سال	نوع نامه	جمع
فروردین	وارد	۲۷۷
	صادر	۷۳
اردیبهشت	وارد	۳۹۷
	صادر	۱۰۸
خرداد	وارد	۴۶۲
	صادر	۱۰۶
تیر	وارد	۳۱۰
	صادر	۱۰۵
مرداد	وارد	۲۴۳
	صادر	۷۲
شهریور	وارد	۳۰۰
	صادر	۸۴
مهر	وارد	۳۳۳
	صادر	۹۳
آبان	وارد	۴۲۸
	صادر	۹۳
آذر	وارد	۳۷۱
	صادر	۱۰۰
دی	وارد	۴۶۶
	صادر	۹۹
بهمن	وارد	۴۲۲
	صادر	۹۷
اسفند	وارد	۴۲۶
	صادر	۸۰
جمع		۵۵۴۵




جدول ۱-۲-۳: آمار پاسخ به استعلام‌های انجام شده از مدیریت حراست

ماه‌های سال	واحدها	وزارت	دانشگاه‌ها	ادارات و ارگان‌ها	جمع
فروردین	۳	۹	۲۰	۶	۳۸
اردیبهشت	۲۰	۸	۲۷	۲۲	۷۷
خرداد	۱۸	۲۰	۱۹	۱۵	۷۲
تیر	۲	۶	۲۵	۱۱	۴۴
مرداد	۴	۶	۲۳	۱۵	۴۸
شهریور	۲۴	۸	۵۶	۱۷	۱۰۵
مهر	۴	۹	۲۲	۴	۳۹
آبان	۰	۱۹	۴۷	۲۱	۸۷
آذر	۹	۱۲	۴۳	۸	۷۲
دی	۴۵	۲۴	۷۷	۱۲	۱۵۸
بهمن	۲۰	۲۵	۵۲	۶	۱۰۳
اسفند	۱۱	۱۰	۳۲	۱۶	۶۹
<b>جمع</b>	<b>۱۶۰</b>	<b>۱۵۶</b>	<b>۴۴۳</b>	<b>۱۵۳</b>	<b>۹۱۲</b>



جدول ۱-۲-۴: آمار گزارش خبرهای تهیه شده در مدیریت حراست

تعداد گزارش خبر	ماه‌های سال
۴	فروردین
۱۰	اردیبهشت
۱۷	خرداد
۲	تیر
۱	مرداد
۴	شهریور
۱۸	مهر
۱۱	آبان
۱۳	آذر
۱۰	دی
۴	بهمن
۵	اسفند
۹۹	جمع

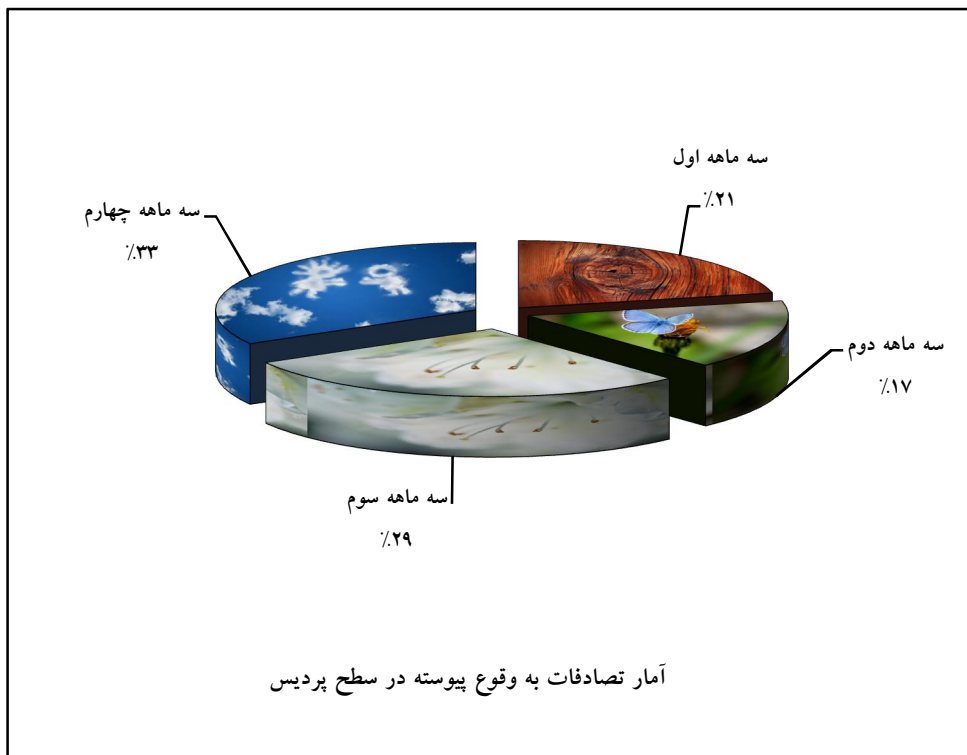



جدول ۱-۲-۵: آمار کارت‌های شناسایی صادره برای اعضای هیات علمی و کارکنان به تفکیک واحد و جنسیت

جمع	مرد	زن	جنسیت واحد
۹۰	۷۳	۱۷	دانشکده ادبیات و علوم انسانی
۵۶	۵۱	۵	دانشکده الهیات و معارف اسلامی
۲۰	۱۴	۶	دانشکده تربیت بدنی و علوم ورزشی
۴۹	۴۵	۴	دانشکده دامپزشکی
۹۰	۷۷	۱۳	دانشکده علوم
۵۱	۴۸	۳	دانشکده علوم اداری و اقتصادی
۴۰	۳۲	۸	دانشکده علوم تربیتی و روانشناسی
۶۷	۵۴	۱۳	دانشکده علوم ریاضی
۱۳۸	۱۲۷	۱۱	دانشکده کشاورزی
۶	۳	۳	دانشکده کشاورزی شیروان
۳	۳	۰	دانشکده معماری و شهرسازی
۸	۸	۰	دانشکده منابع طبیعی و محیط زیست
۱۵۵	۱۵۲	۳	دانشکده مهندسی
۵۱	۴۴	۷	حوزه ریاست
۶	۵	۱	معاونت آموزشی و تحصیلات تکمیلی
۱۶	۱۶	۰	معاونت اداری و مالی
۲۳	۲۰	۳	معاونت پژوهش و فناوری
۱۹	۱۶	۳	معاونت دانشجویی و فرهنگی
۵	۰	۵	معاونت طرح و برنامه
۲۰۹	۱۹۰	۱۹	سایر
۱۱۰۲	۹۷۸	۱۲۴	جمع

جدول ۱-۲-۶: آمار تصادفات به وقوع پیوسته در سطح پردیس


ماه‌های سال	طرفین تصادفات				تعداد تصادفات	نیاز به حضور پلیس ۱۱۰	خسارت جرحی
	دانشجو	هیات علمی	کارمند	سایر			
سه ماهه اول	۲	۱	۲	۴	۹	۱	۰
سه ماهه دوم	۲	۰	۳	۲	۷	۱	۰
سه ماهه سوم	۴	۱	۴	۳	۱۲	۳	۱
سه ماهه چهارم	۵	۲	۴	۳	۱۴	۴	۱
<b>جمع</b>	<b>۱۳</b>	<b>۴</b>	<b>۱۳</b>	<b>۱۲</b>	<b>۴۲</b>	<b>۹</b>	<b>۲</b>





جدول ۱-۲-۷: تعداد اموال خروجی به تفکیک ساختمان‌های دانشگاه

نام ساختمان	تعداد در سال	متوسط ماهانه
دانشکده ادبیات و علوم انسانی	۵۰	۴.۱۷
دانشکده الهیات و معارف اسلامی	۵۵	۴.۵۸
دانشکده تربیت بدنی و علوم ورزشی	۴۲	۳.۵۰
دانشکده دامپزشکی	۱۵۰	۱۲.۵۰
دانشکده علوم	۷۸۳	۶۵.۲۵
دانشکده علوم اداری و اقتصادی	۸۴	۷.۰۰
دانشکده علوم تربیتی و روانشناسی	۷۳	۶.۰۸
دانشکده علوم ریاضی	۴۲	۳.۵۰
دانشکده کشاورزی	۴۰۰	۳۳.۳۳
دانشکده منابع طبیعی و محیط زیست	۴۱	۳.۴۲
دانشکده مهندسی	۲۴۰	۲۰.۰۰
اداره خدمات دانشجویی	۱۸	۱.۵۰
اداره کل آموزش	۴۲	۳.۵۰
پژوهشکده علوم گیاهی	۵۶	۴.۶۷
خوابگاه‌های پردیس	۱۳۰	۱۰.۸۳
خوابگاه‌های فجر	۹۱	۷.۵۸
سازمان مرکزی	۲۱۰	۱۷.۵۰
کانون‌های فرهنگی	۳۶۳	۳۰.۲۵
کتابخانه مرکزی	۱۵	۱.۲۵
مرکز کامپیوتر	۵۹	۴.۹۲
مدیریت تربیت بدنی	۲۷۸	۲۳.۱۷
<b>جمع</b>	<b>۳۲۲۲</b>	<b>۲۶۸.۵۰</b>

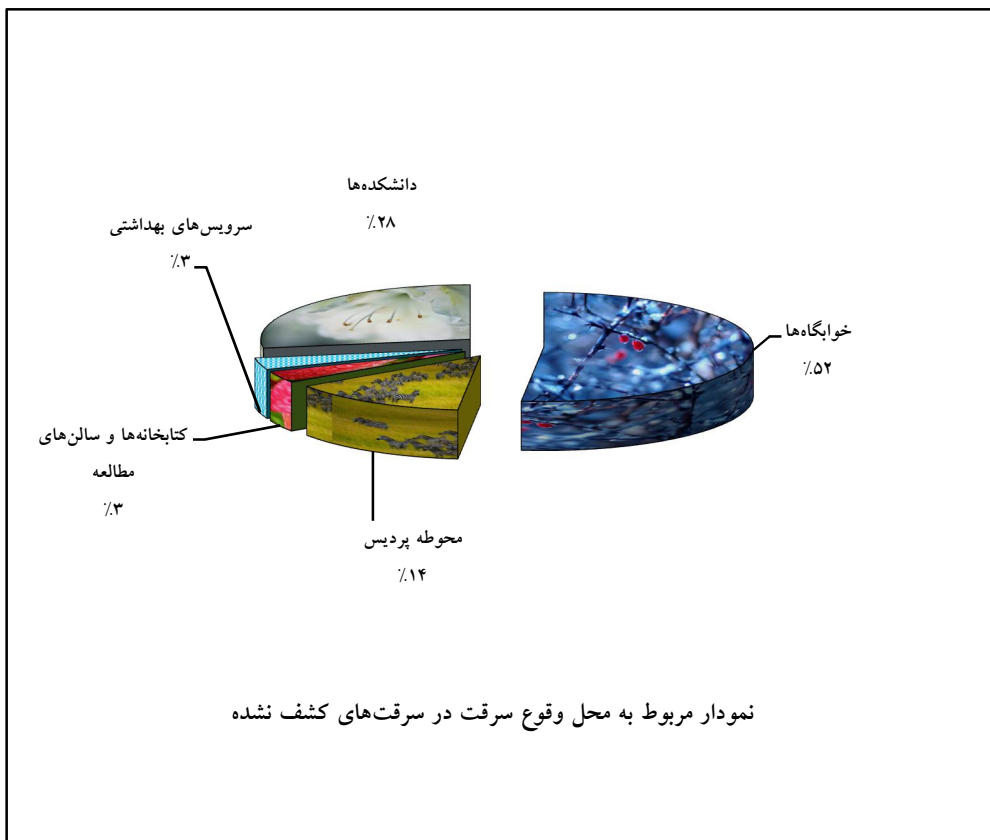



جدول ۱-۲-۸: آمار سرقت‌های کشف نشده و در دست پیگیری به تفکیک مالباختگان، نوع اموال مسروقه و محل‌های وقوع سرقت

محل وقوع سرقت								نوع اموال مسروقه				مالباختگان				ماه‌های سال			
مکان‌های نامشخص	دانشکده‌ها	سرویس‌های بهداشتی	زمین‌های ورزشی	ترباها	سالن‌های مطالعه	کتابخانه‌ها و	نمازخانه‌ها	محوطه پردیس	نمازخانه‌ها	وسایل متفرقه	مدارک	وجه نقد	گوشی همراه	سایرین	دانشگاه		کارمند	عضو هیات علمی و	دانشجو
۰	۰	۰	۰	۰	۰	۰	۰	۱	۱	۲	۰	۱	۱	۰	۰	۰	۰	۲	سه ماهه اول
۰	۱	۰	۰	۰	۰	۰	۰	۲	۱	۲	۰	۰	۱	۰	۱	۰	۰	۳	سه ماهه دوم
۰	۱	۰	۰	۰	۰	۰	۰	۱	۶	۱	۱	۷	۲	۰	۰	۲	۰	۶	سه ماهه سوم
۰	۶	۱	۰	۰	۱	۰	۰	۰	۷	۷	۰	۳	۶	۰	۶	۰	۰	۷	سه ماهه چهارم
۰	۸	۱	۰	۰	۱	۰	۰	۴	۱۵	۱۳	۱	۱۱	۱۰	۰	۷	۲	۰	۱۸	جمع

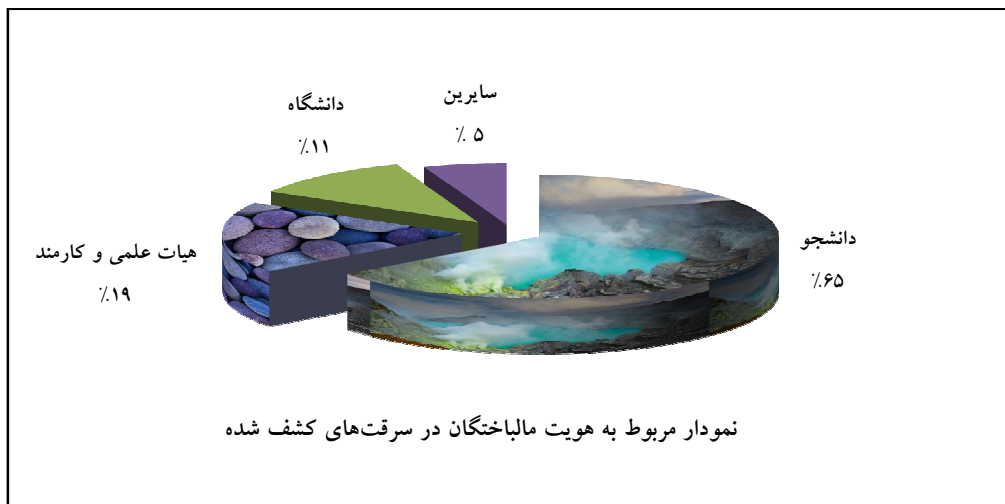







جدول ۱-۲-۹: آمار سرقت‌های کشف شده به تفکیک مالباختگان، هویت سارقین و ارزش اموال مسروقه

ارزش اموال مسروقه		هویت سارقین			مالباختگان			ماه‌های سال	
بالای ۴۰۰.۰۰۰ ریال	زیر ۴۰۰.۰۰۰ ریال	سایرین	کارمند	دانشجو	سایرین	دانشگاه	هیات علمی و کارمند		دانشجو
۷	۸	۲	۲	۳	۰	۴	۰	۱۱	سه ماهه اول
۹	۷	۳	۱	۷	۱	۰	۳	۱۱	سه ماهه دوم
۲	۵	۵	۰	۲	۰	۱	۰	۶	سه ماهه سوم
۱۱	۶	۴	۲	۵	۲	۱	۷	۷	سه ماهه چهارم
<b>۲۹</b>	<b>۲۶</b>	<b>۱۴</b>	<b>۵</b>	<b>۱۷</b>	<b>۳</b>	<b>۶</b>	<b>۱۰</b>	<b>۳۵</b>	<b>جمع</b>





جدول ۱-۲-۱۰: تردد خودروها از درب جنوبی به تفکیک هویت اشخاص و تعداد ورود و خروج


جمع کل ورود و خروج در سال	خروج		ورود		هویت اشخاص
	متوسط ماهانه	در سال	متوسط ماهانه	در سال	
۴۸۸۸۱۷	۱۷۳۶۸	۲۰۸۴۱۷	۲۳۳۶۷	۲۸۰۴۰۰	اعضای هیات علمی، کارکنان و دانشجویان دانشگاه فردوسی
۳۴۸۰۰	۱۰۰۸	۱۲۰۹۸	۱۸۹۲	۲۲۷۰۲	اعضای هیات علمی، کارکنان و دانشجویان دانشگاه علوم پزشکی
۱۷۲۹۷۲	۷۱۶۳	۸۵۹۵۲	۷۲۵۲	۸۷۰۲۰	متفرقه
۶۹۶۵۸۹	۲۵۵۳۹	۳۰۶۶۶۷	۳۲۵۱۱	۳۹۰۱۲۲	<b>جمع</b>

جدول ۱-۲-۱۱: تردد خودروها از درب شرقی به تفکیک هویت اشخاص و تعداد ورود و خروج

جمع کل ورود و خروج در سال	خروج		ورود		هویت اشخاص
	متوسط ماهانه	در سال	متوسط ماهانه	در سال	
۲۳۹۰۲۶۸	۵۷۹۳۹	۶۹۵۲۶۸	۱۴۱۲۵۰	۱۶۹۵۰۰۰	اعضای هیات علمی، کارکنان و دانشجویان دانشگاه فردوسی
۱۳۶۳۹۳۰	۲۱۶۶۹	۲۶۰۰۲۸	۹۱۹۹۲	۱۱۰۳۹۰۲	اعضای هیات علمی، کارکنان و دانشجویان دانشگاه علوم پزشکی
۱۶۸۵۲۶۴	۵۳۲۶۸	۶۳۹۲۱۵	۸۷۱۷۱	۱۰۴۶۰۴۹	متفرقه
۵۴۳۹۴۶۲	۱۳۲۸۷۶	۱۵۹۴۵۱۱	۳۲۰۴۱۳	۳۸۴۴۹۵۱	<b>جمع</b>

جدول ۱-۲-۱۲: تردد خودروها از درب غربی به تفکیک هویت اشخاص و تعداد ورود و خروج

جمع کل ورود و خروج در سال	خروج		ورود		هویت اشخاص
	متوسط ماهانه	در سال	متوسط ماهانه	در سال	
۲۴۵۲۹۹۷	۱۳۹۴۰۴	۱۶۷۲۸۵۴	۶۵۰۱۲	۷۸۰۱۴۳	اعضای هیات علمی، کارکنان و دانشجویان دانشگاه فردوسی
۳۹۱۲۵۷	۲۰۵۴۲	۲۴۶۵۰۰	۱۲۰۶۳	۱۴۴۷۵۷	اعضای هیات علمی، کارکنان و دانشجویان دانشگاه علوم پزشکی
۷۵۲۵۲۸	۳۸۴۰۹	۴۶۰۹۱۱	۲۴۳۰۱	۲۹۱۶۱۷	متفرقه
۳۵۹۶۷۸۲	۱۹۸۳۵۵	۲۳۸۰۲۶۵	۱۰۱۳۷۶	۱۲۱۶۵۱۷	<b>جمع</b>



جدول ۱-۲-۱۳: تردد موتورسیکلت‌ها از درب جنوبی به تفکیک هویت اشخاص و تعداد ورود و خروج

جمع کل ورود و خروج در سال	خروج		ورود		هویت اشخاص
	متوسط ماهانه	در سال	متوسط ماهانه	در سال	
۳۵۶۵۵	۱۵۸۴	۱۹۰۰۵	۱۳۸۷	۱۶۶۵۰	اعضای هیات علمی، کارکنان و دانشجویان دانشگاه فردوسی
۳۵۶۵۵	۱۵۸۴	۱۹۰۰۵	۱۳۸۷	۱۶۶۵۰	جمع

جدول ۱-۲-۱۴: تردد موتورسیکلت‌ها از درب شرقی به تفکیک هویت اشخاص و تعداد ورود و خروج

جمع کل ورود و خروج در سال	خروج		ورود		هویت اشخاص
	متوسط ماهانه	در سال	متوسط ماهانه	در سال	
۲۹۰۶۴۵	۱۲۱۹۷	۱۴۶۳۶۶	۱۲۰۲۳	۱۴۴۲۷۹	اعضای هیات علمی، کارکنان و دانشجویان دانشگاه فردوسی
۲۹۰۶۴۵	۱۲۱۹۷	۱۴۶۳۶۶	۱۲۰۲۳	۱۴۴۲۷۹	جمع

جدول ۱-۲-۱۵: تردد موتورسیکلت‌ها از درب غربی به تفکیک هویت اشخاص و تعداد ورود و خروج

جمع کل ورود و خروج در سال	خروج		ورود		هویت اشخاص
	متوسط ماهانه	در سال	متوسط ماهانه	در سال	
۷۲۲۰۴	۴۰۰۲	۴۸۰۲۴	۲۰۱۵	۲۴۱۸۰	اعضای هیات علمی، کارکنان و دانشجویان دانشگاه فردوسی
۷۲۲۰۴	۴۰۰۲	۴۸۰۲۴	۲۰۱۵	۲۴۱۸۰	جمع