


۳-۱ مدیریت نظارت و ارزیابی

جدول ۱-۳-۱: توزیع اعضای هیات علمی واجد شرایط تقدیر و تذکر به تفکیک دانشکده*


جمع	تعداد اساتید واجد شرایط تذکر	تعداد اساتید واجد شرایط تقدیر	تقدیر / تذکر دانشکده
۱۳	۶	۷	ادبیات و علوم انسانی
۷	۰	۷	الهیات و معارف اسلامی
۱	۱	۰	تربیت بدنی و علوم ورزشی
۰	۰	۰	دامپزشکی
۱۵	۹	۶	علوم
۱۲	۶	۶	علوم اداری و اقتصادی
۸	۴	۴	علوم تربیتی و روانشناسی
۹	۴	۵	علوم ریاضی
۱۲	۳	۹	کشاورزی
۰	۰	۰	کشاورزی شیروان
۴	۲	۲	معماری و شهرسازی
۲	۱	۱	منابع طبیعی و محیط زیست
۳۷	۲۳	۱۴	مهندسی
۱۲۰	۵۹	۶۱	جمع

* با توجه به اینکه جدول فوق بر اساس سال تحصیلی می باشد و در زمان جمع آوری داده ها، اطلاعات سال تحصیلی ۹۰-۸۹ موجود نبوده است، جدول فوق، حاوی اطلاعات سال تحصیلی ۸۹-۸۸ می باشد.




جدول ۱-۳-۲: توزیع اعضای هیات علمی برگزیده به تفکیک دانشکده، گروه آموزشی و مرتبه علمی

جمع	استاد	دانشیار	استادیار	مربی	مرتبه علمی	دانشکده
					گروه آموزشی	
۱	۰	۰	۱	۰	تاریخ	ادبیات و علوم انسانی
۱	۰	۰	۱	۰	زبان و ادبیات فارسی	
۲	۰	۰	۲	۰	جمع	
۱	۰	۰	۱	۰	علوم قرآن و حدیث	الهیات و معارف اسلامی
۱	۰	۰	۱	۰	فلسفه و حکمت اسلامی	
۲	۰	۰	۲	۰	جمع	
۱	۰	۰	۱	۰	تربیت بدنی و علوم ورزشی	تربیت بدنی و علوم ورزشی
۱	۰	۰	۱	۰	جمع	
۱	۱	۰	۰	۰	علوم درمانگاهی - بهداشت و پیشگیری بیماری‌های دامی	دامپزشکی
۱	۱	۰	۰	۰	جمع	
۳	۲	۱	۰	۰	شیمی	علوم
۳	۲	۱	۰	۰	جمع	
۱	۰	۰	۱	۰	حقوق	علوم اداری و اقتصادی
۱	۰	۱	۰	۰	مدیریت	
۲	۰	۱	۱	۰	جمع	
۱	۰	۰	۱	۰	روانشناسی	علوم تربیتی و روانشناسی
۱	۰	۰	۱	۰	علوم تربیتی	
۲	۰	۰	۲	۰	جمع	
۱	۱	۰	۰	۰	ریاضی کاربردی	علوم ریاضی
۱	۱	۰	۰	۰	جمع	




جدول ۱-۳-۲: (ادامه)

جمع	استاد	دانشیار	استادیار	مربی	مرتبۀ علمی	دانشکده
					گروه آموزشی	
۱	۱	۰	۰	۰	زراعت و اصلاح نباتات	کشاورزی
۱	۰	۰	۱	۰	علوم باغبانی	
۲	۱	۰	۱	۰	جمع	
۱	۰	۰	۱	۰	تولیدات گیاهی	کشاورزی شیروان
۱	۰	۰	۱	۰	جمع	
۱	۰	۰	۱	۰	مهندسی معماری	معماری و شهرسازی
۱	۰	۰	۱	۰	جمع	
۱	۰	۰	۱	۰	مرتع و آبخیزداری	منابع طبیعی و محیط زیست
۱	۰	۰	۱	۰	جمع	
۱	۱	۰	۰	۰	مهندسی عمران	مهندسی
۱	۱	۰	۰	۰	مهندسی کامپیوتر	
۱	۰	۱	۰	۰	مهندسی مکانیک	
۳	۲	۱	۰	۰	جمع	
۲۲	۷	۳	۱۲	۰	جمع کل	




جدول ۱-۳-۳: توزیع اعضای هیات علمی ارتقاء یافته به تفکیک دانشکده، گروه آموزشی و مرتبه علمی

جمع	استاد	دانشیار	استادیار	ارتقاء یافته به	
				گروه آموزشی	دانشکده
۱	۰	۱	۰	تاریخ	ادبیات و علوم انسانی
۲	۰	۲	۰	جغرافیا	
۳	۰	۳	۰	زبان و ادبیات انگلیسی	
۳	۱	۲	۰	زبان و ادبیات فارسی	
۱	۰	۰	۱	زبان روسی	
۳	۱	۱	۱	علوم اجتماعی	
۱۳	۲	۹	۲	جمع	
۴	۰	۳	۱	علوم قرآن و حدیث	الهیات و معارف اسلامی
۱	۰	۱	۰	معارف اسلامی	
۵	۰	۴	۱	جمع	
۴	۰	۲	۲	تربیت بدنی و علوم ورزشی	تربیت بدنی و علوم ورزشی
۴	۰	۲	۲	جمع	
۲	۰	۲	۰	علوم پایه	دامپزشکی
۱	۰	۱	۰	علوم درمانگاهی - بهداشت و پیشگیری بیماری‌های دامی	
۳	۰	۳	۰	جمع	
۲	۰	۲	۰	زمین شناسی	علوم
۱	۰	۰	۱	زیست شناسی	
۲	۱	۱	۰	شیمی	
۵	۱	۳	۱	جمع	
۱	۰	۱	۰	علوم سیاسی	علوم اداری و اقتصادی




جدول ۱-۳-۳: (ادامه)

جمع	استاد	دانشیار	استادیار	ارتقاء یافته به	
				گروه آموزشی	دانشکده
۲	۰	۲	۰	مدیریت	علوم اداری و اقتصادی
۳	۰	۳	۰	جمع	
۲	۰	۲	۰	علوم تربیتی	علوم تربیتی و روانشناسی
۲	۰	۲	۰	جمع	
۳	۳	۰	۰	ریاضی محض	علوم ریاضی
۳	۳	۰	۰	جمع	
۱	۰	۱	۰	زراعت و اصلاح نباتات	کشاورزی
۱	۰	۰	۱	علوم باغبانی	
۲	۱	۱	۰	علوم دامی	
۱	۰	۱	۰	علوم و صنایع غذایی	
۱	۱	۰	۰	گیاهپزشکی	
۲	۰	۲	۰	ماشین‌های کشاورزی	
۸	۲	۵	۱	جمع	
۱	۰	۰	۱	تولیدات گیاهی	کشاورزی شیروان
۱	۰	۰	۱	جمع	
۳	۱	۲	۰	مهندسی برق	مهندسی
۱	۰	۱	۰	مهندسی شیمی	
۳	۲	۱	۰	مهندسی عمران	
۷	۲	۴	۱	مهندسی مکانیک	
۱۴	۵	۸	۱	جمع	
۶۱	۱۳	۳۹	۹	جمع کل	



جدول ۱-۳-۴: تعداد دروس نظرخواهی شده توسط دانشجویان در راستای ارزیابی کیفیت تدریس اعضای هیات علمی و مدرسین مدعو


تعداد دروس		سال تحصیلی
نیمسال دوم	نیمسال اول	
۱۲۰۷	۱۰۹۳	۸۴-۸۵
۲۹۵۰	۱۳۶۰	۸۵-۸۶
۳۰۹۲	۲۹۰۰	۸۶-۸۷
۲۵۹۴	۲۱۷۵	۸۷-۸۸
۹۳۱	۱۵۰۴	۸۸-۸۹
۳۶۲۵		۸۹-۹۰



جدول ۱-۳-۵: میانگین نمره ارزیابی اعضای هیات علمی به تفکیک دانشکده، گروه آموزشی و محور ارزیابی در نیمسال اول


سال تحصیلی ۸۹-۹۰

کیفیت تدریس	رفتار علمی اجتماعی	توان علمی آموزشی	محور ارزیابی		دانشکده
			گروه آموزشی		
۱۹.۱۹	۱۹.۳۵	۱۹.۱۱	تاریخ		ادبیات و علوم انسانی
۱۸.۶۸	۱۸.۸۵	۱۸.۵۹	جغرافیا		
۱۸.۳۳	۱۸.۶۸	۱۸.۱۶	زبان و ادبیات انگلیسی		
۱۸.۴۸	۱۸.۷۱	۱۸.۳۶	زبان و ادبیات عرب		
۱۸.۵۸	۱۸.۷۷	۱۸.۴۶	زبان و ادبیات فارسی		
۱۶.۹۷	۱۷.۲۳	۱۶.۸۴	زبان و ادبیات فرانسه		
۱۹.۲۷	۱۹.۳۳	۱۹.۲۵	زبان روسی		
۱۸.۶۵	۱۹.۰۵	۱۸.۴۶	زیباشناسی		
۱۸.۴۱	۱۸.۵۶	۱۸.۳۵	علوم اجتماعی		
۱۹.۲۳	۱۹.۲۸	۱۹.۲	ادیان و عرفان تطبیقی		
۱۸.۰۱	۱۷.۷۴	۱۸.۱۴	تاریخ و تمدن ملل اسلامی		الهیات و معارف اسلامی
۱۹.۲۸	۱۹.۳۶	۱۹.۲۴	علوم قرآن و حدیث		
۱۸.۸۷	۱۹.۱۲	۱۸.۷۵	فقه و مبانی حقوق اسلامی		
۱۹.۰۵	۱۹.۲۳	۱۸.۹۷	فلسفه و حکمت اسلامی		
۱۸.۶۶	۱۸.۸۲	۱۸.۵۸	معارف اسلامی		
۱۸.۷۴	۱۸.۸۳	۱۸.۶۹	تربیت بدنی و علوم ورزشی		
۱۸.۱۶	۱۸.۳۳	۱۸.۰۹	بهداشت مواد غذایی و آبزیان		دامپزشکی
۱۷.۹۸	۱۸.۰۱	۱۷.۹۷	پاتوبیولوژی		
۱۸.۸۸	۱۹.۱۳	۱۸.۷۵	علوم پایه		
۱۸.۷۴	۱۸.۷۱	۱۸.۷۶	علوم درمانگاهی - بهداشت و پیشگیری بیماری‌های دامی		
۱۸.۵۳	۱۸.۶۳	۱۸.۴۹	زمین شناسی		علوم



جدول ۱-۳-۵: (ادامه)

کیفیت تدریس	رفتار علمی اجتماعی	توان علمی آموزشی	محور ارزیابی		دانشکده
			گروه آموزشی		
۱۹.۰۸	۱۹.۳۶	۱۸.۹۳	زیست شناسی	علوم	
۱۸.۳۴	۱۸.۵۵	۱۸.۲۳	شیمی		
۱۸.۲۳	۱۸.۶۶	۱۸.۲۸	فیزیک		
۱۸.۴۴	۱۸.۷۰	۱۸.۳۱	اقتصاد	علوم اداری و اقتصادی	
۱۸.۶۲	۱۸.۸۰	۱۸.۵۳	حسابداری		
۱۹.۰۶	۱۹.۲۱	۱۸.۹۹	حقوق		
۱۸.۶۷	۱۸.۷۸	۱۸.۶۱	علوم سیاسی		
۱۸.۱۸	۱۸.۰۱	۱۸.۲۷	مدیریت		
۱۸.۴۲	۱۸.۷۲	۱۸.۲۷	روانشناسی	علوم تربیتی و روانشناسی	
۱۹.۱۷	۱۹.۳۱	۱۹.۱	علوم تربیتی		
۱۸.۵۵	۱۸.۵۸	۱۸.۵۳	کتابداری و اطلاع رسانی		
۱۸.۵۸	۱۸.۷۷	۱۸.۴۸	آمار	علوم ریاضی	
۱۸.۴۶	۱۸.۷۶	۱۸.۳۱	ریاضی کاربردی		
۱۸.۴۱	۱۸.۶۳	۱۸.۳۱	ریاضی محض		
۱۸.۵۹	۱۸.۷۹	۱۸.۵	اقتصاد کشاورزی	کشاورزی	
۱۸.۶۱	۱۹.۰۴	۱۸.۳۹	بیوتکنولوژی و به‌نژادی گیاهی		
۱۹.۱۵	۱۹.۲۹	۱۹.۰۸	زراعت و اصلاح نباتات		
۱۹.۲۲	۱۹.۴۷	۱۹.۰۹	علوم باغبانی		
۱۹.۰۹	۱۹.۲۵	۱۹.۰۱	علوم خاک		
۱۸.۸۲	۱۸.۹۹	۱۸.۷۳	علوم دامی		
۱۸.۳۷	۱۸.۶۸	۱۸.۲۰	علوم و صنایع غذایی		
۱۹.۱۳	۱۹.۳۱	۱۹.۰۴	گیاهپزشکی		
۱۷.۹۳	۱۸.۲۹	۱۷.۷۴	ماشین‌های کشاورزی		




جدول ۱-۳-۵: (ادامه)

کیفیت تدریس	رفتار علمی اجتماعی	توان علمی آموزشی	محور ارزیابی	
			گروه آموزشی	دانشکده
۱۷.۹۲	۱۸.۱۳	۱۷.۸۲	مهندسی آب	کشاورزی
۱۸.۹۲	۱۹.۱۴	۱۸.۸۱	تولیدات گیاهی	کشاورزی شیروان
۱۸.۷۴	۱۸.۷۴	۱۸.۷۳	تولید و بهره برداری گیاهان دارویی و معطر	
۱۸.۴۶	۱۸.۹۶	۱۸.۲۱	مرتع و آبخیزداری	
۱۷.۱۱	۱۷.۱۴	۱۷.۱۰	مهندسی شهرسازی	معماری و شهرسازی
۱۷.۸۷	۱۷.۸۸	۱۷.۸۷	مهندسی معماری	
۱۸.۴۱	۱۸.۶۸	۱۸.۲۷	محیط زیست	منابع طبیعی و محیط زیست
۱۸.۸۸	۱۸.۹۴	۱۸.۸۵	مرتع و آبخیزداری	
۱۷.۲۹	۱۷.۳۲	۱۷.۲۸	مدیریت مناطق خشک و بیابانی	
۱۸.۷۷	۱۸.۹۷	۱۸.۶۶	مهندسی برق	مهندسی
۱۸.۴۴	۱۸.۶۲	۱۸.۳۵	مهندسی شیمی	
۱۸.۲۲	۱۸.۳۱	۱۸.۱۷	مهندسی عمران	
۱۸.۰۲	۱۸.۲۴	۱۷.۹۲	مهندسی صنایع	
۱۸.۳۳	۱۸.۵۶	۱۸.۲۱	مهندسی کامپیوتر	
۱۸.۱۰	۱۸.۲۸	۱۸.۰۱	مهندسی متالورژی و مواد	
۱۸.۴۳	۱۸.۷۱	۱۸.۳۰	مهندسی مکانیک	



جدول ۱-۳-۶: سایر فعالیت‌های مدیریت نظارت و ارزیابی

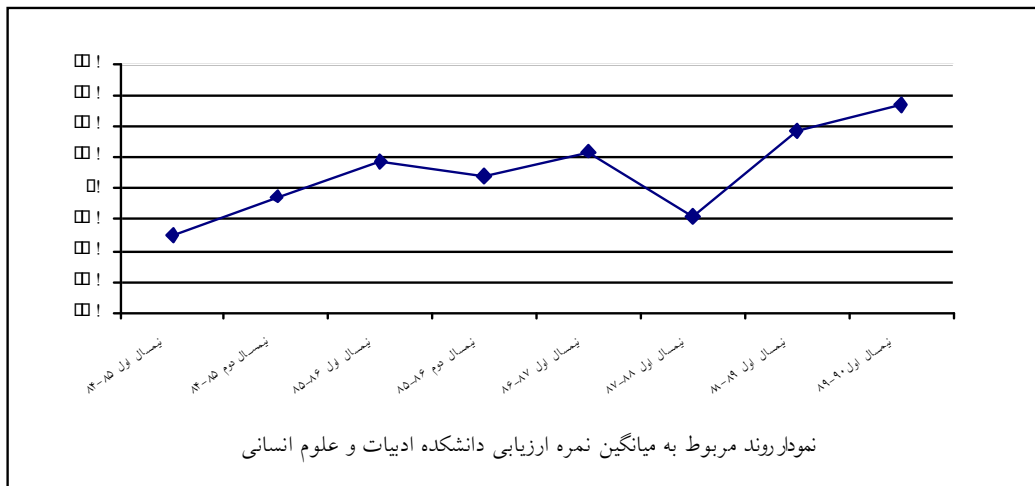
تعداد	عنوان	
۳۰	تعداد کل گروه‌های آموزشی مجری ارزیابی درونی	
۵۲	تعداد پیشنهادهای عملیاتی شده حاصل از انجام ارزیابی درونی در سطح گروه آموزشی، دانشکده و دانشگاه	
۱	دوره و کارگاه آموزشی	تعداد تسهیلات آموزشی ایجاد شده جهت کارآمد کردن نظام ارزیابی و اعتبارسنجی
۹	جلسات و نشست تخصصی	
۳	بسته آموزشی	



روند ارزیابی‌ها

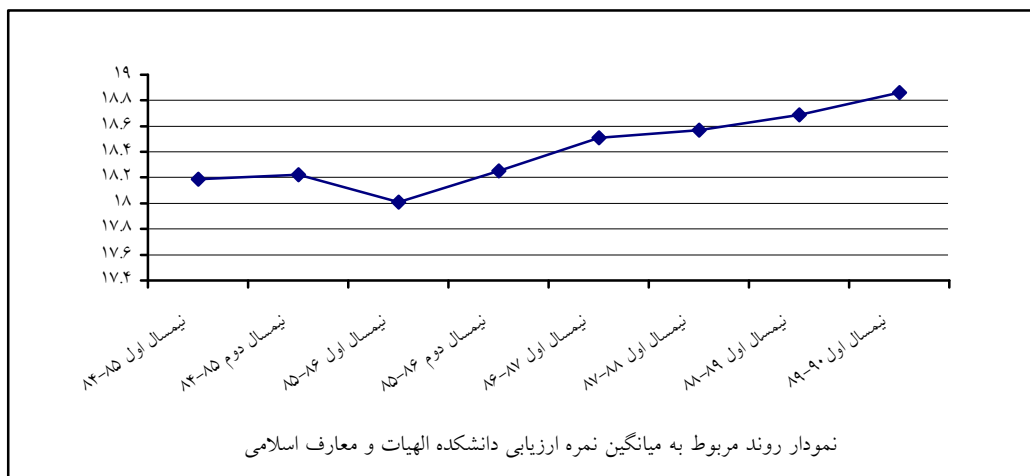
جدول ۱: میانگین نمره ارزیابی گروه‌های آموزشی دانشکده ادبیات و علوم انسانی


نیمسال اول	نیمسال دوم	نیمسال اول	نیمسال اول	نیمسال دوم	نیمسال اول	نیمسال دوم	نیمسال اول
۸۹-۹۰	۸۸-۸۹	۸۷-۸۸	۸۶-۸۷	۸۵-۸۶	۸۵-۸۶	۸۴-۸۵	۸۴-۸۵
۱۸.۵۴	۱۸.۳۷	۱۷.۸۲	۱۸.۲۴	۱۸.۰۸	۱۸.۱۷	۱۷.۹۵	۱۷.۷۰



جدول ۲: میانگین نمره ارزیابی گروه‌های آموزشی دانشکده الهیات و معارف اسلامی

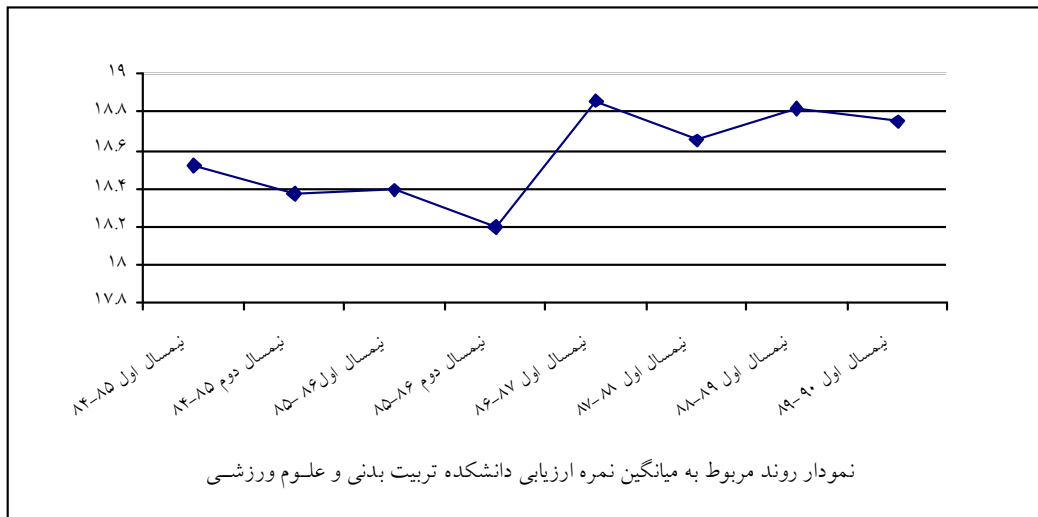
نیمسال اول	نیمسال دوم	نیمسال اول	نیمسال اول	نیمسال دوم	نیمسال اول	نیمسال دوم	نیمسال اول
۸۹-۹۰	۸۸-۸۹	۸۷-۸۸	۸۶-۸۷	۸۵-۸۶	۸۵-۸۶	۸۴-۸۵	۸۴-۸۵
۱۸.۸۶	۱۸.۶۹	۱۸.۵۷	۱۸.۵۱	۱۸.۲۵	۱۸.۰۱	۱۸.۲۲	۱۸.۱۹





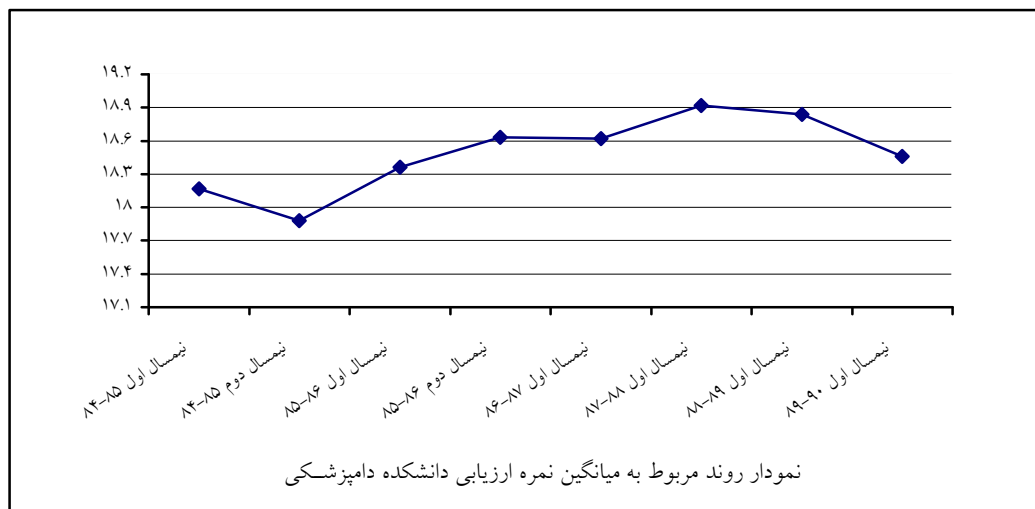
جدول ۳: میانگین نمره ارزیابی گروه آموزشی دانشکده تربیت بدنی و علوم ورزشی


نیمسال اول	نیمسال اول	نیمسال اول	نیمسال اول	نیمسال دوم	نیمسال اول	نیمسال دوم	نیمسال اول
۸۹-۹۰	۸۸-۸۹	۸۷-۸۸	۸۶-۸۷	۸۵-۸۶	۸۵-۸۶	۸۴-۸۵	۸۴-۸۵
۱۸.۷۵	۱۸.۸۲	۱۸.۶۵	۱۸.۸۶	۱۸.۲	۱۸.۳۹	۱۸.۳۷	۱۸.۵۲



جدول ۴: میانگین نمره ارزیابی گروه‌های آموزشی دانشکده دامپزشکی

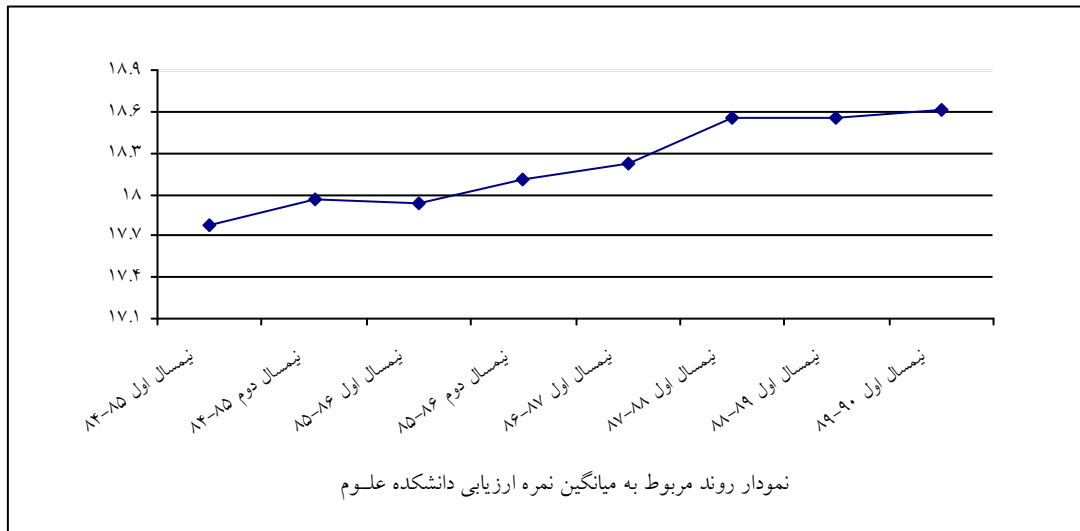
نیمسال اول	نیمسال اول	نیمسال اول	نیمسال اول	نیمسال دوم	نیمسال اول	نیمسال دوم	نیمسال اول
۸۹-۹۰	۸۸-۸۹	۸۷-۸۸	۸۶-۸۷	۸۵-۸۶	۸۵-۸۶	۸۴-۸۵	۸۴-۸۵
۱۸.۴۶	۱۸.۸۴	۱۸.۹۲	۱۸.۶۲	۱۸.۶۳	۱۸.۳۶	۱۷.۸۸	۱۸.۱۷





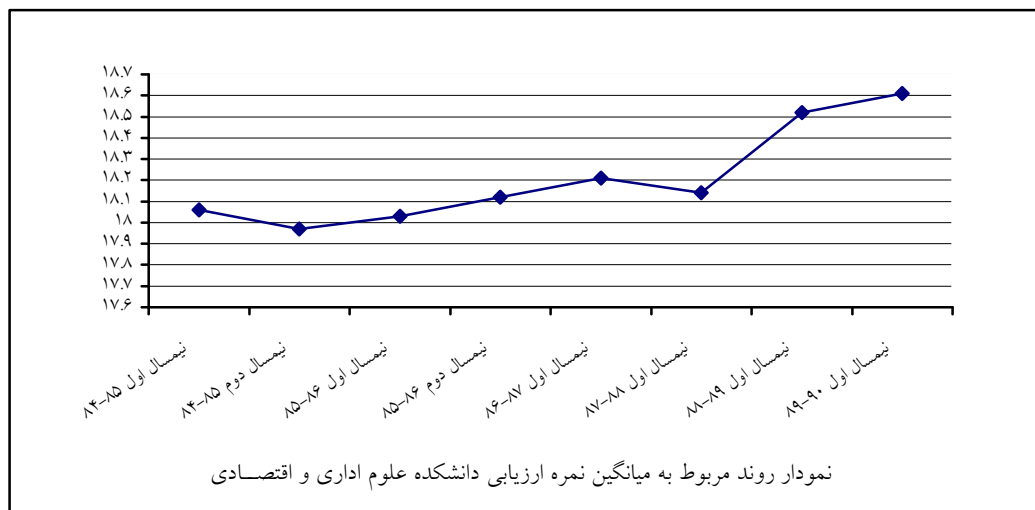
جدول ۵: میانگین نمره ارزیابی گروه‌های آموزشی دانشکده علوم


نیمسال اول	نیمسال اول	نیمسال اول	نیمسال اول	نیمسال دوم	نیمسال اول	نیمسال دوم	نیمسال اول
۸۹-۹۰	۸۸-۸۹	۸۷-۸۸	۸۶-۸۷	۸۵-۸۶	۸۵-۸۶	۸۴-۸۵	۸۴-۸۵
۱۸.۶۱	۱۸.۵۶	۱۸.۵۶	۱۸.۲۳	۱۸.۱۱	۱۷.۹۳	۱۷.۹۷	۱۷.۷۸



جدول ۶: میانگین نمره ارزیابی گروه‌های آموزشی دانشکده علوم اداری و اقتصادی

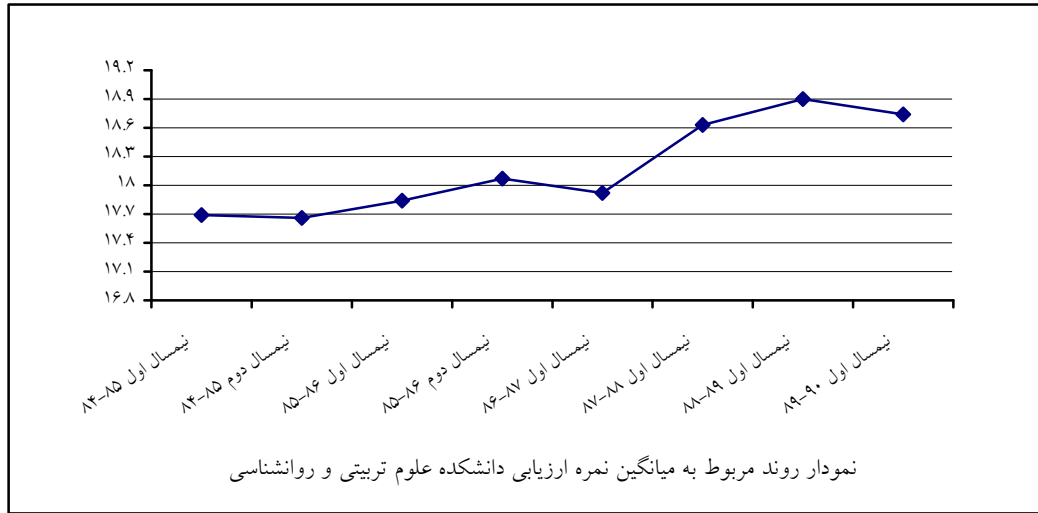
نیمسال اول	نیمسال اول	نیمسال اول	نیمسال اول	نیمسال دوم	نیمسال اول	نیمسال دوم	نیمسال اول
۸۹-۹۰	۸۸-۸۹	۸۷-۸۸	۸۶-۸۷	۸۵-۸۶	۸۵-۸۶	۸۴-۸۵	۸۴-۸۵
۱۸.۶۱	۱۸.۵۲	۱۸.۱۴	۱۸.۲۱	۱۸.۱۲	۱۸.۰۳	۱۷.۹۷	۱۸.۰۶





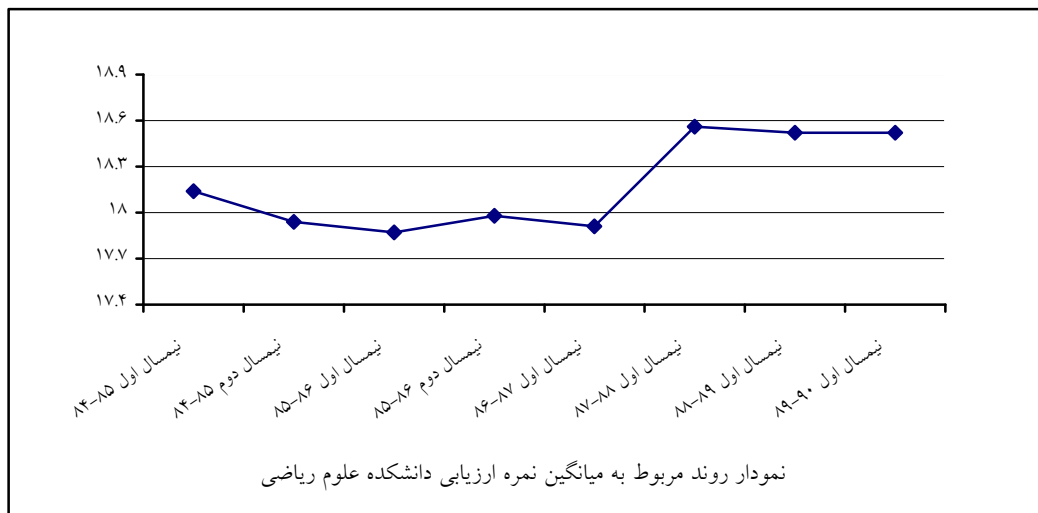
جدول ۷: میانگین نمره ارزیابی گروه‌های آموزشی دانشکده علوم تربیتی و روانشناسی


نیمسال اول	نیمسال دوم	نیمسال اول	نیمسال اول	نیمسال اول	نیمسال اول	نیمسال اول	نیمسال اول
۸۹-۹۰	۸۸-۸۹	۸۷-۸۸	۸۶-۸۷	۸۵-۸۶	۸۵-۸۶	۸۴-۸۵	۸۴-۸۵
۱۸.۷۴	۱۸.۹۰	۱۸.۶۳	۱۷.۹۲	۱۸.۰۷	۱۷.۸۴	۱۷.۶۶	۱۷.۶۹



جدول ۸: میانگین نمره ارزیابی گروه‌های آموزشی دانشکده علوم ریاضی

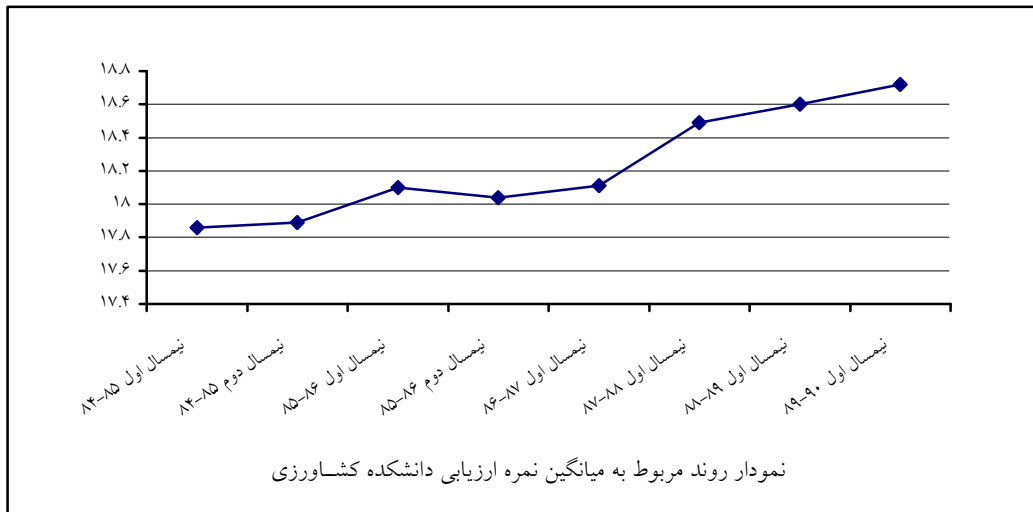
نیمسال اول	نیمسال دوم	نیمسال اول	نیمسال اول	نیمسال اول	نیمسال اول	نیمسال اول	نیمسال اول
۸۹-۹۰	۸۸-۸۹	۸۷-۸۸	۸۶-۸۷	۸۵-۸۶	۸۵-۸۶	۸۴-۸۵	۸۴-۸۵
۱۸.۵۲	۱۸.۵۲	۱۸.۵۶	۱۷.۹۱	۱۷.۹۸	۱۷.۸۷	۱۷.۹۴	۱۸.۱۴





جدول ۹: میانگین نمره ارزیابی گروه‌های آموزشی دانشکده کشاورزی


نیمسال اول ۸۹-۹۰	نیمسال اول ۸۸-۸۹	نیمسال اول ۸۷-۸۸	نیمسال اول ۸۶-۸۷	نیمسال دوم ۸۵-۸۶	نیمسال اول ۸۵-۸۶	نیمسال دوم ۸۴-۸۵	نیمسال اول ۸۴-۸۵
۱۸.۷۲	۱۸.۶۰	۱۸.۴۹	۱۸.۱۱	۱۸.۰۴	۱۸.۱	۱۷.۸۹	۱۷.۸۶



جدول ۱۰: میانگین نمره ارزیابی گروه‌های آموزشی دانشکده کشاورزی شیروان

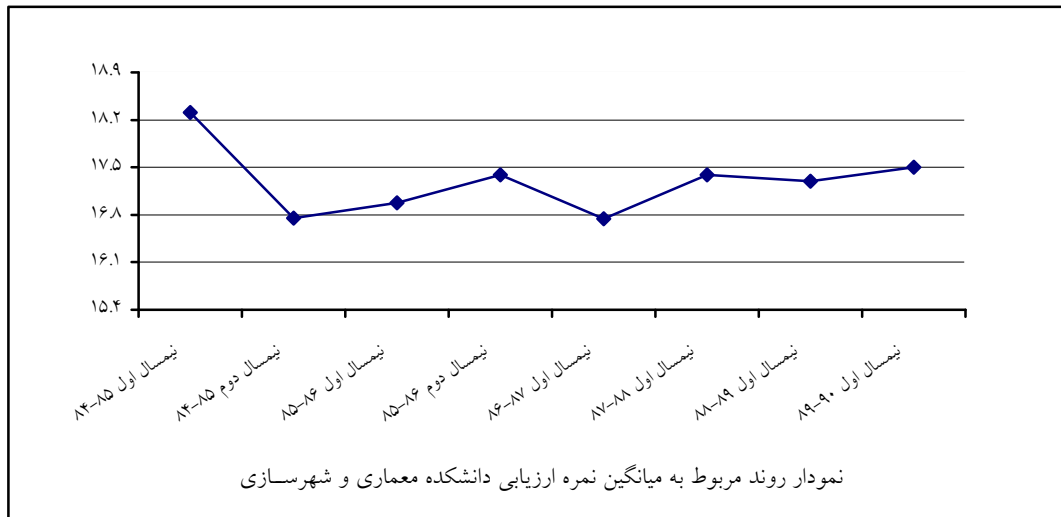
نیمسال اول ۸۹-۹۰	نیمسال اول ۸۸-۸۹	نیمسال اول ۸۷-۸۸	نیمسال اول ۸۶-۸۷	نیمسال دوم ۸۵-۸۶	نیمسال اول ۸۵-۸۶	نیمسال دوم ۸۴-۸۵	نیمسال اول ۸۴-۸۵
۱۸.۸۱	۱۸.۵۷		۱۷.۷۳	۱۸.۵۷	۱۷.۹۲	۱۸.۳۲	۱۸.۷۳





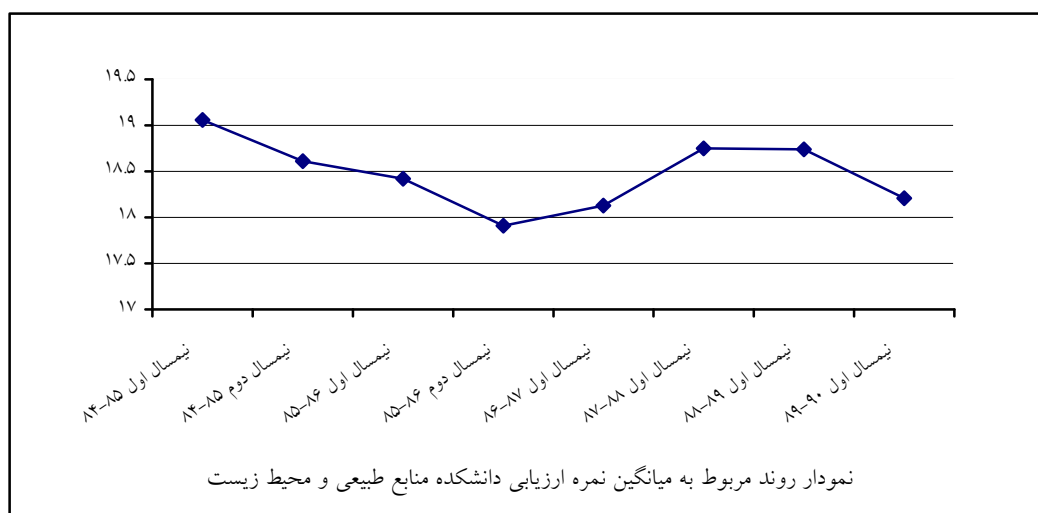
جدول ۱۱: میانگین نمره ارزیابی گروه‌های آموزشی دانشکده معماری و شهرسازی


نیمسال اول	نیمسال اول	نیمسال اول	نیمسال اول	نیمسال دوم	نیمسال اول	نیمسال دوم	نیمسال اول
۸۹-۹۰	۸۸-۸۹	۸۷-۸۸	۸۶-۸۷	۸۵-۸۶	۸۵-۸۶	۸۴-۸۵	۸۴-۸۵
۱۷.۵۰	۱۷.۳۰	۱۷.۳۹	۱۶.۷۴	۱۷.۳۹	۱۶.۹۸	۱۶.۷۵	۱۸.۳۱



جدول ۱۲: میانگین نمره ارزیابی گروه‌های آموزشی دانشکده منابع طبیعی و محیط زیست

نیمسال اول	نیمسال اول	نیمسال اول	نیمسال اول	نیمسال دوم	نیمسال اول	نیمسال دوم	نیمسال اول
۸۹-۹۰	۸۸-۸۹	۸۷-۸۸	۸۶-۸۷	۸۵-۸۶	۸۵-۸۶	۸۴-۸۵	۸۴-۸۵
۱۸.۲۱	۱۸.۷۴	۱۸.۷۵	۱۸.۱۳	۱۷.۹۱	۱۸.۴۲	۱۸.۶۱	۱۹.۰۶





جدول ۱۳: میانگین نمره ارزیابی گروه‌های آموزشی دانشکده مهندسی

نیمسال اول	نیمسال اول	نیمسال اول	نیمسال اول	نیمسال دوم	نیمسال اول	نیمسال دوم	نیمسال اول
۸۹-۹۰	۸۸-۸۹	۸۷-۸۸	۸۶-۸۷	۸۵-۸۶	۸۵-۸۶	۸۴-۸۵	۸۴-۸۵
۱۸.۳۶	۱۸.۱۹	۱۸.۱۰	۱۸	۱۷.۶۸	۱۷.۹۲	۱۸.۰۲	۱۷.۷۹

