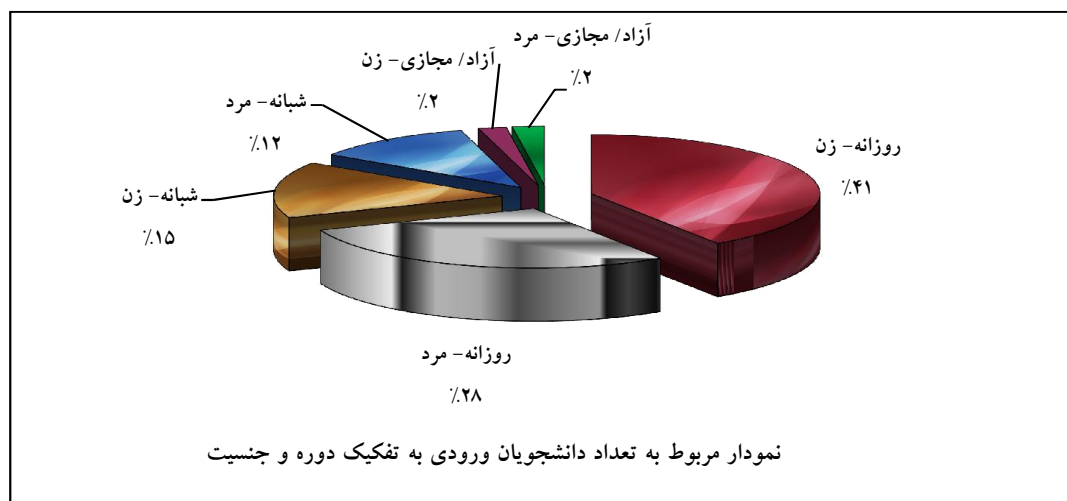


۱-۱-۲ مدیریت‌های آموزشی و تحصیلات تکمیلی

جدول ۱-۱-۲-۱: تعداد دانشجویان ورودی به تفکیک دانشکده، دوره و جنسیت

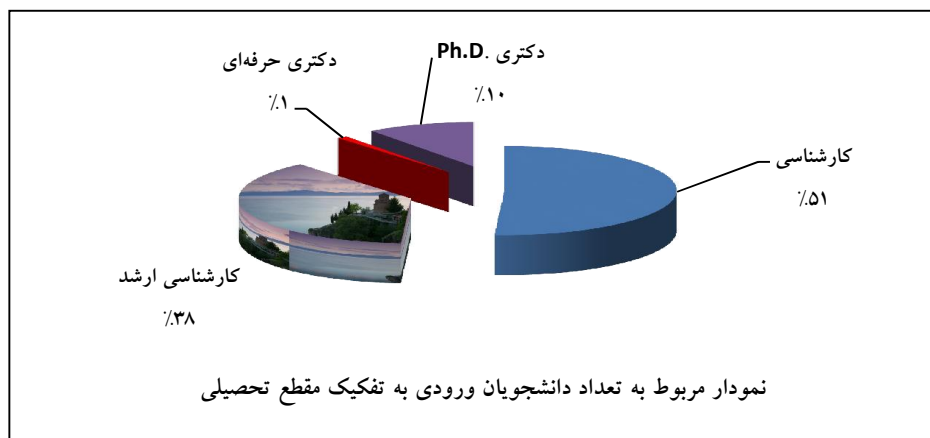
جمع	آزاد/ مجازی			شبانه			روزانه			دوره جنسیت دانشکده
	جمع	مرد	زن	جمع	مرد	زن	جمع	مرد	زن	
۶۳۷	-	-	-	۱۹۰	۵۸	۱۳۲	۴۴۷	۱۱۸	۳۲۹	ادبیات و علوم انسانی
۳۵۲	-	-	-	۶۶	۱۸	۴۸	۲۸۶	۷۸	۲۰۸	الهیات و معارف اسلامی
۸۴	-	-	-	۴۱	۱۸	۲۳	۴۳	۲۰	۲۳	تربیت بدنی و علوم ورزشی
۱۱۳	-	-	-	۴۵	۲۶	۱۹	۶۸	۳۲	۳۶	دامپزشکی
۴۸۸	-	-	-	۱۴۰	۴۱	۹۹	۳۴۸	۸۲	۲۶۶	علوم
۵۴۳	-	-	-	۱۵۳	۷۶	۷۷	۳۹۰	۱۴۸	۲۴۲	علوم اداری و اقتصادی
۳۹۰	-	-	-	۱۱۸	۲۸	۹۰	۲۷۲	۸۱	۱۹۱	علوم تربیتی و روانشناسی
۲۵۰	-	-	-	۷۵	۱۷	۵۸	۱۷۵	۵۲	۱۲۳	علوم ریاضی
۶۳۹	-	-	-	۱۴۶	۷۰	۷۶	۴۹۳	۱۹۲	۳۰۱	کشاورزی
۸۵	-	-	-	۱۷	۵	۱۲	۶۸	۱۷	۵۱	معماری و شهرسازی و هنر اسلامی
۱۳۴	-	-	-	۲۰	۱	۱۹	۱۱۴	۲۲	۹۲	منابع طبیعی و محیط زیست
۱۲۹۶	-	-	-	۳۸۷	۲۳۷	۱۵۰	۹۰۹	۶۴۱	۲۶۸	مهندسی
۱۶۸	۱۶۸	۸۸	۸۰	-	-	-	-	-	-	مرکز آموزش‌های الکترونیکی
۵۳	۵۳	۳۰	۲۳	-	-	-	-	-	-	پردیس بین‌الملل
۵۲۳۲	۲۲۱	۱۱۸	۱۰۳	۱۳۹۸	۵۹۵	۸۰۳	۳۶۱۳	۱۴۸۳	۲۱۳۰	جمع





جدول ۲-۱-۱: تعداد دانشجویان ورودی به تفکیک دانشکده و مقطع تحصیلی

دانشکده	مقطع تحصیلی	کارشناسی	کارشناسی ارشد	دکتری حرفه‌ای	دکتری Ph.D.	جمع
ادبیات و علوم انسانی		۳۴۹	۲۳۵	-	۵۳	۶۳۷
الهیات و معارف اسلامی		۱۹۲	۱۱۸	-	۴۲	۳۵۲
تربیت بدنی و علوم ورزشی		۱۸	۵۰	-	۱۶	۸۴
دامپزشکی		-	۲۲	۵۰	۴۱	۱۱۳
علوم		۲۳۶	۱۷۱	-	۸۱	۴۸۸
علوم اداری و اقتصادی		۳۰۳	۲۱۰	-	۳۰	۵۴۳
علوم تربیتی و روانشناسی		۲۶۳	۱۰۲	-	۲۵	۳۹۰
علوم ریاضی		۱۳۵	۸۹	-	۲۶	۲۵۰
کشاورزی		۲۹۱	۲۴۳	-	۱۰۵	۶۳۹
معماری و شهرسازی و هنر اسلامی		۷۳	۱۲	-	-	۸۵
منابع طبیعی و محیط زیست		۱۰۵	۲۹	-	-	۱۳۴
مهندسی		۶۹۹	۵۰۰	-	۹۷	۱۲۹۶
مرکز آموزش‌های الکترونیکی		-	۱۶۸	-	-	۱۶۸
پردیس بین‌الملل		-	۳۷	-	۱۶	۵۳
جمع		۲۶۶۴	۱۹۸۶	۵۰	۵۳۲	۵۲۳۲






جدول ۲-۱-۱-۳: تعداد دانشجویان ورودی به تفکیک دانشکده و نحوه ورود به دانشگاه


نوع	مهمان	مرفی سازمان سنجش	معاونت آموزشی و تحصیلات تکمیلی	کنکور	شورای پذیرش دانشجویان خارجی	شورای بورس وزارت علوم	سهمیه خارج به داخل	انتقال - سازمان سنجش	انتقال	استعدادهای درخشان	نحوه ورود	دانشکده
۶۳۷	۲۳	۰	۳۴	۵۳۴	۸	۰	۰	۳	۱۳	۲۲	ادبیات و علوم انسانی	
۳۵۲	۱۲	۰	۳	۳۱۸	۰	۰	۰	۰	۳	۱۶	الهیات و معارف اسلامی	
۸۴	۱۵	۰	۳	۵۵	۰	۰	۰	۱	۵	۵	تربیت بدنی و علوم ورزشی	
۱۱۳	۶	۰	۲	۹۶	۰	۰	۰	۰	۸	۱	دامپزشکی	
۴۸۸	۳۰	۲	۶	۴۱۴	۰	۱	۰	۱	۱۸	۱۶	علوم	
۵۴۳	۳۳	۰	۱۹	۴۳۹	۳	۷	۰	۰	۱۹	۲۳	علوم اداری و اقتصادی	
۳۹۰	۳۰	۰	۹	۳۱۰	۰	۲	۰	۱	۲۳	۱۵	علوم تربیتی و روانشناسی	
۲۵۰	۷	۰	۱	۲۳۲	۱	۱	۰	۰	۱	۷	علوم ریاضی	
۶۳۹	۱۷	۰	۸	۵۶۶	۰	۰	۰	۳	۶	۳۹	کشاورزی	
۸۵	۷	۰	۲	۵۷	۰	۰	۰	۰	۱۸	۱	معماری و شهرسازی و هنر اسلامی	
۱۳۴	۳	۰	۰	۱۲۶	۰	۰	۰	۰	۳	۲	منابع طبیعی و محیط زیست	
۱۲۹۶	۷۹	۰	۲۷	۱۰۲۶	۷	۹	۰	۳	۷۹	۶۶	مهندسی	
۱۶۸	۰	۰	۰	۱۶۶	۰	۰	۰	۱	۱	۰	مرکز آموزش های الکترونیکی	
۵۳	۰	۰	۰	۵۱	۰	۰	۲	۰	۰	۰	پردیس بین الملل	
۵۲۳۲	۲۶۲	۲	۱۱۴	۴۳۹۰	۱۹	۲۰	۲	۱۳	۱۹۷	۲۱۳	جمع	



جدول ۲-۱-۱: تعداد دانشجویان ورودی به تفکیک دانشکده، بومی / غیربومی و جنسیت


جمع	غیر بومی		بومی		بومی / غیر بومی جنسیت	دانشکده
	مرد	زن	مرد	زن		
۶۳۷	۸۹	۱۵۹	۸۷	۳۰۲		ادبیات و علوم انسانی
۳۵۲	۵۳	۹۹	۴۳	۱۵۷		الهیات و معارف اسلامی
۸۴	۲۱	۱۱	۱۷	۳۵		تربیت بدنی و علوم ورزشی
۱۱۳	۳۷	۳۵	۲۱	۲۰		دامپزشکی
۴۸۸	۵۲	۱۲۶	۷۱	۲۳۹		علوم
۵۴۳	۱۰۰	۱۰۶	۱۲۴	۲۱۳		علوم اداری و اقتصادی
۳۹۰	۴۸	۹۳	۶۱	۱۸۸		علوم تربیتی و روانشناسی
۲۵۰	۱۹	۳۵	۵۰	۱۴۶		علوم ریاضی
۶۳۹	۱۲۹	۱۴۴	۱۳۳	۲۳۳		کشاورزی
۸۵	۵	۱۴	۱۷	۴۹		معماری و شهرسازی و هنر اسلامی
۱۳۴	۱۴	۴۲	۹	۶۹		منابع طبیعی و محیط زیست
۱۲۹۶	۳۱۲	۱۳۶	۵۶۶	۲۸۲		مهندسی
۱۶۸	۳۰	۲۱	۵۸	۵۹		مرکز آموزش های الکترونیکی
۵۳	۷	۹	۲۳	۱۴		پردیس بین الملل
۵۲۳۲	۹۱۶	۱۰۳۰	۱۲۸۰	۲۰۰۶		جمع





جدول ۱-۱-۵: تعداد دانشجویان ورودی غیرایرانی به تفکیک دانشکده و مقطع تحصیلی

جمع	دکتری Ph.D	کارشناسی ارشد	کارشناسی	مقطع تحصیلی	دانشکده
۴۲	۳	۳۴	۵	ادبیات و علوم انسانی	
۳	۰	۰	۳	الهیات و معارف اسلامی	
۳	۰	۲	۱	تربیت بدنی و علوم ورزشی	
۲	۱	۱	-	دامپزشکی	
۱۴	۰	۱۱	۳	علوم	
۳۵	۰	۲۳	۱۲	علوم اداری و اقتصادی	
۱۲	۱	۳	۸	علوم تربیتی و روانشناسی	
۵	۰	۴	۱	علوم ریاضی	
۱۶	۴	۶	۶	کشاورزی	
۲	-	۰	۲	معماری و شهرسازی و هنر اسلامی	
۳	-	۱	۲	منابع طبیعی و محیط زیست	
۵۱	۲	۲۷	۲۲	مهندسی	
۱۸۸	۱۱	۱۱۲	۶۵	جمع	




جدول ۱-۱-۲: تعداد دانشجویان ورودی به تفکیک مقطع تحصیلی، دوره و جنسیت

جمع	آزاد/ مجازی			شبانه			روزانه			دوره جنسیت مقطع تحصیلی
	جمع	مرد	زن	جمع	مرد	زن	جمع	مرد	زن	
۲۶۶۴	-	-	-	۵۸۳	۲۰۰	۳۸۳	۲۰۸۱	۷۱۷	۱۳۶۴	کارشناسی
۱۹۸۶	۲۰۵	۱۱۰	۹۵	۶۳۵	۲۹۲	۳۴۳	۱۱۴۶	۵۷۵	۵۷۱	کارشناسی ارشد
۵۰	-	-	-	۲۶	۱۶	۱۰	۲۴	۱۰	۱۴	دکتری حرفه‌ای
۵۳۲	۱۶	۸	۸	۱۵۴	۸۷	۶۷	۳۶۲	۱۸۱	۱۸۱	دکتری Ph.D.
۵۲۳۲	۲۲۱	۱۱۸	۱۰۳	۱۳۹۸	۵۹۵	۸۰۳	۳۶۱۳	۱۴۸۳	۲۱۳۰	جمع

جدول ۱-۱-۲: درصد دانشجویان ورودی به تفکیک مقطع تحصیلی، دوره و جنسیت

جمع	آزاد/ مجازی			شبانه			روزانه			دوره جنسیت مقطع تحصیلی
	درصد از کل	مرد	زن	درصد از کل	مرد	زن	درصد از کل	مرد	زن	
۵۰.۹۲	-	-	-	۱۱.۱۴	۳.۸۲	۷.۳۲	۳۹.۷۷	۱۳.۷۰	۲۶.۰۷	کارشناسی
۳۷.۹۶	۳.۹۲	۲.۱۰	۱.۸۲	۱۲.۱۴	۵.۵۸	۶.۵۶	۲۱.۹۰	۱۰.۹۹	۱۰.۹۱	کارشناسی ارشد
۰.۹۶	-	-	-	۰.۵۰	۰.۳۱	۰.۱۹	۰.۴۶	۰.۱۹	۰.۲۷	دکتری حرفه‌ای
۱۰.۱۷	۰.۳۱	۰.۱۵	۰.۱۵	۲.۹۴	۱.۶۶	۱.۲۸	۶.۹۲	۳.۴۶	۳.۴۶	دکتری Ph.D.
۱۰۰.۰۰	۴.۲۲	۲.۲۶	۱.۹۷	۲۶.۷۲	۱۱.۳۷	۱۵.۳۵	۶۹.۰۶	۲۸.۳۴	۴۰.۷۱	جمع



جدول ۲-۱-۱-۸: تعداد دانشجویان ورودی به تفکیک گروه تحصیلی و جنسیت

جمع		مرد		زن		گروه تحصیلی
درصد از کل	تعداد	درصد از کل	تعداد	درصد از کل	تعداد	
۴۰.۵۰	۲۱۱۹	۱۳.۰۰	۶۸۰	۲۷.۵۰	۱۴۳۹	علوم انسانی
۱۴.۱۲	۷۳۹	۳.۶۷	۱۹۲	۱۰.۴۵	۵۴۷	علوم پایه
۲۶.۷۴	۱۳۹۹	۱۸.۳۱	۹۵۸	۸.۴۳	۴۴۱	فنی و مهندسی
۱۶.۹۹	۸۸۹	۶.۵۷	۳۴۴	۱۰.۴۲	۵۴۵	کشاورزی و دامپزشکی
۱.۶۴	۸۶	۰.۴۲	۲۲	۱.۲۲	۶۴	هنر
۱۰۰.۰۰	۵۲۳۲	۴۱.۹۷	۲۱۹۶	۵۸.۰۳	۳۰۳۶	جمع

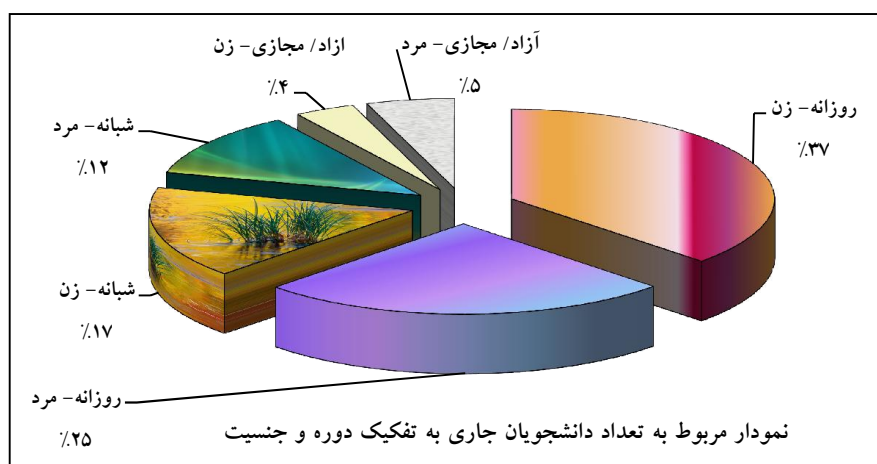
جدول ۲-۱-۱-۹: تعداد دانشجویان ورودی به تفکیک گروه تحصیلی و مقطع تحصیلی

جمع	مقطع تحصیلی				گروه تحصیلی
	دکتری Ph.D	دکتری حرفه‌ای	کارشناسی ارشد	کارشناسی	
۲۱۱۹	۱۷۸	-	۸۱۶	۱۱۲۵	علوم انسانی
۷۳۹	۱۰۸	-	۲۶۰	۳۷۱	علوم پایه
۱۳۹۹	۹۷	-	۶۰۳	۶۹۹	فنی و مهندسی
۸۸۹	۱۴۹	۵۰	۲۹۴	۳۹۶	کشاورزی و دامپزشکی
۸۶	-	-	۱۳	۷۳	هنر
۵۲۳۲	۵۳۲	۵۰	۱۹۸۶	۲۶۶۴	جمع



جدول ۱-۱-۲: تعداد دانشجویان جاری به تفکیک دانشکده، دوره و جنسیت

جمع	آزاد/ مجازی			شبانه			روزانه			دوره جنسیت دانشکده
	جمع	مرد	زن	جمع	مرد	زن	جمع	مرد	زن	
۲۸۴۷	-	-	-	۹۲۰	۲۴۵	۶۷۵	۱۹۲۷	۴۶۱	۱۴۶۶	ادبیات و علوم انسانی
۱۴۴۸	-	-	-	۳۸۲	۸۵	۲۹۷	۱۰۶۶	۲۹۹	۷۶۷	الهیات و معارف اسلامی
۴۷۲	-	-	-	۱۸۵	۸۴	۱۰۱	۲۸۷	۱۴۱	۱۴۶	تربیت بدنی و علوم ورزشی
۵۸۰	-	-	-	۲۰۹	۹۴	۱۱۵	۳۷۱	۱۸۱	۱۹۰	دامپزشکی
۲۰۹۵	-	-	-	۵۸۴	۲۱۸	۳۶۶	۱۵۱۱	۴۸۱	۱۰۳۰	علوم
۲۲۱۶	-	-	-	۷۲۵	۳۴۲	۳۸۳	۱۴۹۱	۵۲۸	۹۶۳	علوم اداری و اقتصادی
۱۸۲۵	-	-	-	۶۹۰	۱۰۲	۵۸۸	۱۱۳۵	۲۱۷	۹۱۸	علوم تربیتی و روانشناسی
۹۵۴	-	-	-	۲۹۰	۸۰	۲۱۰	۶۶۴	۱۹۵	۴۶۹	علوم ریاضی
۲۷۶۹	-	-	-	۷۳۵	۳۲۴	۴۱۱	۲۰۳۴	۸۰۹	۱۲۲۵	کشاورزی
۳۸۴	-	-	-	۱۱۳	۳۰	۸۳	۲۷۱	۶۸	۲۰۳	معماری و شهرسازی و هنر اسلامی
۴۹۴	-	-	-	۱۰۱	۲۱	۸۰	۳۹۳	۱۲۰	۲۷۳	منابع طبیعی و محیط زیست
۵۰۰۹	-	-	-	۱۶۲۱	۱۱۰۵	۵۱۶	۳۳۸۸	۲۴۰۶	۹۸۲	مهندسی
۳۵۳	۳۵۳	۱۹۱	۱۶۲	-	-	-	-	-	-	مرکز آموزش‌های الکترونیکی
۱۷۶۵	۱۷۶۵	۱۰۶۲	۷۰۳	-	-	-	-	-	-	پردیس بین‌الملل
۲۳۲۱۱	۲۱۱۸	۱۲۵۳	۸۶۵	۶۵۵۵	۲۷۳۰	۳۸۲۵	۱۴۵۳۸	۵۹۰۶	۸۶۳۲	جمع





جدول ۱-۱-۲: تعداد دانشجویان جاری به تفکیک دانشکده و مقطع تحصیلی


جمع	دکتری Ph.D	دکتری حرفه‌ای	کارشناسی ارشد	کارشناسی	مقطع تحصیلی	دانشکده
					۲۸۴۷	۳۱۱
۱۴۴۸	۲۲۴	-	۴۳۴	۷۹۰	الهیات و معارف اسلامی	
۴۷۲	۷۸	-	۱۹۸	۱۹۶	تربیت بدنی و علوم ورزشی	
۵۸۰	۱۴۷	۳۶۳	۷۰	-	دامپزشکی	
۲۰۹۵	۵۳۶	-	۷۲۶	۸۳۳	علوم	
۲۲۱۶	۱۵۹	-	۸۰۹	۱۲۴۸	علوم اداری و اقتصادی	
۱۸۲۵	۱۲۶	-	۴۹۰	۱۲۰۹	علوم تربیتی و روانشناسی	
۹۵۴	۱۹۰	-	۳۰۱	۴۶۳	علوم ریاضی	
۲۷۶۹	۷۵۹	-	۷۸۶	۱۲۲۴	کشاورزی	
۳۸۴	-	-	۳۵	۳۴۹	معماری و شهرسازی و هنر اسلامی	
۴۹۴	-	-	۸۷	۴۰۷	منابع طبیعی و محیط زیست	
۵۰۰۹	۶۲۱	-	۱۶۱۹	۲۷۶۹	مهندسی	
۳۵۳	-	-	۳۵۳	-	مرکز آموزش‌های الکترونیکی	
۱۷۶۵	۱۰۰۸	-	۷۵۷	-	پرديس بين‌الملل	
۲۳۲۱۱	۴۱۵۹	۳۶۳	۷۶۴۵	۱۱۰۴۴	جمع	





جدول ۲-۱-۱-۱۲: تعداد دانشجویان جاری به تفکیک دانشکده و نحوه ورود به دانشگاه

نحوه ورود	دانشکده	آزمون اختصاصی	استعدادهای درخشان	انتقال	انتقال - سازمان سنجش	دانشجوی ممتاز	سهمیه خارج به داخل	سهمیه شاهد	شورای بورس وزارت علوم	شورای پذیرش دانشجویان خارجی	فرزند هیات علمی	کنکور	معاونت آموزشی و تحصیلات تکمیلی	معرفی سازمان سنجش	مهمان	مهمان دائم	مهمان مینا	بردرس بین الملل	جمع
ادبیات و علوم انسانی	۲۷	۱۳۵	۶۶	۴	۶	۲	۰	۲۰	۵۲	۴	۲۴۱۷	۴۰	۱	۳۱	۷	۳	۸۴	۲۸۷۸	
الهیات و معارف اسلامی	۱۷	۷۷	۱۰	۲	۱	۵	۰	۷	۱	۰	۶۷۹۱	۱۲	۲	۲۲	۰	۱	۲	۷۳۴۱	
تربیت بدنی و علوم ورزشی	۰	۳۷	۲۱	۲	۰	۰	۰	۲	۰	۰	۳۶۱	۱۰	۲	۲۷	۴	۰	۶	۴۷۲	
دامپزشکی	۱۲	۷	۵۷	۰	۰	۰	۰	۰	۲	۲	۱۷۱	۳	۰	۱۳	۱	۰	۲	۵۸۰	
علوم	۶۴	۱۱۰	۵۵	۴	۰	۲	۰	۱۰	۶	۷	۱۷۰۲	۶۱	۳	۶۵	۳	۸	۶۴	۲۰۹۵	
علوم اداری و اقتصادی	۷	۱۲۷	۶۳	۱	۰	۶	۰	۶۵	۲۴	۳	۱۷۰۷	۳۳	۲	۵۲	۵	۱۳	۹۰	۲۲۱۶	
علوم تربیتی و روانشناسی	۱۰	۸۶	۷۰	۱	۱	۵	۰	۱۵	۳۳	۴	۱۵۳۳	۱۳	۰	۴۴	۲	۸	۰	۱۸۲۵	
علوم ریاضی	۱۳	۳۱	۳	۲	۰	۲	۰	۴	۳	۰	۷۸۷	۶۱	۰	۲۱	۱	۰	۱۹	۹۵۶	
کشاورزی	۵۳	۲۰۴	۴۶	۵	۰	۱۶	۰	۳۱	۷	۵	۲۳۲۰	۵۳	۳	۳۰	۴	۱۲	۱۱	۲۶۸۲	
معماری و شهرسازی و هنر اسلامی	۰	۶	۵۹	۰	۰	۳	۱	۱	۳	۱۵	۲۷۲	۲	۰	۱۰	۹	۳	۰	۳۸۴	
منابع طبیعی و محیط زیست	۰	۱۰	۶	۰	۰	۰	۰	۱	۰	۰	۴۶۷	۰	۰	۵	۰	۵	۰	۴۹۴	
مهندسی	۸۵	۲۴۰	۲۴۱	۷	۰	۱۹	۰	۵۷	۳۵	۴۴	۳۷۸۴	۷۴	۲	۱۴۱	۳۴	۶۲	۱۱۰	۵۰۰۹	
مرکز آموزش‌های الکترونیکی	۰	۰	۱	۱	۰	۱	۰	۰	۰	۰	۳۴۹	۰	۱	۰	۰	۰	۰	۳۵۳	
بردرس بین الملل	۰	۱۶	۲	۱	۰	۱۰	۰	۰	۰	۰	۲۰۵	۶	۰	۰	۰	۰	۱۵۲۵	۱۷۶۵	
جمع	۲۸۸	۱۰۷۶	۷۰۳	۳۱	۸	۷۲	۱	۱۹۷	۱۷۹	۸۸	۱۷۸۳۵	۳۳۸	۱۶	۴۵۴	۷۰	۷۲	۱۸۵۸	۲۳۲۱۱	



جدول ۱-۱-۲: تعداد دانشجویان جاری به تفکیک مقطع تحصیلی، دوره و جنسیت

جمع	آزاد/ مجازی			شبانه			روزانه			دوره جنسیت مقطع تحصیلی
	جمع	مرد	زن	جمع	مرد	زن	جمع	مرد	زن	
۱۱۰۴۴	-	-	-	۳۱۹۹	۱۰۶۱	۲۱۳۸	۷۸۴۵	۲۶۷۲	۵۱۷۳	کارشناسی
۷۶۴۵	۱۱۱۰	۶۲۷	۴۸۳	۲۴۰۳	۱۱۳۲	۱۲۷۱	۴۱۳۲	۱۸۳۴	۲۲۹۸	کارشناسی ارشد
۳۶۳	-	-	-	۱۵۴	۶۹	۸۵	۲۰۹	۹۵	۱۱۴	دکتری حرفه‌ای
۴۱۵۹	۱۰۰۸	۶۲۶	۳۸۲	۷۹۹	۴۶۸	۳۳۱	۲۳۵۲	۱۳۰۵	۱۰۴۷	دکتری Ph.D.
۲۳۲۱۱	۲۱۱۸	۱۲۵۳	۸۶۵	۶۵۵۵	۲۷۳۰	۳۸۲۵	۱۴۵۳۸	۵۹۰۶	۸۶۳۲	جمع

جدول ۱-۱-۲: درصد دانشجویان جاری به تفکیک مقطع تحصیلی، دوره و جنسیت

جمع	آزاد/ مجازی			شبانه			روزانه			دوره جنسیت مقطع تحصیلی
	درصد از کل	مرد	زن	درصد از کل	مرد	زن	درصد از کل	مرد	زن	
۴۷.۵۸	-	-	-	۱۳.۷۸	۴.۵۷	۹.۲۱	۳۳.۸۰	۱۱.۵۱	۲۲.۲۹	کارشناسی
۳۲.۹۴	۴.۷۸	۲.۷۰	۲.۰۸	۱۰.۳۵	۴.۸۸	۵.۴۸	۱۷.۸۰	۷.۹۰	۹.۹۰	کارشناسی ارشد
۱.۵۶	-	-	-	۰.۶۶	۰.۳۰	۰.۳۷	۰.۹۰	۰.۴۱	۰.۴۹	دکتری حرفه‌ای
۱۷.۹۲	۴.۳۴	۲.۷۰	۱.۶۵	۳.۴۴	۲.۰۲	۱.۴۳	۱۰.۱۳	۵.۶۲	۴.۵۱	دکتری Ph.D.
۱۰۰.۰۰	۹.۱۲	۵.۴۰	۳.۷۳	۲۸.۲۴	۱۱.۷۶	۱۶.۴۸	۶۲.۶۳	۲۵.۴۴	۳۷.۱۹	جمع




جدول ۱-۱-۲: تعداد دانشجویان جاری به تفکیک گروه تحصیلی و جنسیت

جمع		مرد		زن		جنسیت / گروه تحصیلی
درصد از کل	تعداد	درصد از کل	تعداد	درصد از کل	تعداد	
۴۲.۴۷	۹۸۵۸	۱۳.۱۴	۳۰۴۹	۲۹.۳۴	۶۸۰۹	علوم انسانی
۱۳.۹۲	۳۲۳۲	۴.۵۵	۱۰۵۵	۹.۳۸	۲۱۷۷	علوم پایه
۲۳.۶۱	۵۴۸۱	۱۶.۶۹	۳۸۷۴	۶.۹۲	۱۶۰۷	فنی و مهندسی
۱۸.۲۴	۴۲۳۴	۷.۷۸	۱۸۰۶	۱۰.۴۶	۲۴۲۸	کشاورزی و دامپزشکی
۱.۷۵	۴۰۶	۰.۴۵	۱۰۵	۱.۳۰	۳۰۱	هنر
۱۰۰.۰۰	۲۳۲۱۱	۴۲.۶۰	۹۸۸۹	۵۷.۴۰	۱۳۳۲۲	جمع

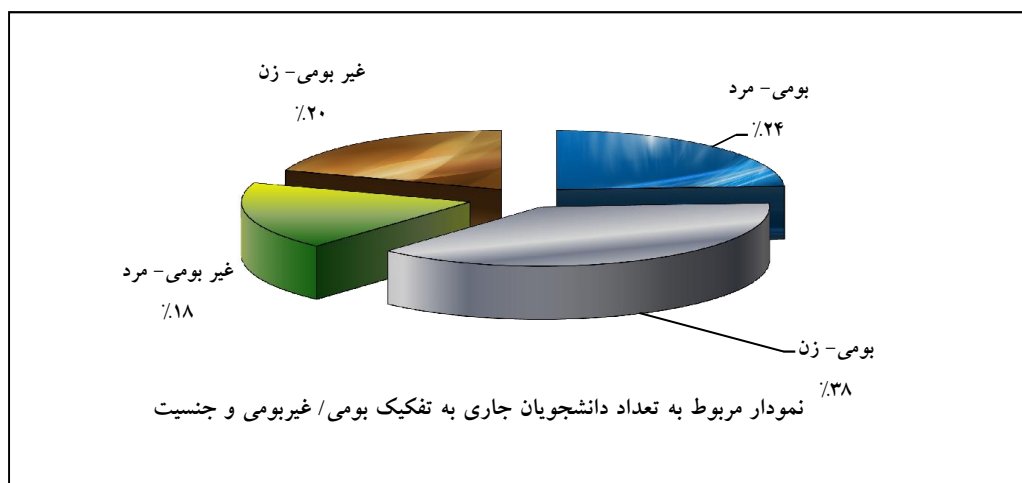
جدول ۱-۱-۲: تعداد دانشجویان جاری به تفکیک گروه تحصیلی و مقطع تحصیلی


جمع	مقطع تحصیلی / گروه تحصیلی				
	دکتری Ph.D.	دکتری حرفه‌ای	کارشناسی ارشد	کارشناسی	
۹۸۵۸	۱۳۳۶	-	۳۵۲۳	۴۹۹۹	علوم انسانی
۳۲۳۲	۸۹۳	-	۱۰۴۳	۱۲۹۶	علوم پایه
۵۴۸۱	۶۸۰	-	۲۰۳۲	۲۷۶۹	فنی و مهندسی
۴۲۳۴	۱۲۵۰	۳۶۳	۹۹۰	۱۶۳۱	کشاورزی و دامپزشکی
۴۰۶	-	-	۵۷	۳۴۹	هنر
۲۳۲۱۱	۴۱۵۹	۳۶۳	۷۶۴۵	۱۱۰۴۴	جمع



جدول ۱-۱-۱۷: تعداد دانشجویان جاری به تفکیک دانشکده، بومی / غیربومی و جنسیت


جمع	غیر بومی		بومی		بومی / غیر بومی جنسیت	دانشکده
	مرد	زن	مرد	زن		
۲۸۴۷	۳۳۸	۷۶۱	۳۶۸	۱۳۸۰		ادبیات و علوم انسانی
۱۴۴۸	۲۰۸	۳۳۳	۱۷۶	۷۳۱		الهیات و معارف اسلامی
۴۷۲	۱۲۵	۷۶	۱۰۰	۱۷۱		تربیت بدنی و علوم ورزشی
۵۸۰	۱۵۹	۱۳۵	۱۱۶	۱۷۰		دامپزشکی
۲۰۹۵	۳۶۱	۵۴۶	۳۳۸	۸۵۰		علوم
۲۲۱۶	۳۷۴	۴۶۷	۴۹۶	۸۷۹		علوم اداری و اقتصادی
۱۸۲۵	۱۶۶	۴۶۶	۱۵۳	۱۰۴۰		علوم تربیتی و روانشناسی
۹۵۴	۱۲۱	۱۸۸	۱۵۴	۴۹۱		علوم ریاضی
۲۷۶۹	۶۵۶	۶۹۲	۴۷۷	۹۴۴		کشاورزی
۳۸۴	۲۵	۷۰	۷۳	۲۱۶		معماری و شهرسازی و هنر اسلامی
۴۹۴	۷۴	۱۳۱	۶۷	۲۲۲		منابع طبیعی و محیط زیست
۵۰۰۹	۱۳۱۷	۴۶۳	۲۱۹۴	۱۰۳۵		مهندسی
۳۵۳	۵۶	۳۸	۱۳۵	۱۲۴		مرکز آموزش های الکترونیکی
۱۷۶۵	۳۳۵	۲۱۳	۷۲۷	۴۹۰		پرديس بين الملل
۲۳۲۱۱	۴۳۱۵	۴۵۷۹	۵۵۷۴	۸۷۴۳		جمع





جدول ۲-۱-۱: تعداد دانشجویان غیرایرانی جاری به تفکیک دانشکده و مقطع تحصیلی

جمع	دکتری Ph.D.	دکتری حرفه‌ای	کارشناسی ارشد	کارشناسی	مقطع تحصیلی	دانشکده
۱۵۲	۸	-	۹۸	۴۶		ادبیات و علوم انسانی
۲۱	۴	-	۴	۱۳		الهیات و معارف اسلامی
۱۱	۰	-	۱۰	۱		تربیت بدنی و علوم ورزشی
۷	۲	۳	۲	-		دامپزشکی
۱۰۹	۳	-	۶۸	۳۸		علوم
۲۳۹	۶	-	۱۲۷	۱۰۶		علوم اداری و اقتصادی
۷۱	۱	-	۱۵	۵۵		علوم تربیتی و روانشناسی
۴۲	۷	-	۲۴	۱۱		علوم ریاضی
۸۵	۱۴	-	۲۴	۴۷		کشاورزی
۸	-	-	۰	۸		معماری و شهرسازی و هنر اسلامی
۱۲	-	-	۲	۱۰		منابع طبیعی و محیط زیست
۲۶۹	۸	-	۱۴۸	۱۱۳		مهندسی
۱۰۲۶	۵۳	۳	۵۲۲	۴۴۸		جمع



جدول ۱-۱-۲: تعداد دانشجویان غیرایرانی جاری به تفکیک مقطع تحصیلی و جنسیت

جمع		مرد		زن		جنسیت / مقطع تحصیلی
درصد از کل	تعداد	درصد از کل	تعداد	درصد از کل	تعداد	
۴۳.۶۶	۴۴۸	۲۳.۰۰	۲۳۶	۲۰.۶۶	۲۱۲	کارشناسی
۵۰.۸۸	۵۲۲	۳۸.۶۰	۳۹۶	۱۲.۲۸	۱۲۶	کارشناسی ارشد
۰.۲۹	۳	۰.۱۰	۱	۰.۱۹	۲	دکتری حرفه‌ای
۵.۱۷	۵۳	۴.۳۹	۴۵	۰.۷۸	۸	دکتری Ph.D.
۱۰۰.۰۰	۱۰۲۶	۶۶.۰۸	۶۷۸	۳۳.۹۲	۳۴۸	جمع

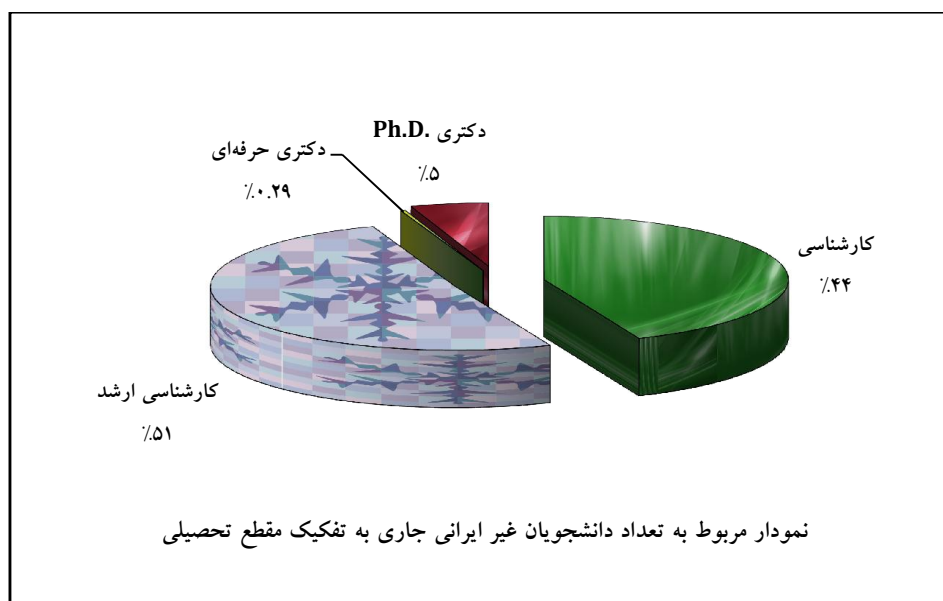
جدول ۲-۱-۱-۲: تعداد دانشجویان غیرایرانی جاری به تفکیک گروه تحصیلی و جنسیت

جمع		مرد		زن		جنسیت / گروه تحصیلی
درصد از کل	تعداد	درصد از کل	تعداد	درصد از کل	تعداد	
۴۸.۱۵	۴۹۴	۲۹.۷۳	۳۰۵	۱۸.۴۲	۱۸۹	علوم انسانی
۱۴.۷۲	۱۵۱	۹.۴۵	۹۷	۵.۲۶	۵۴	علوم پایه
۲۶.۲۲	۲۶۹	۲۱.۶۴	۲۲۲	۴.۵۸	۴۷	فنی و مهندسی
۱۰.۱۴	۱۰۴	۴.۷۸	۴۹	۵.۳۶	۵۵	کشاورزی و دامپزشکی
۰.۷۸	۸	۰.۴۹	۵	۰.۲۹	۳	هنر
۱۰۰.۰۰	۱۰۲۶	۶۶.۰۸	۶۷۸	۳۳.۹۲	۳۴۸	جمع



جدول ۲-۱-۱: تعداد دانشجویان غیرایرانی جاری به تفکیک گروه تحصیلی و مقطع تحصیلی

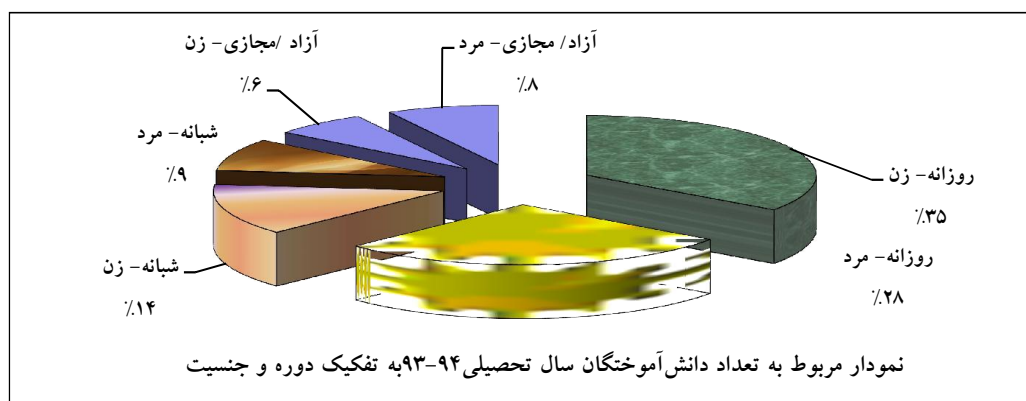
جمع	دکتری Ph.D.	دکتری حرفه‌ای	کارشناسی ارشد	کارشناسی	مقطع تحصیلی	گروه تحصیلی
					۴۹۴	۱۹
۱۵۱	۱۰	-	۹۲	۴۹	علوم پایه	
۲۶۹	۸	-	۱۴۸	۱۱۳	فنی و مهندسی	
۱۰۴	۱۶	۳	۲۸	۵۷	کشاورزی و دامپزشکی	
۸	-	-	۰	۸	هنر	
۱۰۲۶	۵۳	۳	۵۲۲	۴۴۸	جمع	





جدول ۲-۱-۱-۲: تعداد دانش‌آموختگان سال تحصیلی ۹۴-۹۳ به تفکیک دانشکده، دوره و جنسیت

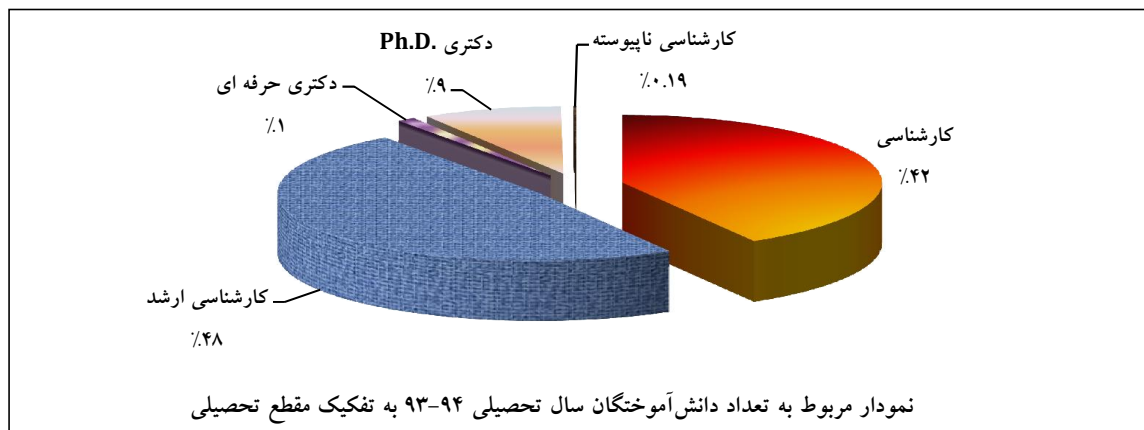
جمع	آزاد/ مجازی			شبانه			روزانه			دوره جنسیت دانشکده
	جمع	مرد	زن	جمع	مرد	زن	جمع	مرد	زن	
۳۶۲	-	-	-	۹۸	۳۱	۶۷	۲۶۴	۹۹	۱۶۵	ادبیات و علوم انسانی
۲۲۰	-	-	-	۶۱	۹	۵۲	۱۵۹	۴۰	۱۱۹	الهیات و معارف اسلامی
۶۹	-	-	-	۲۰	۱۱	۹	۴۹	۲۱	۲۸	تربیت بدنی و علوم ورزشی
۶۲	-	-	-	۲۱	۶	۱۵	۴۱	۲۰	۲۱	دامپزشکی
۲۸۳	-	-	-	۶۶	۱۹	۴۷	۲۱۷	۸۳	۱۳۴	علوم
۳۲۰	-	-	-	۹۶	۴۰	۵۶	۲۲۴	۱۰۰	۱۲۴	علوم اداری و اقتصادی
۲۴۰	-	-	-	۷۷	۱۷	۶۰	۱۶۳	۴۳	۱۲۰	علوم تربیتی و روانشناسی
۱۶۱	-	-	-	۳۸	۱۳	۲۵	۱۲۳	۳۰	۹۳	علوم ریاضی
۴۱۸	-	-	-	۸۱	۳۱	۵۰	۳۳۷	۱۶۳	۱۷۴	کشاورزی
۲۸	-	-	-	۱۰	۲	۸	۱۸	۸	۱۰	معماری و شهرسازی و هنر اسلامی
۴۴	-	-	-	۱۰	۳	۷	۳۴	۱۶	۱۸	منابع طبیعی و محیط زیست
۴۸۸	-	-	-	۱۳۵	۹۵	۴۰	۳۵۳	۲۶۰	۹۳	مهندسی
۲۸	۲۸	۱۵	۱۳	-	-	-	-	-	-	مرکز آموزش‌های الکترونیکی
۴۲۹	۴۲۹	۲۳۳	۱۹۶	-	-	-	-	-	-	پدریس بین‌الملل
۳۱۵۲	۴۵۷	۲۴۸	۲۰۹	۷۱۳	۲۷۷	۴۳۶	۱۹۸۲	۸۸۳	۱۰۹۹	جمع






جدول ۲-۱-۱: تعداد دانش‌آموختگان سال تحصیلی ۹۳-۹۴ به تفکیک دانشکده و مقطع تحصیلی

جمع	کارشناسی نایب‌دکتری	دکتری Ph.D.	دکتری حرفه‌ای	کارشناسی ارشد	کارشناسی	مقطع تحصیلی
						دانشکده
۳۶۲	-	۱۴	-	۱۵۷	۱۹۱	ادبیات و علوم انسانی
۲۲۰	-	۱۳	-	۷۰	۱۳۷	الهیات و معارف اسلامی
۶۹	-	۰	-	۳۴	۳۵	تربیت بدنی و علوم ورزشی
۶۲	۶	۶	۳۶	۱۴	-	دامپزشکی
۲۸۳	-	۵۴	-	۱۴۴	۸۵	علوم
۳۲۰	-	۸	-	۱۳۰	۱۸۲	علوم اداری و اقتصادی
۲۴۰	-	۸	-	۷۹	۱۵۳	علوم تربیتی و روانشناسی
۱۶۱	-	۱۹	-	۷۹	۶۳	علوم ریاضی
۴۱۸	-	۷۲	-	۱۷۵	۱۷۱	کشاورزی
۲۸	-	-	-	۰	۲۸	معماری و شهرسازی و هنر اسلامی
۴۴	-	-	-	۷	۳۷	منابع طبیعی و محیط زیست
۴۸۸	-	۴۷	-	۲۱۳	۲۲۸	مهندسی
۲۸	-	-	-	۲۸	-	مرکز آموزش‌های الکترونیکی
۴۲۹	-	۳۲	-	۳۹۷	-	پرديس بين‌الملل
۳۱۵۲	۶	۲۷۳	۳۶	۱۵۲۷	۱۳۱۰	جمع






جدول ۲-۱-۱-۲۴: تعداد دانش‌آموختگان سال تحصیلی ۹۴-۹۳ به تفکیک گروه تحصیلی، دوره و جنسیت

جمع	آزاد/ مجازی			شبانه			روزانه			دوره جنسیت گروه تحصیلی
	جمع	مرد	زن	جمع	مرد	زن	جمع	مرد	زن	
۱۵۱۱	۳۰۰	۱۳۵	۱۶۵	۳۵۲	۱۰۸	۲۴۴	۸۵۹	۳۰۳	۵۵۶	علوم انسانی
۴۵۲	۸	۳	۵	۱۰۴	۳۲	۷۲	۳۴۰	۱۱۳	۲۲۷	علوم پایه
۶۱۶	۱۲۸	۹۸	۳۰	۱۳۵	۹۵	۴۰	۳۵۳	۲۶۰	۹۳	فنی و مهندسی
۵۴۵	۲۱	۱۲	۹	۱۱۲	۴۰	۷۲	۴۱۲	۱۹۹	۲۱۳	کشاورزی و دامپزشکی
۲۸	-	-	-	۱۰	۲	۸	۱۸	۸	۱۰	هنر
۳۱۵۲	۴۵۷	۲۴۸	۲۰۹	۷۱۳	۲۷۷	۴۳۶	۱۹۸۲	۸۸۳	۱۰۹۹	جمع

جدول ۲-۱-۱-۲۵: تعداد دانش‌آموختگان سال تحصیلی ۹۴-۹۳ به تفکیک گروه تحصیلی و مقطع تحصیلی

جمع	مقطع تحصیلی					گروه تحصیلی
	کارشناسی نایب‌دکتر	دکتری Ph.D.	دکتری حرفه‌ای	کارشناسی ارشد	کارشناسی	
۱۵۱۱	-	۵۷	-	۷۵۶	۶۹۸	علوم انسانی
۴۵۲	-	۷۹	-	۲۲۵	۱۴۸	علوم پایه
۶۱۶	-	۴۷	-	۳۴۱	۲۲۸	فنی و مهندسی
۵۴۵	۶	۹۰	۳۶	۲۰۵	۲۰۸	کشاورزی و دامپزشکی
۲۸	-	۰	-	۰	۲۸	هنر
۳۱۵۲	۶	۲۷۳	۳۶	۱۵۲۷	۱۳۱۰	جمع



جدول ۲-۱-۱-۲۶: تعداد دانش‌آموختگان سال تحصیلی ۹۴-۹۳ به تفکیک مقطع تحصیلی، دوره و جنسیت

جمع	آزاد/ مجازی			شبانه			روزانه			دوره جنسیت مقطع تحصیلی
	جمع	مرد	زن	جمع	مرد	زن	جمع	مرد	زن	
۱۳۱۰	-	-	-	۳۶۹	۱۲۲	۲۴۷	۹۴۱	۳۵۸	۵۸۳	کارشناسی
۱۵۲۷	۴۲۵	۲۲۹	۱۹۶	۲۹۸	۱۲۴	۱۷۴	۸۰۴	۳۷۶	۴۲۸	کارشناسی ارشد
۳۶	-	-	-	۱۴	۵	۹	۲۲	۱۰	۱۲	دکتری حرفه‌ای
۲۷۳	۳۲	۱۹	۱۳	۳۱	۲۶	۵	۲۱۰	۱۳۸	۷۲	دکتری Ph.D.
۶	-	-	-	۱	۰	۱	۵	۱	۴	کارشناسی ناپیوسته
۳۱۵۲	۴۵۷	۲۴۸	۲۰۹	۷۱۳	۲۷۷	۴۳۶	۱۹۸۲	۸۸۳	۱۰۹۹	جمع

جدول ۲-۱-۱-۲۷: درصد دانش‌آموختگان سال تحصیلی ۹۴-۹۳ به تفکیک مقطع تحصیلی، دوره و جنسیت

جمع	آزاد/ مجازی			شبانه			روزانه			دوره جنسیت مقطع تحصیلی
	درصد از کل	مرد	زن	درصد از کل	مرد	زن	درصد از کل	مرد	زن	
۴۱.۵۶	-	-	-	۱۱.۷۱	۳.۸۷	۷.۸۴	۲۹.۸۵	۱۱.۳۶	۱۸.۵۰	کارشناسی
۴۸.۴۵	۱۳.۴۸	۷.۲۷	۶.۲۲	۹.۴۵	۳.۹۳	۵.۵۲	۲۵.۵۱	۱۱.۹۳	۱۳.۵۸	کارشناسی ارشد
۱.۱۴	-	-	-	۰.۴۴	۰.۱۶	۰.۲۹	۰.۷۰	۰.۳۲	۰.۳۸	دکتری حرفه‌ای
۸.۶۶	۱.۰۲	۰.۶۰	۰.۴۱	۰.۹۸	۰.۸۲	۰.۱۶	۶.۶۶	۴.۳۸	۲.۲۸	دکتری Ph.D.
۰.۱۹	-	-	-	۰.۰۳	۰.۰۰	۰.۰۳	۰.۱۶	۰.۰۳	۰.۱۳	کارشناسی ناپیوسته
۱۰۰.۰۰	۱۴.۵۰	۷.۸۷	۶.۶۳	۲۲.۶۲	۸.۷۹	۱۳.۸۳	۶۲.۸۸	۲۸.۰۱	۳۴.۸۷	جمع



جدول ۲-۱-۱: میانگین معدل دانش‌آموختگان سال تحصیلی ۹۴-۹۳ به تفکیک دانشکده و مقطع تحصیلی

کارشناسی ناپیوسته	دکتری Ph.D.	دکتری حرفه‌ای	کارشناسی ارشد	کارشناسی	مقطع تحصیلی
					دانشکده
-	۱۷.۹	-	۱۷.۱	۱۵.۵	ادبیات و علوم انسانی
-	۱۷.۹	-	۱۷.۰	۱۵.۸	الهیات و معارف اسلامی
-	-	-	۱۷.۵	۱۶.۷	تربیت بدنی و علوم ورزشی
۱۵.۵	۱۸.۱	۱۵.۵	۱۷.۱	-	دامپزشکی
-	۱۸.۲	-	۱۷.۰	۱۵.۳	علوم
-	۱۸.۰	-	۱۷.۴	۱۶.۲	علوم اداری و اقتصادی
-	۱۷.۶	-	۱۷.۴	۱۶.۵	علوم تربیتی و روانشناسی
-	۱۸.۱	-	۱۶.۷	۱۵.۱	علوم ریاضی
-	۱۸.۰	-	۱۷.۲	۱۵.۳	کشاورزی
-	-	-	-	۱۵.۸	معماری و شهرسازی و هنر اسلامی
-	-	-	۱۸.۲	۱۵.۷	منابع طبیعی و محیط زیست
-	۱۷.۶	-	۱۶.۶	۱۵.۲	مهندسی
-	-	-	۱۶.۱	-	مرکز آموزش‌های الکترونیکی
-	۱۷.۷	-	۱۶.۷	-	پردیس بین‌الملل
۱۵.۵	۱۷.۹	۱۵.۵	۱۷.۰	۱۵.۷	معدل کل




جدول ۲-۱-۱-۲۹: متوسط زمان فارغ التحصیلی دانشجویان کارشناسی در سال تحصیلی ۹۴-۹۳ به تفکیک دانشکده، دوره و

جنسیت (بر حسب سال)


جمع	شبانه			روزانه			دوره جنسیت دانشکده
	جمع	مرد	زن	جمع	مرد	زن	
۴.۱	۴.۱	۴.۷	۴.۰	۴.۲	۴.۳	۴.۱	ادبیات و علوم انسانی
۳.۸	۳.۹	۴.۰	۳.۹	۳.۷	۳.۹	۳.۷	الهیات و معارف اسلامی
۴.۰	۳.۵	۳.۴	۳.۵	۴.۲	۴.۰	۴.۴	تربیت بدنی و علوم ورزشی
-	-	-	-	-	-	-	دامپزشکی*
۴.۲	۴.۰	۴.۷	۳.۷	۴.۲	۴.۴	۴.۰	علوم
۴.۰	۳.۸	۳.۸	۳.۹	۴.۰	۴.۱	۳.۹	علوم اداری و اقتصادی
۳.۸	۳.۷	۳.۸	۳.۷	۳.۹	۴.۰	۳.۹	علوم تربیتی و روانشناسی
۴.۵	۴.۶	۵.۳	۴.۵	۴.۴	۵.۲	۴.۴	علوم ریاضی
۴.۱	۳.۷	۳.۶	۳.۷	۴.۲	۴.۵	۴.۰	کشاورزی
۴.۲	۳.۹	۳.۰	۴.۱	۴.۴	۴.۵	۴.۳	معماری و شهرسازی و هنر اسلامی
۳.۹	۴.۰	۴.۰	۴.۰	۳.۹	۳.۹	۴.۰	منابع طبیعی و محیط زیست
۴.۳	۴.۰	۴.۱	۳.۶	۴.۶	۴.۷	۴.۳	مهندسی
۴.۱	۳.۹	۴.۰	۳.۸	۴.۱	۴.۴	۴.۰	میانگین کل

*دانشکده دامپزشکی دانشجویی مقطع کارشناسی ندارد.




جدول ۱-۱-۳: متوسط زمان فارغ التحصیلی دانشجویان در سال تحصیلی ۹۴-۹۳ به تفکیک دانشکده و مقطع تحصیلی (بر حسب سال)

کارشناسی ناپیوسته	دکتری Ph.D.	دکتری حرفه‌ای	کارشناسی ارشد	کارشناسی	مقطع تحصیلی دانشکده
-	۵.۴	-	۲.۶	۴.۱	ادبیات و علوم انسانی
-	۴.۸	-	۲.۹	۳.۸	الهیات و معارف اسلامی
-	-	-	۲.۱	۴.۰	تربیت بدنی و علوم ورزشی
۳.۷	۴.۷	۶.۴	۲.۱	-	دامپزشکی
-	۵.۲	-	۲.۴	۴.۲	علوم
-	۴.۸	-	۲.۵	۴.۰	علوم اداری و اقتصادی
-	۵.۰	-	۲.۷	۳.۸	علوم تربیتی و روانشناسی
-	۴.۲	-	۲.۵	۴.۵	علوم ریاضی
-	۴.۹	-	۲.۵	۴.۱	کشاورزی
-	-	-	-	۴.۲	معماری و شهرسازی و هنر اسلامی
-	-	-	۲.۰	۳.۹	منابع طبیعی و محیط زیست
-	۵.۴	-	۲.۷	۴.۳	مهندسی
-	-	-	۲.۱	-	مرکز آموزش‌های الکترونیکی
-	۳.۷	-	۲.۴	-	پردیس بین‌الملل
۳.۷	۴.۹	۶.۴	۲.۵	۴.۱	جمع



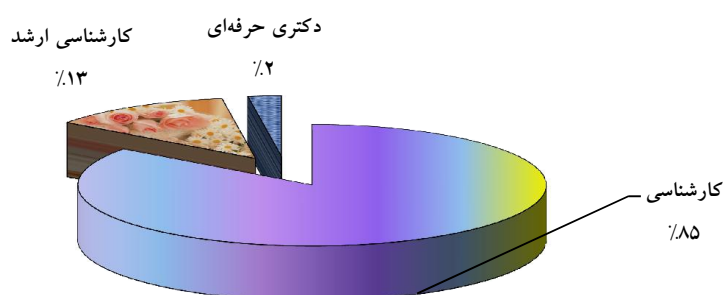
جدول ۲-۱-۱: تعداد دانشجویان مهمان جاری به تفکیک دانشکده، دوره و جنسیت

جمع	شبانہ			روزانہ			دوره جنسیت دانشکده
	جمع	مرد	زن	جمع	مرد	زن	
۴۹	۴۷	۱۱	۳۶	۲	۰	۲	ادبیات و علوم انسانی
۲۳	۲۳	۳	۲۰	۰	۰	۰	الهیات و معارف اسلامی
۳۱	۲۹	۴	۲۵	۲	۰	۲	تربیت بدنی و علوم ورزشی
۱۴	۱۱	۵	۶	۳	۰	۳	دامپزشکی
۶۷	۵۸	۱۲	۴۶	۹	۱	۸	علوم
۷۰	۵۹	۱۹	۴۰	۱۱	۴	۷	علوم اداری و اقتصادی
۵۴	۴۸	۵	۴۳	۶	۱	۵	علوم تربیتی و روانشناسی
۱۳	۱۲	۳	۹	۱	۰	۱	علوم ریاضی
۴۶	۴۴	۷	۳۷	۲	۰	۲	کشاورزی
۲۲	۲۱	۵	۱۶	۱	۱	۰	معماری و شهرسازی و هنر اسلامی
۱۰	۸	۲	۶	۲	۰	۲	منابع طبیعی و محیط زیست
۲۱۲	۱۷۷	۷۹	۹۸	۳۵	۲۷	۸	مهندسی
۶۱۱	۵۳۷	۱۵۵	۳۸۲	۷۴	۳۴	۴۰	جمع




جدول ۱-۱-۲: تعداد دانشجویان مهمان جاری به تفکیک دانشکده و مقطع تحصیلی

جمع	دکتری حرفه‌ای	کارشناسی ارشد	کارشناسی	مقطع تحصیلی دانشکده
۴۹	-	۱۱	۳۸	ادبیات و علوم انسانی
۲۳	-	۵	۱۸	الهیات و معارف اسلامی
۳۱	-	۵	۲۶	تربیت بدنی و علوم ورزشی
۱۴	۱۴	۰	-	دامپزشکی
۶۷	-	۵	۶۲	علوم
۷۰	-	۹	۶۱	علوم اداری و اقتصادی
۵۴	-	۱۲	۴۲	علوم تربیتی و روانشناسی
۱۳	-	۲	۱۱	علوم ریاضی
۴۶	-	۱	۴۵	کشاورزی
۲۲	-	۱	۲۱	معماری و شهرسازی و هنر اسلامی
۱۰	-	۰	۱۰	منابع طبیعی و محیط زیست
۲۱۲	-	۲۶	۱۸۶	مهندسی
۶۱۱	۱۴	۷۷	۵۲۰	جمع

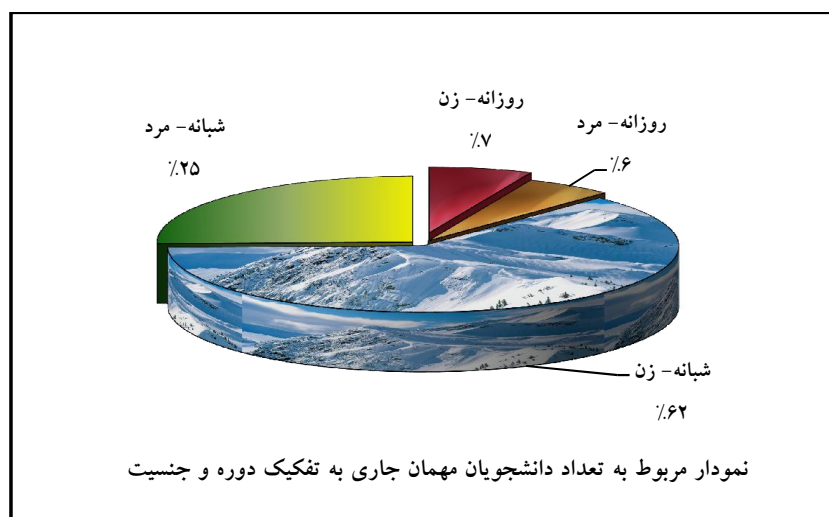



نمودار مربوط به تعداد دانشجویان مهمان جاری به تفکیک مقطع تحصیلی



جدول ۲-۱-۱-۳۳: تعداد دانشجویان مهمان جاری به تفکیک مقطع تحصیلی، دوره و جنسیت

جمع	شبانه			روزانه			دوره جنسیت مقطع تحصیلی
	جمع	مرد	زن	جمع	مرد	زن	
۵۲۰	۴۴۹	۱۲۳	۳۲۶	۷۱	۳۴	۳۷	کارشناسی
۷۷	۷۷	۲۷	۵۰	۰	۰	۰	کارشناسی ارشد
۱۴	۱۱	۵	۶	۳	۰	۳	دکتری حرفه‌ای
۶۱۱	۵۳۷	۱۵۵	۳۸۲	۷۴	۳۴	۴۰	جمع





جدول ۲-۱-۱-۳۴: تعداد دانشجویان مشروطی نیمسال اول ۹۵-۹۴ در مقطع کارشناسی به تفکیک

دانشکده، دوره و جنسیت

جمع	شبانہ			روزانہ			دوره جنسیت دانشکده
	جمع	مرد	زن	جمع	مرد	زن	
۶۵	۱۹	۰	۱۹	۴۶	۸	۳۸	ادبیات و علوم انسانی
۲۵	۸	۲	۶	۱۷	۲	۱۵	الهیات و معارف اسلامی
۲	۱	۰	۱	۱	۰	۱	تربیت بدنی و علوم ورزشی
۷۸	۱۷	۳	۱۴	۶۱	۱۶	۴۵	علوم
۶۳	۲۰	۴	۱۶	۴۳	۲۳	۲۰	علوم اداری و اقتصادی
۳۰	۱۷	۸	۹	۱۳	۵	۸	علوم تربیتی و روانشناسی
۷۴	۳۲	۵	۲۷	۴۲	۴	۳۸	علوم ریاضی
۸۱	۱۷	۵	۱۲	۶۴	۲۸	۳۶	کشاورزی
۶	۱	۰	۱	۵	۴	۱	معماری و شهرسازی و هنر اسلامی
۱۹	۶	۲	۴	۱۳	۲	۱۱	منابع طبیعی و محیط زیست
۲۷۲	۸۴	۵۰	۳۴	۱۸۸	۱۴۴	۴۴	مهندسی
۷۱۵	۲۲۲	۷۹	۱۴۳	۴۹۳	۲۳۶	۲۵۷	جمع

