


۲-۱-۳ گروه استعدادهای درخشان


جدول ۲-۱-۳-۱: تعداد دانشجویان پذیرفته شده در مقطع کارشناسی با رتبه (در سهمیه) کمتر از ۱۰۰ به تفکیک دانشکده، گروه آموزشی و جنسیت

جمع	مرد	زن	جنسیت	دانشکده
			گروه آموزشی	
۱	۰	۱	زبان و ادبیات انگلیسی	ادبیات و علوم انسانی
۱	۰	۱	زبان و ادبیات عرب	
۱	۰	۱	زبان و ادبیات فارسی	
۱	۱	۰	ادیان و عرفان تطبیقی	الهیات و معارف اسلامی
۱۰	۴	۶	حقوق	علوم اداری و اقتصادی
۱۱	۱	۱۰	روانشناسی	علوم تربیتی و روانشناسی
۱	۱	۰	علوم و صنایع غذایی	کشاورزی
۲۶	۷	۱۹	جمع	



جدول ۲-۳-۱-۲: تعداد دانشجویان پذیرفته شده در مقطع تحصیلی کارشناسی با رتبه (در سهمیه) کمتر از ۱۰۰۰ در سال تحصیلی ۹۵-۹۴ به تفکیک دانشکده، گروه آموزشی و جنسیت

جمع	مرد	زن	جنسیت		دانشکده
			گروه آموزشی	جنسیت	
۱	۰	۱	تاریخ		ادبیات و علوم انسانی
۳	۰	۳	جغرافیا		
۱۶	۷	۹	زبان و ادبیات انگلیسی		
۴	۱	۳	زبان و ادبیات عرب		
۵	۱	۴	زبان و ادبیات فارسی		
۱۱	۱	۱۰	علوم اجتماعی		
۴	۱	۳	ادیان و عرفان تطبیقی		الهیات و معارف اسلامی
۱	۰	۱	تاریخ و تمدن ملل اسلامی		
۷	۰	۷	علوم قرآن و حدیث		
۲۶	۶	۲۰	فقه و مبانی حقوق اسلامی		
۱	۰	۱	فیزیک		علوم
۴	۰	۴	اقتصاد		علوم اداری و اقتصادی
۲۰	۳	۱۷	حسابداری		
۴۳	۱۳	۳۰	حقوق		
۵	۲	۳	علوم سیاسی		
۱۸	۵	۱۳	مدیریت		
۶۱	۲۱	۴۰	روانشناسی		علوم تربیتی و روانشناسی
۳۵	۰	۳۵	علوم تربیتی		
۱	۱	۰	علوم و صنایع غذایی		کشاورزی
۳	۰	۳	شهرسازی		معماری و شهرسازی و هنر اسلامی
۹	۲	۷	معماری		



جدول ۲-۱-۳-۲: (ادامه)


جمع	مرد	زن	جنسیت		دانشکده
			مرد	زن	
۳۱	۲۳	۸	مهندسی برق		مهندسی
۴	۳	۱	مهندسی شیمی		
۸	۲	۶	مهندسی صنایع		
۱۹	۱۵	۴	مهندسی عمران		
۱۲	۷	۵	مهندسی کامپیوتر		
۱۸	۱۵	۳	مهندسی مکانیک		
۳۷۰	۱۲۹	۲۴۱	جمع		

جدول ۳-۳-۱-۲: تعداد دانشجویان پذیرفته شده در مقطع کارشناسی با رتبه (کشوری) کمتر از ۱۰۰ به تفکیک دانشکده، گروه آموزشی و جنسیت

جمع	مرد	زن	جنسیت		دانشکده
			مرد	زن	
۱	۰	۱	زبان و ادبیات انگلیسی		ادبیات و علوم انسانی
۱	۰	۱	روانشناسی		علوم تربیتی و روانشناسی
۲	۰	۲	جمع		


جدول ۴-۳-۱-۲: تعداد دانشجویان پذیرفته شده در مقطع تحصیلی کارشناسی با رتبه (کشوری) کمتر از ۱۰۰۰ در سال تحصیلی ۹۴-۹۵ به تفکیک دانشکده، گروه آموزشی و جنسیت

جمع	مرد	زن	جنسیت		دانشکده
			مرد	زن	
۶	۳	۳	زبان و ادبیات انگلیسی		ادبیات و علوم انسانی
۱	۰	۱	زبان و ادبیات فارسی		
۲	۱	۱	علوم اجتماعی		
۱	۰	۱	فقه و مبانی حقوق اسلامی		الهیات و معارف اسلامی
۳۲	۷	۲۵	حقوق		علوم اداری و اقتصادی




جدول ۲-۱-۳-۴: (ادامه)

جمع	مرد	زن	جنسیت	دانشکده
			گروه آموزشی	
۲۲	۳	۱۹	روانشناسی	علوم تربیتی و روانشناسی
۴	۱	۳	علوم تربیتی	
۴	۱	۳	مهندسی عمران	مهندسی
۱	۰	۱	مهندسی کامپیوتر	
۱	۰	۱	مهندسی متالورژی و مواد	
۷۴	۱۶	۵۸	جمع	




جدول ۲-۱-۳-۵: تعداد دانشجویان پذیرفته شده (بدون شرکت در آزمون ورودی) در مقطع تحصیلی کارشناسی ارشد در سال تحصیلی ۹۵-۹۴ به تفکیک دانشکده، گروه آموزشی و جنسیت

جمع	مرد	زن	جنسیت		دانشکده
			مرد	زن	
۲	۰	۲	تاریخ		ادبیات و علوم انسانی
۳	۲	۱	جغرافیا		
۴	۲	۲	زبان و ادبیات انگلیسی		
۱	۰	۱	زبان و ادبیات فارسی		
۱	۰	۱	زبان و ادبیات فرانسه		
۲	۰	۲	علوم اجتماعی		
۲	۱	۱	ادیان و عرفان تطبیقی		الهیات و معارف اسلامی
۳	۰	۳	تاریخ و تمدن ملل اسلامی		
۳	۰	۳	علوم قرآن و حدیث		
۴	۱	۳	فقه و مبانی حقوق اسلامی		
۳	۰	۳	فلسفه و حکمت اسلامی		
۲	۱	۱	معارف اسلامی		
۲	۱	۱	تربیت بدنی عمومی		تربیت بدنی و علوم ورزشی
۱	۰	۱	رفتار حرکتی		
۲	۰	۲	فیزیولوژی ورزشی		
۲	۰	۲	زمین شناسی		علوم
۴	۱	۳	زیست شناسی		
۲	۰	۲	شیمی		
۵	۰	۵	اقتصاد		علوم اداری و اقتصادی
۴	۳	۱	حسابداری		
۴	۲	۲	حقوق		
۱	۱	۰	علوم سیاسی		
۵	۲	۳	مدیریت		




جدول ۲-۱-۳-۵: (ادامه)

جمع	مرد	زن	جنسیت		دانشکده	
			مرد	زن		
۵	۰	۵	روانشناسی		علوم تربیتی و روانشناسی	
۲	۰	۲	علوم تربیتی			
۲	۰	۲	علم اطلاعات و دانش شناسی			
۴	۲	۲	ریاضی کاربردی		علوم ریاضی	
۱	۱	۰	ریاضی محض			
۳	۰	۳	اقتصاد کشاورزی		کشاورزی	
۲	۰	۲	بیوتکنولوژی و به‌نژادی گیاهی			
۲	۰	۲	زراعت و اصلاح نباتات			
۵	۱	۴	علوم باغبانی و مهندسی فضای سبز			
۳	۰	۳	علوم خاک			
۱	۰	۱	علوم دامی			
۳	۰	۳	علوم و صنایع غذایی			
۳	۰	۳	گیاهپزشکی			
۳	۰	۳	مهندسی آب			
۲	۲	۰	مهندسی مکانیک بیوسیستم			
۱	۰	۱	مدیریت مناطق خشک و بیابانی			منابع طبیعی و محیط زیست
۱	۱	۰	مرتع و آبخیزداری			
۹	۴	۵	مهندسی برق		مهندسی	
۸	۳	۵	مهندسی شیمی			
۲	۰	۲	مهندسی صنایع			
۸	۴	۴	مهندسی عمران			
۶	۳	۳	مهندسی کامپیوتر			
۴	۰	۴	مهندسی متالورژی و مواد			
۸	۶	۲	مهندسی مکانیک			
۱۵۰	۴۴	۱۰۶	جمع			



جدول ۱-۳-۶: تعداد دانشجویان پذیرفته شده (بدون شرکت در آزمون ورودی) در مقطع تحصیلی دکتری در سال تحصیلی ۹۴-۹۵ به تفکیک دانشکده، گروه آموزشی و جنسیت

جمع	مرد	زن	جنسیت	دانشکده
			گروه آموزشی	
۱	۱	۰	تاریخ	ادبیات و علوم انسانی
۱	۱	۰	جغرافیا	
۱	۰	۱	زیباشناسی	
۱	۱	۰	علوم قرآن و حدیث	الهیات و معارف اسلامی
۱	۱	۰	فقه و مبانی حقوق اسلامی	
۱	۰	۱	فلسفه و حکمت اسلامی	
۱	۱	۰	علوم درمانگاهی - بهداشت و پیشگیری بیماری‌های دامی	دامپزشکی
۲	۰	۲	زمین شناسی	علوم
۴	۲	۲	زیست شناسی	
۲	۱	۱	شیمی	
۱	۱	۰	حسابداری	علوم اداری و اقتصادی
۱	۱	۰	علوم سیاسی	
۱	۱	۰	مدیریت	
۱	۰	۱	روانشناسی	علوم تربیتی و روانشناسی
۱	۱	۰	مدیریت	
۳	۲	۱	ریاضی کاربردی	علوم ریاضی
۱	۰	۱	بیوتکنولوژی و به‌نژادی گیاهی	کشاورزی
۴	۱	۳	علوم دامی	
۴	۰	۴	گیاهپزشکی	
۳	۱	۲	مهندسی آب	
۲	۲	۰	مهندسی مکانیک بیوسیستم	




جدول ۲-۱-۳-۶: (ادامه)

جمع	مرد	زن	جنسیت	دانشکده
			گروه آموزشی	
۲	۱	۱	مهندسی برق	مهندسی
۲	۱	۱	مهندسی شیمی	
۱	۰	۱	مهندسی صنایع	
۱	۱	۰	مهندسی عمران	
۱	۰	۱	مهندسی کامپیوتر	
۳	۳	۰	مهندسی مکانیک	
۴۷	۲۴	۲۳	جمع	

جدول ۲-۱-۳-۷: تعداد دانشجویان المپیادی به تفکیک دانشکده و مقطع تحصیلی

جمع	دکتری Ph.D.	کارشناسی ارشد	کارشناسی	مقطع تحصیلی	دانشکده
۶	۰	۰	۶	ادبیات و علوم انسانی	
۳	۰	۰	۳	الهیات و معارف اسلامی	
۲	-	۰	۲	تربیت بدنی و علوم ورزشی	
۹	۰	۰	۹	علوم	
۳	۰	۰	۳	علوم اداری و اقتصادی	
۲	۰	۰	۲	علوم تربیتی و روانشناسی	
۴	۰	۰	۴	علوم ریاضی	
۴	۰	۰	۴	کشاورزی	
۱۷	۰	۰	۱۷	مهندسی	
۵۰	۰	۰	۵۰	جمع	



جدول ۱-۲-۳-۸: شرکت کنندگان در کارگاه‌های برگزار شده آموزشی جهت دانشجویان ممتاز در سال تحصیلی ۹۵-۹۴ به تفکیک نام کارگاه و جنسیت

جمع	مرد	زن	جنسیت	نام کارگاه
۱۵	۱۰	۵		کارآفرینی
۲۰	۷	۱۳		از ایده تا تجاری سازی
۲۴	۱۰	۱۴		کارآفرینی
۵۹	۲۷	۳۲		جمع