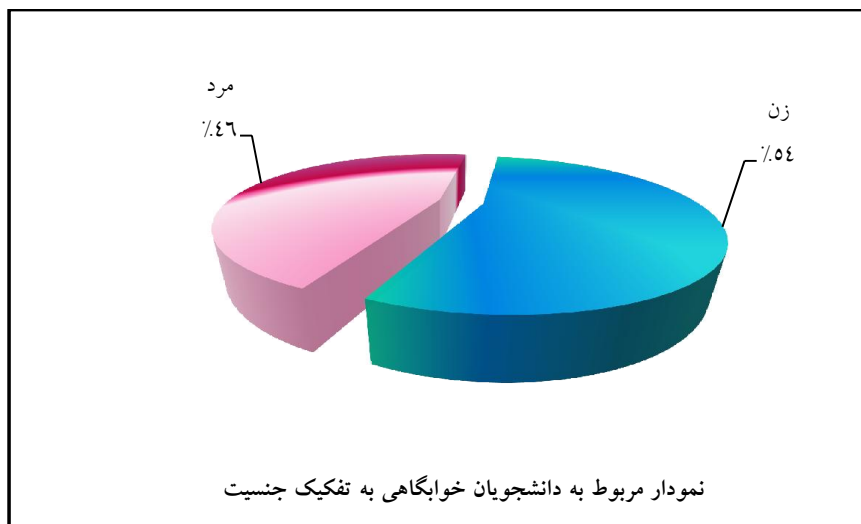





۲-۴-۱ مدیریت دانشجویی

جدول ۲-۴-۱: تعداد دانشجویان خوابگاهی به تفکیک دانشکده و جنسیت

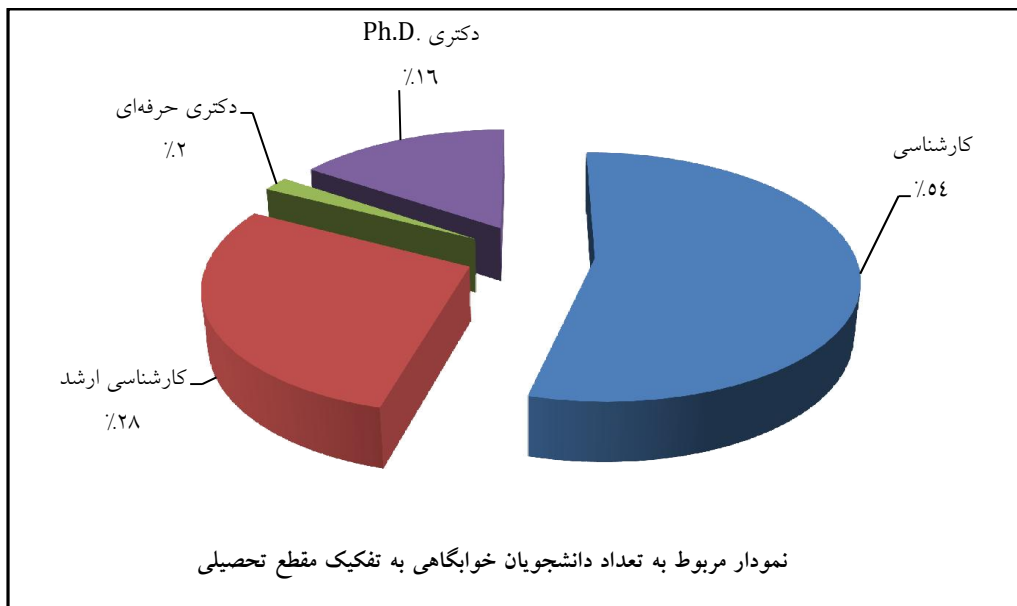
دانشکده	جنسیت		جمع
	زن	مرد	
ادبیات و علوم انسانی	۵۰۴	۲۰۴	۷۰۸
الهیات و معارف اسلامی	۲۴۶	۹۳	۳۳۹
تربیت بدنی و علوم ورزشی	۵۶	۹۹	۱۵۵
دامپزشکی	۸۷	۹۲	۱۷۹
علوم	۳۵۵	۱۹۹	۵۵۴
علوم اداری و اقتصادی	۳۱۴	۲۴۲	۵۵۶
علوم تربیتی و روانشناسی	۳۰۲	۹۴	۳۹۶
علوم ریاضی	۱۱۳	۶۸	۱۸۱
کشاورزی	۴۴۳	۳۷۹	۸۲۲
معماری و شهرسازی و هنر اسلامی	۵۳	۱۵	۶۸
منابع طبیعی و محیط زیست	۱۰۳	۵۵	۱۵۸
مهندسی	۳۰۱	۸۹۶	۱۱۹۷
پرديس بين الملل	۰	۱	۱
جمع	۲۸۷۷	۲۴۳۷	۵۳۱۴






جدول ۲-۴-۱: تعداد دانشجویان خوابگاهی به تفکیک دانشکده و مقطع تحصیلی

جمع	دکتری Ph.D.	دکتری حرفه‌ای	کارشناسی ارشد	کارشناسی	مقطع تحصیلی	دانشکده
۷۰۸	۸۵	-	۲۱۲	۴۱۱		ادبیات و علوم انسانی
۳۳۹	۳۷	-	۹۱	۲۱۱		الهیات و معارف اسلامی
۱۵۵	۲۲	-	۴۱	۹۲		تربیت بدنی و علوم ورزشی
۱۷۹	۵۱	۱۰۲	۲۶	۰		دامپزشکی
۵۵۴	۱۶۰	-	۱۹۴	۲۰۰		علوم
۵۵۶	۳۵	-	۱۴۶	۳۷۵		علوم اداری و اقتصادی
۳۹۶	۲۶	-	۶۸	۳۰۲		علوم تربیتی و روانشناسی
۱۸۱	۵۲	-	۶۵	۶۴		علوم ریاضی
۸۲۲	۲۶۶	-	۲۷۶	۲۸۰		کشاورزی
۶۸	-	-	۳	۶۵		معماری و شهرسازی و هنر اسلامی
۱۵۸	۱	-	۲۳	۱۳۴		منابع طبیعی و محیط زیست
۱۱۹۷	۸۹	-	۳۶۶	۷۴۲		مهندسی
۱	۰	-	۱	-		پرديس بين الملل
۵۳۱۴	۸۲۴	۱۰۲	۱۵۱۲	۲۸۷۶	جمع	






جدول ۲-۴-۱: تعداد دانشجویان خوابگاهی به تفکیک مقطع تحصیلی و جنسیت

جمع	مرد	زن	جنسیت مقطع تحصیلی
۲۸۷۶	۱۱۸۲	۱۶۹۴	کارشناسی
۱۵۱۲	۷۸۵	۷۲۷	کارشناسی ارشد
۱۰۲	۵۸	۴۴	دکتری حرفه‌ای
۸۲۴	۴۱۲	۴۱۲	دکتری Ph.D.
۵۳۱۴	۲۴۳۷	۲۸۷۷	جمع

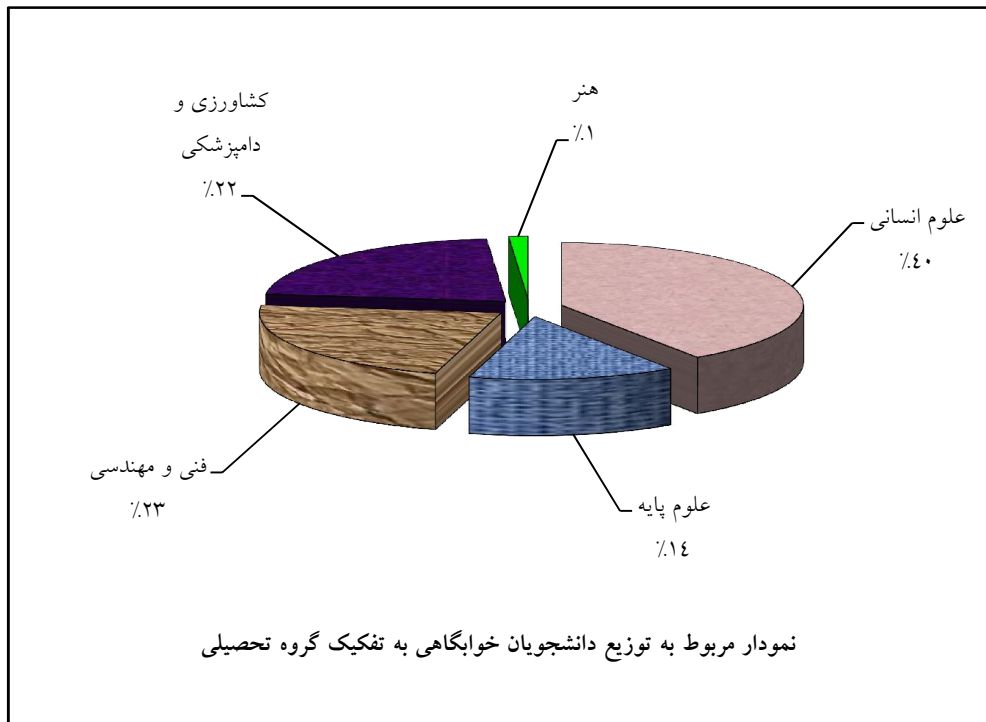
جدول ۲-۴-۲: تعداد دانشجویان خوابگاهی به تفکیک گروه تحصیلی و جنسیت

جمع	مرد	زن	جنسیت گروه تحصیلی
۲۱۵۴	۷۳۲	۱۴۲۲	علوم انسانی
۷۳۵	۲۶۷	۴۶۸	علوم پایه
۱۱۹۸	۸۹۷	۳۰۱	فنی و مهندسی
۱۱۵۹	۵۲۶	۶۳۳	کشاورزی و دامپزشکی
۶۸	۱۵	۵۳	هنر
۵۳۱۴	۲۴۳۷	۲۸۷۷	جمع



جدول ۲-۴-۱: تعداد دانشجویان خوابگاهی به تفکیک گروه تحصیلی و مقطع تحصیلی

گروه تحصیلی	مقطع تحصیلی	کارشناسی	کارشناسی ارشد	دکتری حرفه‌ای	دکتری Ph.D.	جمع
علوم انسانی		۱۳۹۱	۵۵۸	-	۲۰۵	۲۱۵۴
علوم پایه		۲۶۴	۲۵۹	-	۲۱۲	۷۳۵
فنی و مهندسی		۷۴۲	۳۶۷	-	۸۹	۱۱۹۸
کشاورزی و دامپزشکی		۴۱۴	۳۲۵	۱۰۲	۳۱۸	۱۱۵۹
هنر		۶۵	۳	-	-	۶۸
جمع		۲۸۷۶	۱۵۱۲	۱۰۲	۸۲۴	۵۳۱۴





جدول ۲-۴-۱: نسبت دانشجویان خوابگاهی به دانشجویان روزانه به تفکیک دانشکده و جنسیت

درصد دانشجویان خوابگاهی به دانشجویان روزانه			دانشجویان روزانه			دانشجویان خوابگاهی			جنسیت	
									دانشکده	
جمع	مرد	زن	جمع	مرد	زن	جمع	مرد	زن		
۳۶.۷۴	۴۴.۲۵	۳۴.۳۸	۱۹۲۷	۴۶۱	۱۴۶۶	۷۰۸	۲۰۴	۵۰۴	ادبیات و علوم انسانی	
۳۱.۸۰	۳۱.۱۰	۳۲.۰۷	۱۰۶۶	۲۹۹	۷۶۷	۳۳۹	۹۳	۲۴۶	الهیات و معارف اسلامی	
۵۴.۰۱	۷۰.۲۱	۳۸.۳۶	۲۸۷	۱۴۱	۱۴۶	۱۵۵	۹۹	۵۶	تربیت بدنی و علوم ورزشی	
۴۸.۲۵	۵۰.۸۳	۴۵.۷۹	۳۷۱	۱۸۱	۱۹۰	۱۷۹	۹۲	۸۷	دامپزشکی	
۳۶.۶۶	۴۱.۳۷	۳۴.۴۷	۱۵۱۱	۴۸۱	۱۰۳۰	۵۵۴	۱۹۹	۳۵۵	علوم	
۳۷.۲۹	۴۵.۸۳	۳۲.۶۱	۱۴۹۱	۵۲۸	۹۶۳	۵۵۶	۲۴۲	۳۱۴	علوم اداری و اقتصادی	
۳۴.۸۹	۴۳.۳۲	۳۲.۹۰	۱۱۳۵	۲۱۷	۹۱۸	۳۹۶	۹۴	۳۰۲	علوم تربیتی و روانشناسی	
۲۷.۲۶	۳۴.۸۷	۲۴.۰۹	۶۶۴	۱۹۵	۴۶۹	۱۸۱	۶۸	۱۱۳	علوم ریاضی	
۴۰.۴۱	۴۶.۸۵	۳۶.۱۶	۲۰۳۴	۸۰۹	۱۲۲۵	۸۲۲	۳۷۹	۴۴۳	کشاورزی	
۲۵.۰۹	۲۲.۰۶	۲۶.۱۱	۲۷۱	۶۸	۲۰۳	۶۸	۱۵	۵۳	معماری و شهرسازی و هنر اسلامی	
۴۰.۲۰	۴۵.۸۳	۳۷.۷۳	۳۹۳	۱۲۰	۲۷۳	۱۵۸	۵۵	۱۰۳	منابع طبیعی و محیط زیست	
۳۵.۳۳	۳۷.۲۴	۳۰.۶۵	۳۳۸۸	۲۴۰۶	۹۸۲	۱۱۹۷	۸۹۶	۳۰۱	مهندسی	
۳۶.۵۵	۴۱.۲۵	۳۳.۳۳	۱۴۵۳۸	۵۹۰۶	۸۶۳۲	۵۳۱۳	۲۴۳۶	۲۸۷۷	جمع	



جدول ۲-۴-۱: نسبت دانشجویان خوابگاهی به دانشجویان روزانه به تفکیک مقطع تحصیلی و جنسیت

درصد دانشجویان خوابگاهی به دانشجویان روزانه			دانشجویان روزانه			دانشجویان خوابگاهی*			جنسیت	
									مقطع تحصیلی	
جمع	مرد	زن	جمع	مرد	زن	جمع	مرد	زن		
۳۶.۶۶	۴۴.۲۴	۳۲.۷۵	۷۸۴۵	۲۶۷۲	۵۱۷۳	۲۸۷۶	۱۱۸۲	۱۶۹۴	کارشناسی	
۳۶.۵۷	۴۲.۷۵	۳۱.۶۴	۴۱۳۲	۱۸۳۴	۲۲۹۸	۱۵۱۱	۷۸۴	۷۲۷	کارشناسی ارشد	
۴۸.۸۰	۶۱.۰۵	۳۸.۶۰	۲۰۹	۹۵	۱۱۴	۱۰۲	۵۸	۴۴	دکتری حرفه‌ای	
۳۵.۰۳	۳۱.۵۷	۳۹.۳۵	۲۳۵۲	۱۳۰۵	۱۰۴۷	۸۲۴	۴۱۲	۴۱۲	دکتری Ph.D.	
۳۶.۵۵	۴۱.۲۵	۳۳.۳۳	۱۴۵۳۸	۵۹۰۶	۸۶۳۲	۵۳۱۳	۲۴۳۶	۲۸۷۷	جمع	

جدول ۲-۴-۲: نسبت دانشجویان خوابگاهی به دانشجویان روزانه غیربومی به تفکیک مقطع تحصیلی و جنسیت

درصد دانشجویان خوابگاهی به دانشجویان غیربومی			دانشجویان روزانه غیربومی			دانشجویان خوابگاهی*			جنسیت	
									مقطع تحصیلی	
جمع	مرد	زن	جمع	مرد	زن	جمع	مرد	زن		
۹۰.۹۸	۹۶.۲۵	۸۷.۶۴	۳۱۶۱	۱۲۲۸	۱۹۳۳	۲۸۷۶	۱۱۸۲	۱۶۹۴	کارشناسی	
۷۴.۴۳	۷۶.۹۴	۷۱.۹۱	۲۰۳۰	۱۰۱۹	۱۰۱۱	۱۵۱۱	۷۸۴	۷۲۷	کارشناسی ارشد	
۸۵.۰۰	۹۲.۰۶	۷۷.۱۹	۱۲۰	۶۳	۵۷	۱۰۲	۵۸	۴۴	دکتری حرفه‌ای	
۶۰.۰۱	۵۱.۸۲	۷۱.۲۸	۱۳۷۳	۷۹۵	۵۷۸	۸۲۴	۴۱۲	۴۱۲	دکتری Ph.D.	
۷۹.۴۹	۷۸.۴۵	۸۰.۳۹	۶۶۸۴	۳۱۰۵	۳۵۷۹	۵۳۱۳	۲۴۳۶	۲۸۷۷	جمع	



جدول ۲-۴-۱-۹: تعداد رایانه‌های متصل به اینترنت و در دسترس دانشجویان به تفکیک نام خوابگاه‌ها

عنوان	نام خوابگاه	تعداد اتاق	تعداد رایانه*
پسران	فجر ۱	۲۱۸	
	فجر ۲	۱۹۰	
	فجر ۳	۲۰۴	
	فجر ۴	۲۰۴	
	فجر ۵	۱۴۲	
دختران	پردیس ۱	۱۷۰	
	پردیس ۲ (ساختمان ۳۶۲ و ۴)	۳۸۳	
	پردیس ۳	۶۲	
	پردیس ۴	۱۴۸	
	پردیس ۵	۱۲۰	۴۶ سوئیت
	پردیس ۶	۸۳	۳۵ سوئیت
متاهلین	بقاء	۶۰	۶۰ سوئیت

* کلیه فضاهای خوابگاهی مجهز به شبکه WiFi می باشد.

جدول ۲-۴-۱-۱۰: اطلاعات فعالیت‌های انجام شده در کمیته انضباطی دانشجویان

ردیف	عنوان فعالیت	تعداد
۱	تذکر به دانشجویان توسط همکاران کمیته انضباطی (موارد ثبت شده)	۴۸۲
۲	تشکیل پرونده انضباطی	۸۷۴
۳	مصاحبه با دانشجویان	۱۸۰
۴	جلسات شورای بدوی	۱۱
۵	تعداد پرونده‌های بررسی شده در شورای بدوی	۱۰۸
۶	جلسات شورای تجدیدنظر	۸
۷	تعداد پرونده‌های بررسی شده در شورای تجدید نظر	۱۴۳
۸	احکام انضباطی قطعی صادره	۱۱۴



جدول ۲-۴-۱: تعداد دانشجویان متقاضی و دریافت کننده وام به تفکیک دانشکده و دوره*

جمع		شبانه		روزانه		دوره دانشکده
دریافت کننده	متقاضی	دریافت کننده	متقاضی	دریافت کننده	متقاضی	
۷۸۳	۸۵۳	۲۲۴	۲۹۱	۵۵۹	۵۶۲	ادبیات و علوم انسانی
۴۳۳	۵۴۵	۱۳۲	۲۰۰	۳۰۱	۳۴۵	الهیات و معارف اسلامی
۲۹۰	۳۷۸	۱۰۱	۱۶۹	۱۸۹	۲۰۹	تربیت بدنی و علوم ورزشی
۳۰۱	۴۳۰	۷۷	۱۷۶	۲۲۴	۲۵۴	دامپزشکی
۸۳۸	۹۳۴	۲۲۶	۲۸۱	۶۱۲	۶۵۳	علوم
۶۴۱	۶۸۲	۱۹۲	۲۱۱	۴۴۹	۴۷۱	علوم اداری و اقتصادی
۴۴۱	۵۲۶	۱۱۸	۱۸۱	۳۲۳	۳۴۵	علوم تربیتی و روانشناسی
۳۸۹	۴۴۳	۱۲۵	۱۵۵	۲۶۴	۲۸۸	علوم ریاضی
۱۵۶۱	۱۶۶۶	۴۵۵	۴۶۷	۱۱۰۶	۱۱۹۹	کشاورزی
۴۳	۸۴	۸	۱۰	۳۵	۷۴	معماری و شهرسازی و هنر اسلامی
۱۵۴	۲۰۷	۱۴	۱۴	۱۴۰	۱۹۳	منابع طبیعی و محیط زیست
۱۸۸۹	۲۱۳۵	۶۳۱	۶۴۴	۱۲۵۸	۱۴۹۱	مهندسی
۷۷۶۳	۸۸۸۳	۲۳۰۳	۲۷۹۹	۵۴۶۰	۶۰۸۴	جمع



جدول ۲-۴-۱: تعداد دانشجویان متقاضی دریافت وام به تفکیک دانشکده و نوع وام

نوع وام	تحصیلی	شهریه	دانشجویان ممتاز	مسکن	خسارت در حوادث	قهرمانان ورزشی	دانشکده
ادبیات و علوم انسانی	۴۰۷	۲۲۴	۱	۱۴	۱۳۷	۰	
الهیات و معارف اسلامی	۱۹۵	۱۳۲	۰	۱۷	۸۹	۰	
تربیت بدنی و علوم ورزشی	۱۱۹	۱۰۱	۱	۱۰	۵۳	۶	
دامپزشکی	۱۶۷	۷۷	۰	۳	۵۴	۰	
علوم	۴۹۸	۲۲۶	۱	۱۲	۱۰۱	۰	
علوم اداری و اقتصادی	۳۸۸	۱۹۲	۰	۹	۱۰۲	۰	
علوم تربیتی و روانشناسی	۲۱۶	۱۱۸	۰	۱۰	۹۷	۰	
علوم ریاضی	۲۰۶	۱۲۵	۰	۲	۵۶	۰	
کشاورزی	۹۳۴	۴۵۵	۱	۲۳	۱۴۸	۰	
معماری و شهرسازی و هنر اسلامی	۳۲	۸	۰	۰	۳	۰	
منابع طبیعی و محیط زیست	۱۳۱	۱۴	۰	۰	۹	۰	
مهندسی	۱۰۸۵	۶۳۱	۱	۲۸	۱۴۴	۰	
جمع	۴۳۷۸	۲۳۰۳	۵	۱۲۸	۹۹۳	۶	



جدول ۲-۴-۱: تعداد دانشجویان* دارای کار دانشجویی به تفکیک دانشکده و مقطع تحصیلی

جمع	دکتری Ph.D.		کارشناسی ارشد		کارشناسی		مقطع تحصیلی دانشکده
	مرد	زن	مرد	زن	مرد	زن	
۷۱	۰	۱۲	۰	۳۱	۰	۲۸	ادبیات و علوم انسانی
۵۳	۰	۱۴	۰	۱۵	۰	۲۴	الهیات و معارف اسلامی
۴	۰	۴	۰	۰	۰	۰	تربیت بدنی و علوم ورزشی
۱۵	۰	۷	۰	۴	۰	۴	دامپزشکی
۴۷	۰	۷	۰	۲۵	۰	۱۵	علوم
۲۴	۰	۰	۰	۲۲	۰	۲	علوم اداری و اقتصادی
۲۵	۰	۴	۰	۱۰	۰	۱۱	علوم تربیتی و روانشناسی
۱۹	۰	۲	۰	۱۵	۰	۲	علوم ریاضی
۷۵	۰	۲۶	۰	۳۵	۰	۱۴	کشاورزی
۰	۰	۰	۰	۰	۰	۰	معماری و شهرسازی و هنر اسلامی
۶	۰	۰	۰	۰	۰	۶	منابع طبیعی و محیط زیست
۲۵	۰	۳	۰	۶	۰	۱۶	مهندسی
۳۶۴	۰	۷۹	۰	۱۶۳	۰	۱۲۲	جمع

*چنانچه دانشجویی در طی سال چندین بار کار دانشجویی گرفته است، به تعداد دفعات لحاظ شده است.



جدول ۲-۴-۱-۱۴: تعداد دفعات استفاده دانشجویان از غذاخوری‌ها به تفکیک دانشکده، نام غذاخوری و وعده غذایی

دانشکده	نام غذاخوری		فجر	پردیس	یاس	میلاد	مهر	بقاء	ناظران	جمع وعده
	وعده غذایی	نام غذاخوری								
ادبیات و علوم انسانی	صبحانه	۳,۶۱۳	۱,۵۱۹	۰	۰	۰	۰	۰	۰	۵,۱۳۲
	نهار	۲۶,۰۷۴	۵۳,۷۶۹	۱,۶۵۶	۶۸۴	۱۷,۸۲۲	۸۴۵	۲	۱۰۰,۸۵۲	
	شام	۱۱,۴۴۶	۹,۹۷۰	۰	۰	۹,۰۹۹	۱۴	۰	۳۰,۵۲۹	
	سحری	۸۱۱	۷۲۰	۰	۰	۹۶۳	۰	۰	۲,۴۹۴	
	افطاری	۹۲۱	۹۲۳	۰	۰	۱,۰۷۴	۷۸	۰	۲,۹۹۶	
الهیات و معارف اسلامی	صبحانه	۱,۷۵۲	۶۶۹	۰	۰	۰	۰	۰	۰	۲,۴۲۱
	نهار	۷,۱۶۵	۸,۱۶۹	۲۴,۹۵۴	۴۵۳	۷,۳۷۶	۵۹۹	۵۶	۴۸,۷۷۲	
	شام	۴,۹۵۳	۴,۸۵۹	۰	۰	۴,۶۴۲	۱۶	۰	۱۴,۴۷۰	
	سحری	۳۴۶	۳۳۹	۰	۰	۳۹۴	۰	۰	۱,۰۷۹	
	افطاری	۳۶۷	۳۴۲	۰	۰	۴۴۵	۳۷	۰	۱,۱۹۱	
تربیت بدنی و علوم ورزشی	صبحانه	۱,۱۱۳	۳۱	۰	۰	۰	۰	۰	۰	۱,۱۴۴
	نهار	۷,۱۱۳	۱,۷۶۰	۱۰,۸۵۴	۶۷۲	۱,۷۳۵	۴۹۳	۰	۲۲,۶۲۷	
	شام	۴,۲۱۱	۷۰۴	۰	۰	۶۵۲	۱۲	۰	۵,۵۷۹	
	سحری	۳۱۷	۶۶	۰	۰	۸۴	۰	۰	۴۶۷	
	افطاری	۳۱۳	۶۲	۰	۰	۸۲	۱۴	۰	۴۷۱	
دامپزشکی	صبحانه	۱,۸۹۱	۳۸۸	۰	۰	۰	۰	۰	۰	۲,۲۷۹
	نهار	۹,۴۱۱	۴,۵۰۷	۲۰۱	۹,۴۶۹	۴,۳۷۵	۲۲۴	۰	۲۸,۱۸۷	
	شام	۵,۷۴۲	۲,۰۸۰	۰	۰	۱,۴۶۸	۱	۰	۹,۲۹۱	
	سحری	۴۹۲	۱۸۲	۰	۰	۱۷۵	۰	۰	۸۴۹	
	افطاری	۵۳۱	۲۲۳	۰	۰	۲۱۳	۱	۰	۹۶۸	
علوم	صبحانه	۳,۳۸۱	۱,۰۳۷	۰	۰	۰	۰	۰	۰	۴,۴۱۸
	نهار	۱۵,۱۹۹	۲۰,۳۸۶	۲۵,۸۲۸	۱۱,۴۳۳	۷,۲۵۲	۱,۳۶۲	۰	۸۱,۴۶۰	
	شام	۱۲,۴۶۳	۹,۲۳۷	۰	۰	۳,۰۷۲	۱۰	۰	۲۴,۷۸۲	
	سحری	۱,۰۱۵	۷۰۱	۰	۰	۲۴۳	۰	۰	۱,۹۵۹	
	افطاری	۱,۰۷۸	۸۸۲	۰	۰	۲۷۹	۸۴	۰	۲,۳۲۳	
علوم اداری و اقتصادی	صبحانه	۴,۷۰۴	۷۹۸	۰	۰	۰	۰	۰	۰	۵,۵۰۲
	نهار	۱۹,۴۰۸	۱۲,۰۷۹	۴۳,۴۳۱	۴۹۹	۱۰,۰۸۶	۳۹۴	۱	۸۵,۸۹۸	
	شام	۱۴,۴۹۷	۶,۸۸۸	۰	۰	۵,۹۷۳	۱۴	۰	۲۷,۳۷۲	
	سحری	۱,۰۲۲	۴۹۹	۰	۰	۵۵۱	۰	۰	۲,۰۷۲	
	افطاری	۱,۰۳۷	۵۶۰	۰	۰	۶۴۱	۵۲	۰	۲,۲۹۰	



جدول ۲-۴-۱-۱۴: (ادامه)

جمع وعده	ناظران	بقاء	مهر	ميلاد	ياس	پرديس	فجر	نام غذاخوری وعده غذایی		دانشکده
۳,۰۳۶	۰	۰	۰	۰	۰	۹۰۴	۲,۱۳۲	صبحانه	علوم تربیتی و روانشناسی	
۶۲,۱۰۱	۷۴	۴۲۱	۱۱,۹۷۵	۶۲۲	۹۵۷	۳۴,۴۰۰	۱۳,۶۵۲	نهار		
۱۷,۳۰۹	۰	۴	۷,۱۳۲	۰	۰	۵,۴۹۸	۴,۶۷۵	شام		
۱,۵۶۹	۰	۰	۸۰۷	۰	۰	۴۲۰	۳۴۲	سحری		
۱,۷۶۵	۰	۲۴	۹۰۵	۰	۰	۴۹۴	۳۴۲	افطاری		
۲,۰۹۰	۰	۰	۰	۰	۰	۳۰۴	۱,۷۸۶	صبحانه	علوم ریاضی	
۳۶,۷۴۱	۰	۱۳۸	۲,۳۲۹	۶۴۰	۲۴,۵۴۱	۵,۱۲۶	۳,۹۶۷	نهار		
۸,۲۸۳	۰	۰	۱,۱۴۹	۰	۰	۳,۰۰۳	۴,۱۳۱	شام		
۶۲۷	۰	۰	۱۱۱	۰	۰	۲۲۳	۲۹۳	سحری		
۷۳۶	۰	۱۲	۱۴۱	۰	۰	۲۶۲	۳۲۱	افطاری		
۷,۹۵۰	۰	۰	۰	۰	۰	۱,۵۱۱	۶,۴۳۹	صبحانه	کشاورزی	
۱۲۰,۰۵۵	۱۸	۹۷۱	۱۲,۸۸۲	۱,۴۶۷	۲,۰۸۸	۴۴,۰۲۰	۵۸,۶۰۹	نهار		
۳۶,۸۹۰	۰	۴	۴,۱۷۲	۰	۰	۱۰,۶۱۹	۲۲,۰۹۵	شام		
۳,۰۴۹	۰	۰	۵۳۳	۰	۰	۷۹۳	۱,۷۲۳	سحری		
۳,۵۶۱	۰	۵۲	۵۸۹	۰	۰	۹۳۵	۱,۹۸۵	افطاری		
۷۵۵	۰	۰	۰	۰	۰	۳۹۱	۳۶۴	صبحانه	معماری و شهرسازی و هنر اسلامی	
۱۳,۵۵۱	۰	۰	۱,۴۴۶	۱۰,۴۴۲	۴۴	۸۸۲	۷۳۷	نهار		
۳,۲۴۱	۰	۰	۱,۳۱۸	۰	۰	۱,۰۴۹	۸۷۴	شام		
۲۳۴	۰	۰	۹۵	۰	۰	۷۷	۶۲	سحری		
۲۶۱	۰	۰	۱۰۲	۰	۰	۹۲	۶۷	افطاری		
۱,۵۰۷	۰	۰	۰	۰	۰	۳۴۵	۱,۱۶۲	صبحانه	منابع طبیعی و محیط زیست	
۲۴,۴۱۲	۰	۳	۴,۳۲۸	۱۳۳	۵۳۲	۱۰,۲۸۰	۹,۱۳۶	نهار		
۸,۲۹۹	۰	۰	۲,۴۱۸	۰	۰	۱,۹۱۴	۳,۹۶۷	شام		
۶۶۱	۰	۰	۲۰۸	۰	۰	۸۵	۳۶۸	سحری		
۷۴۰	۰	۰	۲۵۸	۰	۰	۹۷	۳۸۵	افطاری		
۲۲,۴۳۰	۰	۰	۰	۰	۰	۱,۳۰۹	۲۱,۱۲۱	صبحانه	مهندسی	
۲۷۰,۸۹۵	۳۹	۱,۵۳۴	۶,۷۶۷	۱۸۹,۷۹۶	۲,۱۸۷	۱۰,۴۴۲	۶۰,۱۳۰	نهار		
۶۸,۹۱۰	۰	۴۸	۴,۹۵۵	۰	۰	۷,۲۵۱	۵۶,۶۵۶	شام		
۵,۱۰۹	۰	۰	۴۹۸	۰	۰	۵۵۴	۴,۰۵۷	سحری		
۵,۶۹۸	۰	۵۸	۵۹۷	۰	۰	۶۱۷	۴,۴۲۶	افطاری		



جدول ۲-۴-۱-۱۴: (ادامه)

جمع وعده	ناظران	بقاء	مهر	ميلاد	ياس	پردیس	فجر	نام غذاخوری وعده غذایی	دانشکده
۲۴	۰	۰	۰	۰	۰	۳	۲۱	صبحانه	مرکز آموزش‌های الکترونیکی
۱۲۳	۰	۱	۴۴	۳۷	۴	۱۵	۲۲	نهار	
۶۶	۰	۰	۳۴	۰	۰	۱۰	۲۲	شام	
۲	۰	۰	۰	۰	۰	۲	۰	سحری	
۱۸	۰	۰	۰	۰	۰	۸	۱۰	افطاری	
۲,۲۲۲	۰	۸۵	۱۹۵	۷۴۹	۳۷۳	۲۴۰	۵۸۰	نهار	پردیس بین‌الملل
۲۷	۰	۰	۰	۰	۰	۰	۲۷	شام	
۳۹	۰	۰	۱۳	۰	۰	۱	۲۵	افطاری	