

۳-۹-۲ حوزه اداری و مالی

جدول ۳-۹-۲-۱: تعداد اعضای هیات علمی دانشکده کشاورزی به تفکیک گروه آموزشی و مرتبه علمی

جمع	استاد		دانشیار		استادیار		مربی		مرتبه علمی / گروه آموزشی
	درصد	نفر	درصد	نفر	درصد	نفر	درصد	نفر	
۱۰	۴.۱۰	۵	۰.۸۲	۱	۳.۲۸	۴	۰.۰۰	۰	اقتصاد کشاورزی
۸	۲.۴۶	۳	۲.۴۶	۳	۱.۶۴	۲	۰.۰۰	۰	بیوتکنولوژی و به‌نژادی گیاهی
۱۸	۶.۵۶	۸	۷.۳۸	۹	۰.۸۲	۱	۰.۰۰	۰	زراعت و اصلاح نباتات
۸	۲.۴۶	۳	۰.۸۲	۱	۳.۲۸	۴	۰.۰۰	۰	علوم باغبانی و مهندسی فضای سبز
۷	۰.۸۲	۱	۴.۱۰	۵	۰.۸۲	۱	۰.۰۰	۰	علوم خاک
۱۸	۷.۳۸	۹	۲.۴۶	۳	۴.۹۲	۶	۰.۰۰	۰	علوم دامی
۱۵	۴.۱۰	۵	۴.۱۰	۵	۴.۱۰	۵	۰.۰۰	۰	علوم و صنایع غذایی
۱۲	۰.۸۲	۱	۲.۴۶	۳	۶.۵۶	۸	۰.۰۰	۰	گیاهپزشکی
۱۴	۲.۴۶	۳	۴.۹۲	۶	۲.۴۶	۳	۱.۶۴	۲	مهندسی آب
۱۲	۰.۸۲	۱	۲.۴۶	۳	۴.۹۲	۶	۱.۶۴	۲	مهندسی مکانیک بیوسیستم
۱۲۲	۳۱.۹۷	۳۹	۳۱.۹۷	۳۹	۳۲.۷۹	۴۰	۳.۲۸	۴	جمع

جدول ۳-۹-۲-۲: تعداد اعضای هیات علمی دانشکده کشاورزی به تفکیک گروه آموزشی و سابقه خدمت

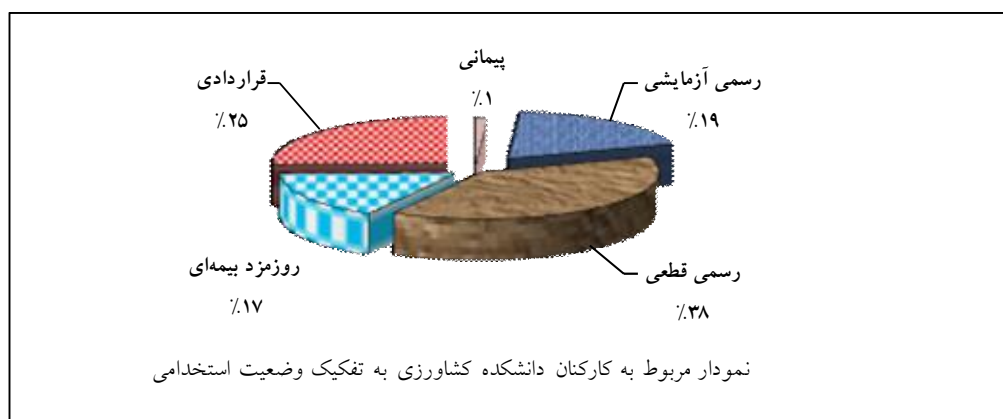
جمع	سابقه خدمت / گروه آموزشی						
	بالای ۲۵ سال	۲۱ تا ۲۵ سال	۱۶ تا ۲۰ سال	۱۱ تا ۱۵ سال	۶ تا ۱۰ سال	زیر ۶ سال	
۱۰	۲	۲	۰	۲	۰	۴	اقتصاد کشاورزی
۸	۳	۰	۲	۰	۱	۲	بیوتکنولوژی و به‌نژادی گیاهی
۱۸	۷	۳	۳	۱	۲	۲	زراعت و اصلاح نباتات
۸	۱	۲	۴	۰	۰	۱	علوم باغبانی و مهندسی فضای سبز
۷	۱	۲	۱	۰	۳	۰	علوم خاک
۱۸	۵	۲	۳	۲	۱	۵	علوم دامی
۱۵	۳	۳	۳	۰	۴	۲	علوم و صنایع غذایی
۱۲	۱	۲	۰	۰	۴	۵	گیاهپزشکی
۱۴	۴	۳	۲	۰	۳	۲	مهندسی آب
۱۲	۰	۱	۲	۱	۳	۵	مهندسی مکانیک بیوسیستم
۱۲۲	۲۷	۲۰	۲۰	۶	۲۱	۲۸	جمع


جدول ۳-۹-۳: تعداد کارکنان دانشکده کشاورزی به تفکیک مدرک تحصیلی و جنسیت

جمع	مرد		زن		جنسیت / مدرک تحصیلی
	درصد	تعداد	درصد	تعداد	
۲۷	۲۹.۶۷	۲۷	۰.۰۰	۰	زیر دیپلم
۱۶	۷.۶۹	۷	۹.۸۹	۹	دیپلم
۲	۲.۲۰	۲	۰.۰۰	۰	فوق دیپلم
۱۹	۱۲.۰۹	۱۱	۸.۷۹	۸	لیسانس
۲۴	۱۶.۴۸	۱۵	۹.۸۹	۹	فوق لیسانس
۳	۳.۳۰	۳	۰.۰۰	۰	دکتری Ph.D.
۹۱	۷۱.۴۳	۶۵	۲۸.۵۷	۲۶	جمع

جدول ۳-۹-۴: تعداد کارکنان دانشکده کشاورزی به تفکیک مدرک تحصیلی و وضعیت استخدامی

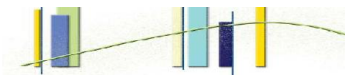
جمع	وضعیت استخدامی / مدرک تحصیلی				
	قراردادی	روزمزد بیمه‌ای	رسمی قطعی	رسمی آزمایشی	پیمانی
۲۷	۰	۱۴	۳	۱۰	۰
۱۶	۵	۱	۵	۵	۰
۲	۰	۰	۲	۰	۰
۱۹	۱۳	۰	۶	۰	۰
۲۴	۵	۰	۱۷	۱	۱
۳	۰	۰	۲	۱	۰
۹۱	۲۳	۱۵	۳۵	۱۷	۱





شاخص‌های حوزه اداری و مالی دانشکده کشاورزی

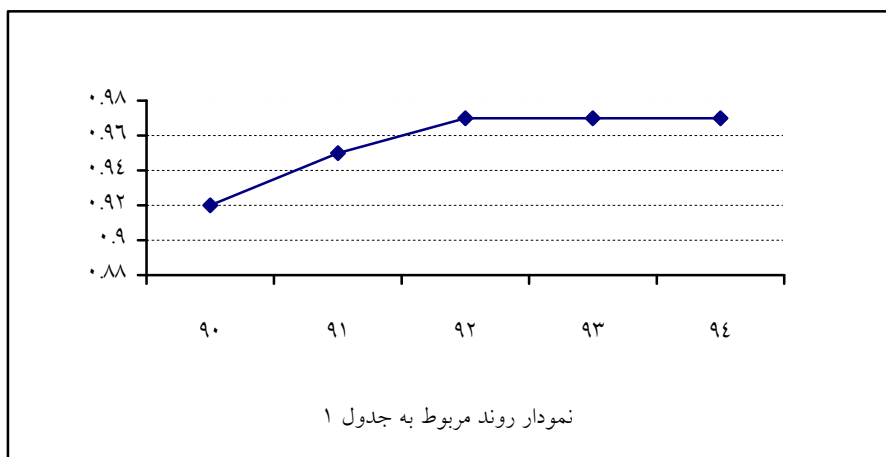
ردیف	فرمول اندازه‌گیری
۱	$0.97 = \frac{118}{122} = \frac{\text{تعداد اعضای هیات علمی با رتبه استادیار به بالا}}{\text{تعداد اعضای هیات علمی}}$
۲	$0.03 = \frac{4}{122} = \frac{\text{تعداد اعضای هیات علمی با رتبه مربی}}{\text{تعداد اعضای هیات علمی}}$
۳	$0.75 = \frac{91}{122} = \frac{\text{تعداد کل کارکنان}}{\text{تعداد اعضای هیات علمی}}$
۴	$30.43 = \frac{2769}{91} = \frac{\text{تعداد دانشجویان جاری}}{\text{تعداد کل کارکنان}}$
۵	$0.57 = \frac{52}{91} = \frac{\text{تعداد کارکنان رسمی}}{\text{تعداد کل کارکنان}}$
۶	$0.01 = \frac{1}{91} = \frac{\text{تعداد کارکنان پیمانی}}{\text{تعداد کل کارکنان}}$
۷	$0.25 = \frac{23}{91} = \frac{\text{تعداد کارکنان قراردادی}}{\text{تعداد کل کارکنان}}$
۸	$0.16 = \frac{15}{91} = \frac{\text{تعداد کارکنان روزمزد بیمه‌ای}}{\text{تعداد کل کارکنان}}$
۹	$0.47 = \frac{43}{91} = \frac{\text{تعداد کارکنان با تحصیلات دیپلم و زیر دیپلم}}{\text{تعداد کل کارکنان}}$
۱۰	$0.53 = \frac{48}{91} = \frac{\text{تعداد کارکنان با تحصیلات فوق دیپلم به بالا}}{\text{تعداد کل کارکنان}}$
۱۱	$9.82 = \frac{27181}{2769} = \frac{\text{سطح زیربنای دانشکده}}{\text{تعداد دانشجویان جاری}}$



روند شاخص‌های برگزیده دانشکده کشاورزی

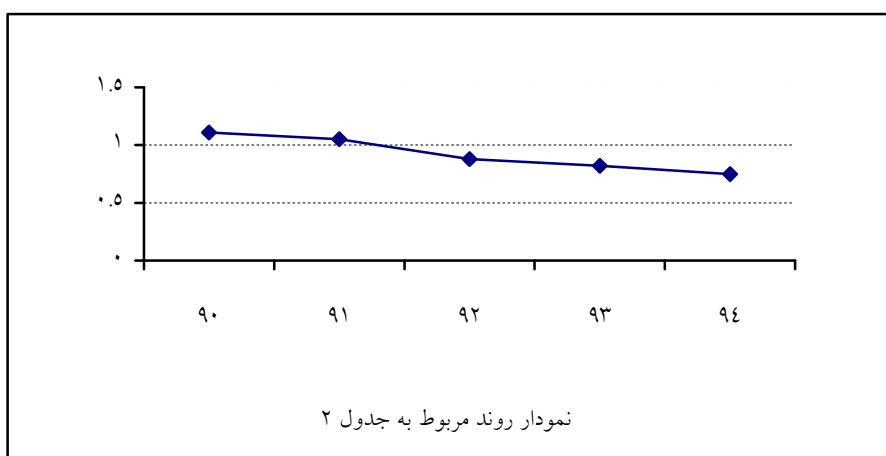
جدول ۱:

سال					شاخص
۹۴	۹۳	۹۲	۹۱	۹۰	
$\frac{118}{122} = 0.97$	$\frac{114}{117} = 0.97$	$\frac{112}{115} = 0.97$	$\frac{105}{110} = 0.95$	$\frac{97}{105} = 0.92$	تعداد اعضای هیات علمی با رتبه استادیار به بالا
					تعداد اعضای هیات علمی



جدول ۲:

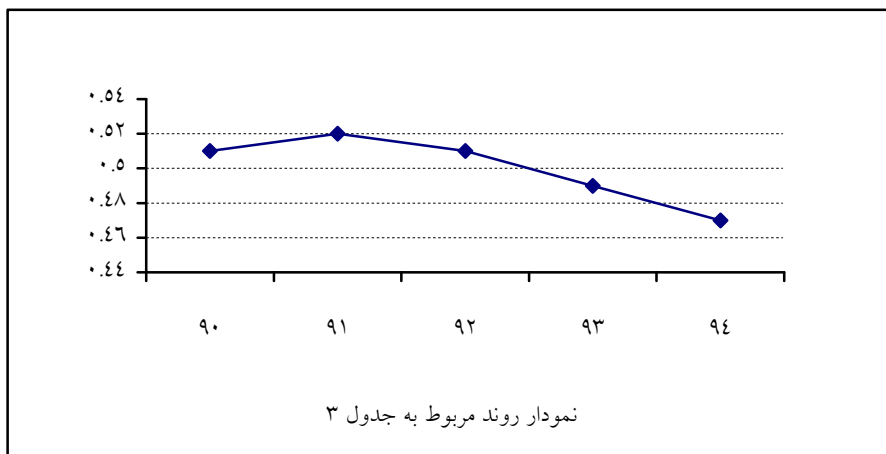
سال					شاخص
۹۴	۹۳	۹۲	۹۱	۹۰	
$\frac{91}{122} = 0.75$	$\frac{97}{117} = 0.82$	$\frac{101}{115} = 0.88$	$\frac{115}{110} = 1.05$	$\frac{117}{105} = 1.11$	تعداد کل کارکنان
					تعداد اعضای هیات علمی





جدول ۳:

سال					شاخص
۹۴	۹۳	۹۲	۹۱	۹۰	
$\frac{۴۳}{۹۱} = ۰.۴۷$	$\frac{۴۸}{۹۷} = ۰.۴۹$	$\frac{۵۲}{۱۰۱} = ۰.۵۱$	$\frac{۶۰}{۱۱۵} = ۰.۵۲$	$\frac{۶۰}{۱۱۷} = ۰.۵۱$	تعداد کارکنان با تحصیلات دیپلم و زیر دیپلم
					تعداد کل کارکنان



جدول ۴:

سال					شاخص
۹۴	۹۳	۹۲	۹۱	۹۰	
$\frac{۴۸}{۹۱} = ۰.۵۳$	$\frac{۴۹}{۹۷} = ۰.۵۰$	$\frac{۴۹}{۱۰۱} = ۰.۴۹$	$\frac{۵۵}{۱۱۵} = ۰.۴۸$	$\frac{۵۷}{۱۱۷} = ۰.۴۹$	تعداد کارکنان با تحصیلات فوق دیپلم به بالا
					تعداد کل کارکنان

