

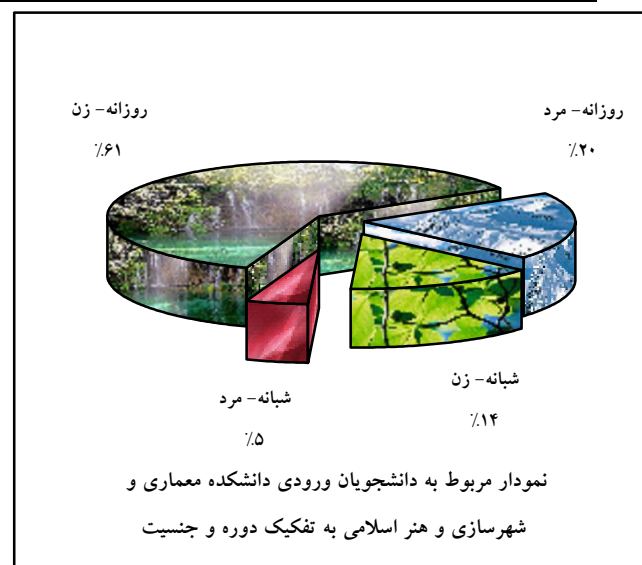
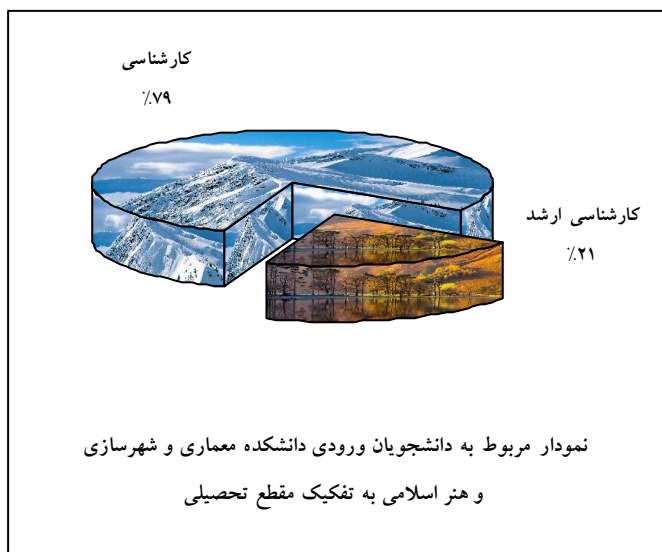
### ۳-۱۰-۱ حوزه آموزشی

جدول ۳-۱۰-۱: تعداد دانشجویان ورودی دانشکده معماری و شهرسازی و هنر اسلامی به تفکیک گروه آموزشی، رشته تحصیلی، دوره و جنسیت

جمع	شبانه		روزانه		دوره جنسیت	رشته تحصیلی	گروه آموزشی
	مرد	زن	مرد	زن			
۲۸	۱	۳	۹	۱۵		مهندسی شهرسازی	شهرسازی
۵۶	۳	۹	۸	۳۶		مهندسی معماری	معماری
۸۴	۴	۱۲	۱۷	۵۱		جمع	

جدول ۳-۱۰-۲: تعداد دانشجویان ورودی دانشکده معماری و شهرسازی و هنر اسلامی به تفکیک گروه آموزشی، رشته تحصیلی و مقطع تحصیلی

جمع	دکتری Ph.D.	کارشناسی ارشد	کارشناسی	مقطع تحصیلی رشته تحصیلی	گروه آموزشی
۵۶	-	۱۲	۴۴	مهندسی معماری	معماری
۵۶	-	۱۲	۴۴	جمع	



جدول ۳-۱۰-۳: تعداد دانشجویان جاری دانشکده معماری و شهرسازی و هنر اسلامی به تفکیک گروه آموزشی، رشته

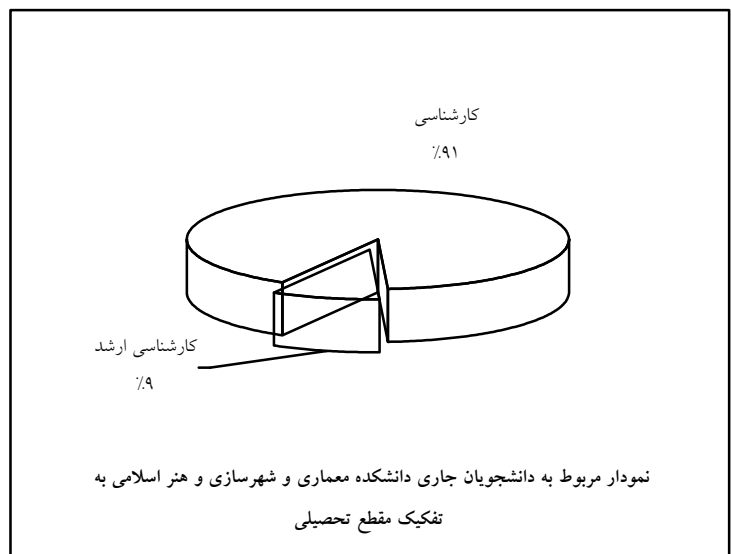
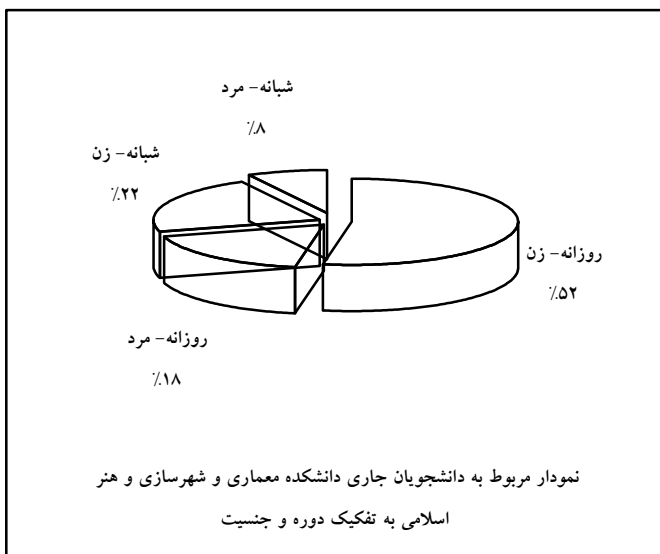
تحصیلی، دوره و جنسیت

جمع	شبانہ		روزانہ		دوره جنسیت رشته تحصیلی	گروه آموزشی
	مرد	زن	مرد	زن		
۱۴۷	۱۲	۲۹	۲۷	۷۹	مهندسی شهرسازی	شهرسازی
۲۳۷	۱۸	۵۴	۴۱	۱۲۴	مهندسی معماری	معماری
۳۸۴	۳۰	۸۳	۶۸	۲۰۳	جمع	

جدول ۴-۱-۱۰-۳: تعداد دانشجویان جاری دانشکده معماری و شهرسازی و هنر اسلامی به تفکیک گروه آموزشی، رشته تحصیلی

و مقطع تحصیلی

جمع	دکتری Ph.D.	کارشناسی ارشد	کارشناسی	مقطع تحصیلی رشته تحصیلی	گروه آموزشی
۲۳۷	-	۳۵	۲۰۲	مهندسی معماری	معماری
۳۸۴	-	۳۵	۳۴۹	جمع	



جدول ۳-۱۰-۵: تعداد دانش‌آموختگان سال تحصیلی ۹۳-۹۴ دانشکده معماری و شهرسازی و هنر اسلامی به تفکیک گروه آموزشی، رشته تحصیلی، دوره و جنسیت

جمع	شبانہ		روزانہ		دوره جنسیت رشته تحصیلی	گروه آموزشی
	مرد	زن	مرد	زن		
۱۵	۱	۴	۴	۶	مهندسی شهرسازی	شهرسازی
۱۳	۱	۴	۴	۴	مهندسی معماری	معماری
۲۸	۲	۸	۸	۱۰	جمع	

جدول ۳-۱۰-۶: تعداد دانش‌آموختگان سال تحصیلی ۹۳-۹۴ دانشکده معماری و شهرسازی و هنر اسلامی به تفکیک گروه آموزشی، رشته تحصیلی و مقطع تحصیلی

جمع	دکتری Ph.D.	کارشناسی ارشد	کارشناسی	مقطع تحصیلی رشته تحصیلی	گروه آموزشی
۱۳	-	-	۱۳	مهندسی معماری	معماری
۲۸	-	-	۲۸	جمع	

جدول ۳-۱۰-۷: متوسط زمان فارغ‌التحصیلی دانشجویان دانشکده معماری و شهرسازی و هنر اسلامی در سال تحصیلی ۹۴-۹۳ به تفکیک گروه آموزشی، دوره و مقطع تحصیلی (برحسب سال)

شبانہ			روزانہ			دوره مقطع تحصیلی گروه آموزشی
دکتری Ph.D.	کارشناسی ارشد	کارشناسی	دکتری Ph.D.	کارشناسی ارشد	کارشناسی	
-	-	۳.۶	-	-	۴.۴	شهرسازی
-	-	۴.۲	-	-	۴.۴	معماری
-	-	۳.۹	-	-	۴.۴	میانگین کل

جدول ۳-۱۰-۱: متوسط زمان فارغ التحصیلی دانشجویان کارشناسی دانشکده معماری و شهرسازی و هنر اسلامی در سال تحصیلی ۹۴-۹۳ به تفکیک گروه آموزشی، دوره و جنسیت (برحسب سال)

میانگین کل	شیانه			روزانه			دوره جنسیت گروه آموزشی
	میانگین	مرد	زن	میانگین	مرد	زن	
۴.۱	۳.۶	۲.۰	۴.۰	۴.۴	۴.۵	۴.۳	شهرسازی
۴.۳	۴.۲	۴.۰	۴.۳	۴.۴	۴.۵	۴.۳	معماری
۴.۲	۳.۹	۳.۰	۴.۱	۴.۴	۴.۵	۴.۳	میانگین کل

جدول ۳-۱۰-۲: میانگین معدل دانش آموختگان دانشکده معماری و شهرسازی و هنر اسلامی در سال تحصیلی ۹۴-۹۳ به تفکیک گروه آموزشی و مقطع تحصیلی

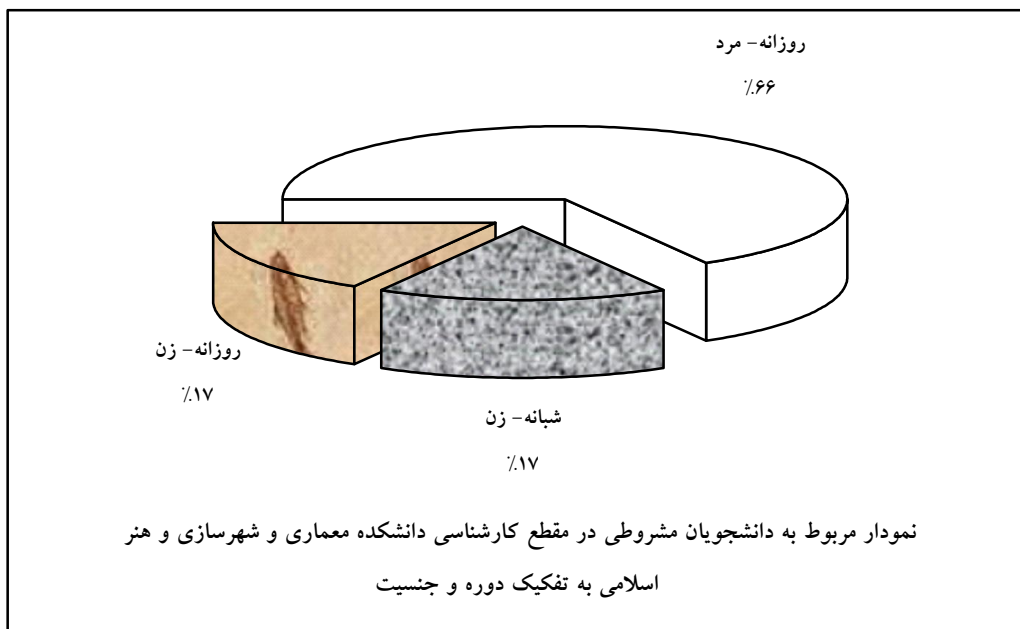
دکتری Ph.D.	کارشناسی ارشد	کارشناسی	مقطع تحصیلی گروه آموزشی
-	-	۱۶.۱	معماری
-	-	۱۵.۸	میانگین کل

جدول ۳-۱۰-۳: تعداد شرکت کنندگان در کلاسهای ارائه شده توسط گروههای آموزشی دانشکده معماری و شهرسازی و هنر اسلامی در نیمسال اول سال تحصیلی ۹۵-۹۴ به تفکیک گروه آموزشی و مقطع تحصیلی

جمع	دکتری Ph.D.	کارشناسی ارشد	کارشناسی	مقطع تحصیلی گروه آموزشی
۸۶۹	-	۸۸	۷۸۱	معماری
۱۵۹۳	-	۸۸	۱۵۰۵	جمع

جدول ۳-۱۰-۱۱: تعداد دانشجویان مشروطی در مقطع کارشناسی دانشکده معماری و شهرسازی و هنر اسلامی به تفکیک گروه آموزشی، دوره و جنسیت

جمع	شبهانه			روزانه			دوره جنسیت گروه آموزشی
	جمع	مرد	زن	جمع	مرد	زن	
۵	۱	۰	۱	۴	۳	۱	شهرسازی
۱	۰	۰	۰	۱	۱	۰	معماری
۶	۱	۰	۱	۵	۴	۱	جمع





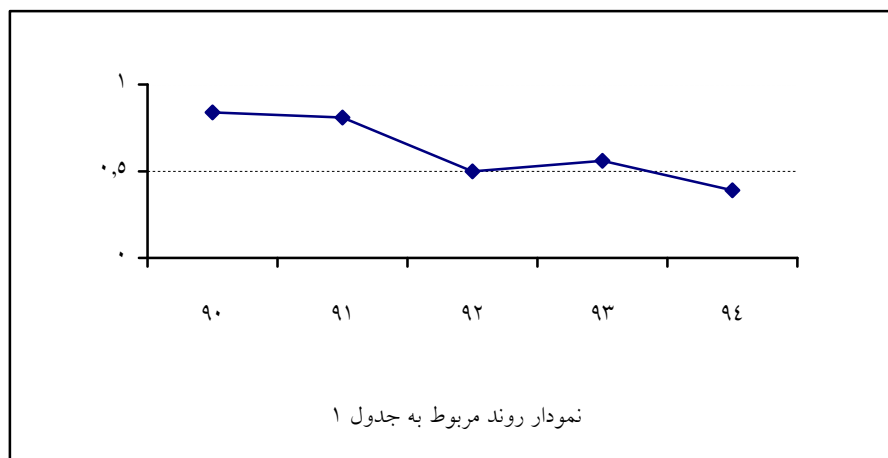
## شاخص‌های حوزه آموزشی دانشکده معماری و شهرسازی و هنر اسلامی

ردیف	فرمول اندازه‌گیری
۱	$0.73 = \frac{61}{84} = \frac{\text{تعداد دانشجویان ورودی روزانه در مقطع کارشناسی}}{\text{تعداد دانشجویان ورودی}}$
۲	$0.13 = \frac{11}{84} = \frac{\text{تعداد دانشجویان ورودی شبانه در مقطع کارشناسی}}{\text{تعداد دانشجویان ورودی}}$
۳	$0.08 = \frac{7}{84} = \frac{\text{تعداد دانشجویان ورودی روزانه در مقطع کارشناسی ارشد}}{\text{تعداد دانشجویان ورودی}}$
۴	$0.06 = \frac{5}{84} = \frac{\text{تعداد دانشجویان ورودی شبانه در مقطع کارشناسی ارشد}}{\text{تعداد دانشجویان ورودی}}$
۵	$0.00 = \frac{0}{84} = \frac{\text{تعداد دانشجویان ورودی روزانه در مقطع دکتری Ph.D.}}{\text{تعداد دانشجویان ورودی}}$
۶	$0.00 = \frac{0}{84} = \frac{\text{تعداد دانشجویان ورودی شبانه در مقطع دکتری Ph.D.}}{\text{تعداد دانشجویان ورودی}}$
۷	$0.09 = \frac{35}{384} = \frac{\text{تعداد دانشجویان جاری تحصیلات تکمیلی}}{\text{تعداد دانشجویان جاری}}$
۸	$76.8 = \frac{384}{5} = \frac{\text{تعداد دانشجویان جاری}}{\text{تعداد اعضای هیات علمی}}$
۹	$0.39 = \frac{28}{72} = \frac{\text{تعداد فارغ‌التحصیلان در مقطع کارشناسی}}{\text{تعداد دانشجویان ورودی در مقطع کارشناسی}}$
۱۰	$0.00 = \frac{0}{12} = \frac{\text{تعداد فارغ‌التحصیلان در مقطع کارشناسی ارشد}}{\text{تعداد دانشجویان ورودی در مقطع کارشناسی ارشد}}$
۱۱	$0.00 = \frac{0}{0} = \frac{\text{تعداد فارغ‌التحصیلان در مقطع دکتری Ph.D.}}{\text{تعداد دانشجویان ورودی در مقطع دکتری Ph.D.}}$

روند شاخص‌های برگزیده دانشکده معماری و شهرسازی و هنر اسلامی

جدول ۱:

شاخص					سال
۹۴	۹۳	۹۲	۹۱	۹۰	
$\frac{28}{72} = 0.39$	$\frac{53}{94} = 0.56$	$\frac{44}{88} = 0.5$	$\frac{66}{81} = 0.81$	$\frac{54}{64} = 0.84$	تعداد فارغ‌التحصیلان در مقطع کارشناسی
					تعداد دانشجویان ورودی در مقطع کارشناسی



جدول ۲:

شاخص					سال
۹۴	۹۳	۹۲	۹۱	۹۰	
$\frac{384}{5} = 76.8$	$\frac{388}{6} = 64.66$	$\frac{366}{5} = 73.2$	$\frac{331}{4} = 82.75$	$\frac{311}{2} = 155.5$	تعداد دانشجویان جاری
					تعداد اعضای هیات علمی

