


۳-۱۲-۳ حوزه پژوهشی

جدول ۳-۱۲-۳: گزارش فعالیت‌های پژوهشی دانشکده مهندسی به تفکیک عنوان و نوع فعالیت


ردیف	عنوان فعالیت	نوع فعالیت	تعداد	
۱	طرح‌های پژوهشی درون دانشگاهی (شماره ۲۱)	مصوب	۳۳	
		خاتمه یافته	۳۳	
۲	طرح‌های پژوهشی درون دانشگاهی (شماره ۳)	کارشناسی ارشد	دفاع شده	۳۱۳
			در حال دفاع	۸۷۵
		دکتری Ph.D.	دفاع شده	۴۱
			در حال دفاع	۳۴۰
۳	طرح‌های پژوهشی برون دانشگاهی (مدیریت ارتباط علمی دانشگاه و جامعه)	مصوب	۳۷	
		خاتمه یافته	۱۷	
۴	مقالات اعضای هیات علمی	نمایه استنادی ISI WOS	۳۳۷	
		نمایه استنادی Scopus	۶۶	
		علمی پژوهشی داخلی (ISC)	۱۸۱	
		دارای نمایه تخصصی	۰	
		علمی خارجی	۱۱	
		علمی داخلی	۱۲	
		علمی ترویجی	۵	
		دایره‌المعارف	۰	
۵	مقالات اعضای هیات علمی ارائه شده در	مجامع علمی داخلی	متن کامل	۳۹۲
			چکیده	۳۹
		مجامع علمی خارجی	متن کامل	۴۳
			چکیده	۴
۶	همایش‌های برگزار شده*	دانشگاهی	۱	
		ملی	۴	
		منطقه‌ای	۰	
		بین‌المللی	۳	
۷	فرصت‌های مطالعاتی مصوب اعضای هیات علمی	استاد	۲	
		دانشیار	۰	
		استادیار	۰	

* همایش‌ها شامل سمینار، کنفرانس، سمپوزیوم، کنگره و گردهمایی می‌باشد.



جدول ۳-۱۲-۳: (ادامه)

ردیف	عنوان فعالیت	نوع فعالیت	تعداد	
۸	کتاب چاپ شده در سلسله انتشارات دانشگاه	تصنیف	۰	
		تالیف	۴	
		ترجمه	۴	
		گردآوری	۴	
		تصحیح و نقد	۰	
۹	کتاب چاپ شده خارج از سلسله انتشارات دانشگاه	تصنیف	۱	
		تالیف	۱۰	
		ترجمه	۱	
		گردآوری	۱	
		تصحیح و نقد	۰	
۱۰	مجلات علمی منتشر شده	نوع اعتبار علمی	ISI	۰
			علمی پژوهشی	۳
			علمی	۰
		وضعیت انتشار	در شرف اخذ اعتبار	۲
			در حال انتشار	۳
			در شرف انتشار	۲
۱۱	رتبه‌ها و جوایز علمی	دانشگاه	۵	
		استان	۰	
		کشور	۳	
		جهان	۱	
۱۲	سایر فعالیت‌های پژوهشی دانشکده	مراکز پژوهشی مصوب	۷	
		قطب‌های علمی	۱	
		نمایشگاه‌های برگزار شده	۰	
		کارگاه‌های آموزشی برگزار شده	۱	
		سخنرانی‌های علمی برگزار شده	۱۴	
		دعوت از متخصصان خارجی و ایرانیان مقیم خارج از کشور	۲	
		اختراعات و نوآوری‌های ثبت شده	۴	




شاخص‌های حوزه پژوهشی دانشکده مهندسی

ردیف	فرمول اندازه‌گیری
۱	$\frac{۳۳}{۱۶۸} = ۰.۲۰$ تعداد طرح‌های پژوهشی مصوب درون دانشگاهی (شماره ۱) / تعداد اعضای هیات علمی
۲	$\frac{۳۳}{۱۶۸} = ۰.۲۰$ تعداد طرح‌های پژوهشی خاتمه یافته درون دانشگاهی (شماره ۱) / تعداد اعضای هیات علمی
۳	$\frac{۳۷}{۱۶۸} = ۰.۲۲$ تعداد طرح‌های مصوب برون دانشگاهی (مدیریت ارتباط علمی دانشگاه و جامعه) / تعداد اعضای هیات علمی
۴	$\frac{۳۳۷}{۶۱۲} = ۰.۵۵$ تعداد مقاله‌های ISI / تعداد کل مقاله‌ها*
۵	$\frac{۶۱۲}{۱۶۸} = ۳.۶۴$ تعداد کل مقاله‌ها / تعداد اعضای هیات علمی
۶	$\frac{۳۳۷}{۱۶۸} = ۲.۰۱$ تعداد مقاله‌های ISI / تعداد اعضای هیات علمی
۷	$\frac{۲۸}{۱۶۸} = ۰.۱۷$ تعداد مقاله‌های علمی ترویجی و علمی / تعداد اعضای هیات علمی
۸	$\frac{۹}{۱۶۸} = ۰.۰۵$ تعداد رتبه‌ها و جوایز علمی / تعداد اعضای هیات علمی
۹	$\frac{۲}{۱۶۸} = ۰.۰۱$ تعداد فرصت‌های مطالعاتی مصوب اعضای هیات علمی / تعداد اعضای هیات علمی
۱۰	$\frac{۱۴}{۱۶۸} = ۰.۰۸$ تعداد کتاب‌های تالیفی / تعداد اعضای هیات علمی
۱۱	$\frac{۳}{۵} = ۰.۶۰$ تعداد مجله‌های علمی پژوهشی / تعداد کل مجله‌ها
۱۲	$\frac{۲}{۷} = ۰.۲۹$ دعوت از متخصصان خارجی و ایرانیان مقیم خارج از کشور / تعداد گروه‌های آموزشی

* شامل نمایه استنادی WOS (ISI)، نمایه استنادی Scopus، علمی پژوهشی داخلی (ISC)، دارای نمایه تخصصی، علمی خارجی، علمی داخلی، علمی

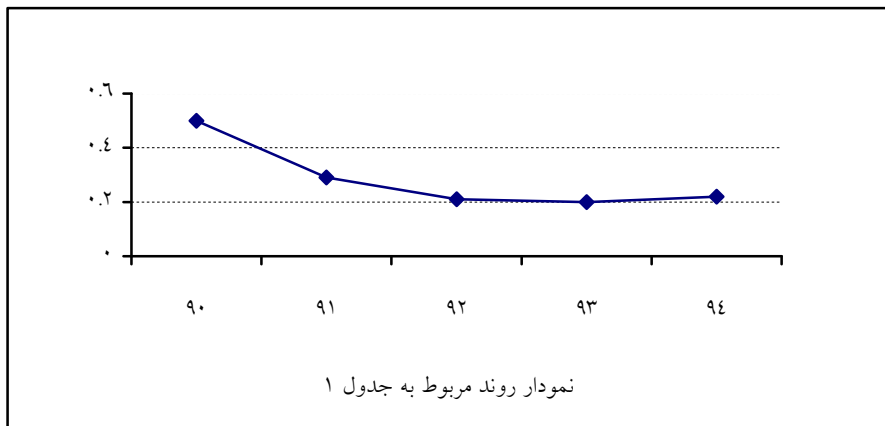
ترویجی و دایره المعارف می‌باشد.



روند شاخص های برگزیده دانشکده مهندسی

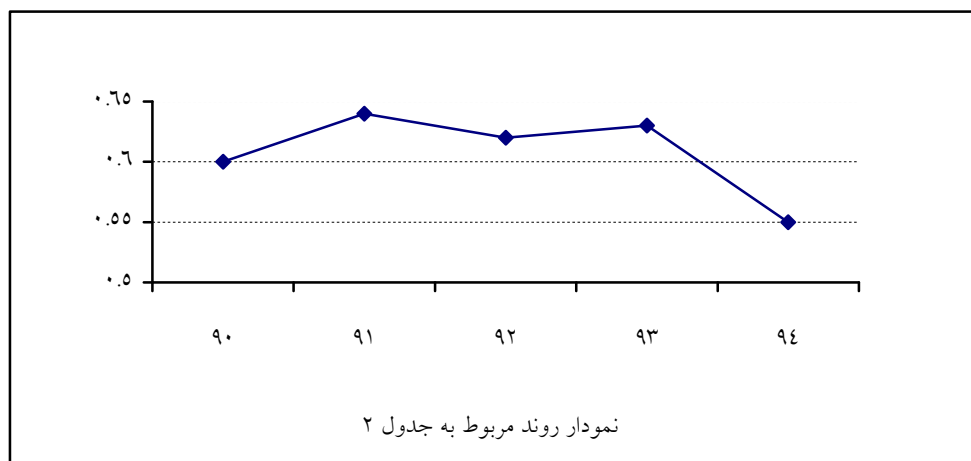
جدول ۱:


شاخص					سال
۹۴	۹۳	۹۲	۹۱	۹۰	
$\frac{37}{168} = 0.22$	$\frac{36}{157} = 0.20$	$\frac{31}{149} = 0.21$	$\frac{40}{138} = 0.29$	$\frac{63}{127} = 0.50$	تعداد طرح های مصوب برون دانشگاهی
					تعداد اعضای هیات علمی



جدول ۲:

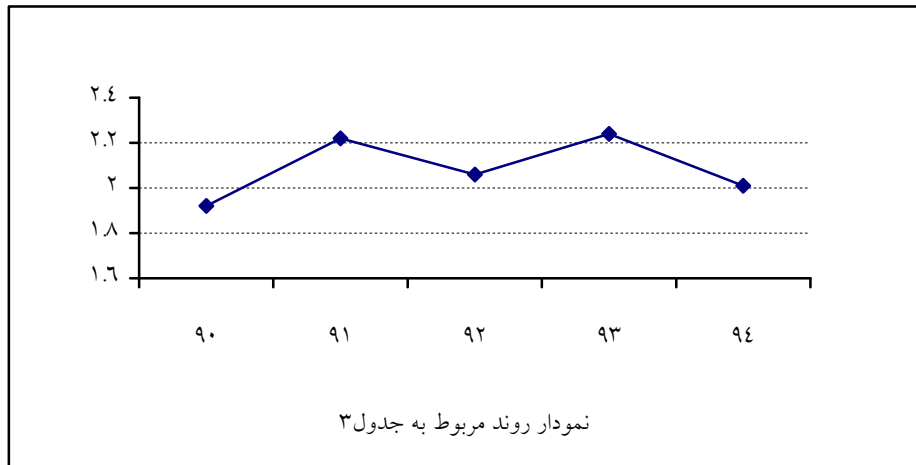
شاخص					سال
۹۴	۹۳	۹۲	۹۱	۹۰	
$\frac{337}{612} = 0.55$	$\frac{352}{556} = 0.63$	$\frac{307}{498} = 0.62$	$\frac{306}{478} = 0.64$	$\frac{244}{408} = 0.60$	تعداد مقاله های ISI
					تعداد کل مقاله ها





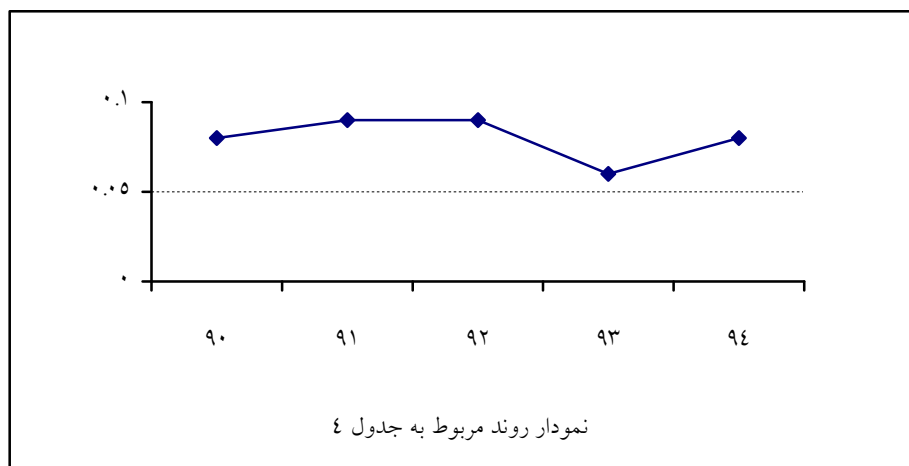
جدول ۳:


شاخص					سال
۹۴	۹۳	۹۲	۹۱	۹۰	
$\frac{۳۳۷}{۱۶۸} = ۲.۰۱$	$\frac{۳۵۲}{۱۵۷} = ۲.۲۴$	$\frac{۳۰۷}{۱۴۹} = ۲.۰۶$	$\frac{۳۰۶}{۱۳۸} = ۲.۲۲$	$\frac{۲۴۴}{۱۲۷} = ۱.۹۲$	تعداد مقاله‌های ISI
					تعداد اعضای هیات علمی



جدول ۴:

شاخص					سال
۹۴	۹۳	۹۲	۹۱	۹۰	
$\frac{۱۴}{۱۶۸} = ۰.۰۸$	$\frac{۱۰}{۱۵۷} = ۰.۰۶$	$\frac{۱۳}{۱۴۹} = ۰.۰۹$	$\frac{۱۲}{۱۳۸} = ۰.۰۹$	$\frac{۱۰}{۱۲۷} = ۰.۰۸$	تعداد کتاب‌های تالیفی
					تعداد اعضای هیات علمی





جدول ۵:

سال					شاخص
۹۴	۹۳	۹۲	۹۱	۹۰	
$\frac{۳}{۵} = ۰.۶۰$	$\frac{۳}{۴} = ۰.۷۵$	$\frac{۳}{۴} = ۰.۷۵$	$\frac{۳}{۴} = ۰.۷۵$	$\frac{۴}{۵} = ۰.۸۰$	تعداد مجله‌های علمی پژوهشی
					تعداد کل مجله‌ها

