

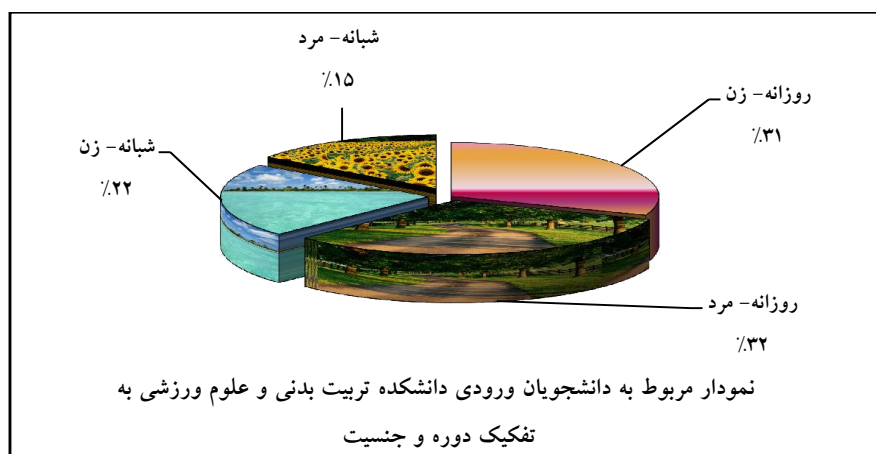
۳-۳-۱ حوزه آموزشی

جدول ۳-۳-۱: تعداد دانشجویان ورودی دانشکده تربیت بدنی و علوم ورزشی به تفکیک گروه آموزشی، رشته تحصیلی،

دوره و جنسیت*

| جمع | شبانه | | روزانه | | دوره جنسیت | رشته تحصیلی | گروه آموزشی |
|-----|-------|----|--------|----|---|-------------------------|-------------|
| | مرد | زن | مرد | زن | | | |
| ۳۹ | ۳ | ۷ | ۱۶ | ۱۳ | علوم ورزشی - علوم انسانی ورزش | تربیت بدنی و علوم ورزشی | |
| ۴۸ | ۵ | ۱۵ | ۱۳ | ۱۵ | علوم ورزشی - علوم زیستی ورزش | | |
| ۹ | ۱ | ۲ | ۲ | ۴ | رفتار حرکتی - رشد حرکتی | رفتار حرکتی | |
| ۴ | ۱ | ۱ | ۱ | ۱ | رفتار حرکتی - یادگیری حرکتی | | |
| ۷ | ۱ | ۱ | ۲ | ۳ | رفتار حرکتی - یادگیری و کنترل حرکتی | | |
| ۱۱ | ۲ | ۲ | ۵ | ۲ | مدیریت ورزشی - مدیریت راهبردی در سازمانهای ورزشی | | |
| ۴ | ۲ | ۰ | ۲ | ۰ | مدیریت ورزشی - مدیریت راهبردی در سازمانها و رویدادهای ورزشی | | |
| ۱۰ | ۲ | ۳ | ۳ | ۲ | آسیب شناسی ورزشی و حرکات اصلاحی - حرکات اصلاحی | فیزیولوژی ورزشی | |
| ۵ | ۲ | ۰ | ۲ | ۱ | فیزیولوژی ورزشی - بیوشیمی و متابولیسم ورزشی | | |
| ۹ | ۲ | ۱ | ۳ | ۳ | فیزیولوژی ورزشی - فیزیولوژی فعالیت بدنی و تندرستی | | |
| ۷ | ۲ | ۲ | ۰ | ۳ | فیزیولوژی ورزشی - فیزیولوژی ورزشی کاربردی | | |
| ۱۵۳ | ۲۳ | ۳۴ | ۴۹ | ۴۷ | جمع | | |

*با احتساب دانشجویان کارشناسی ورودی نیمسال اول و دوم

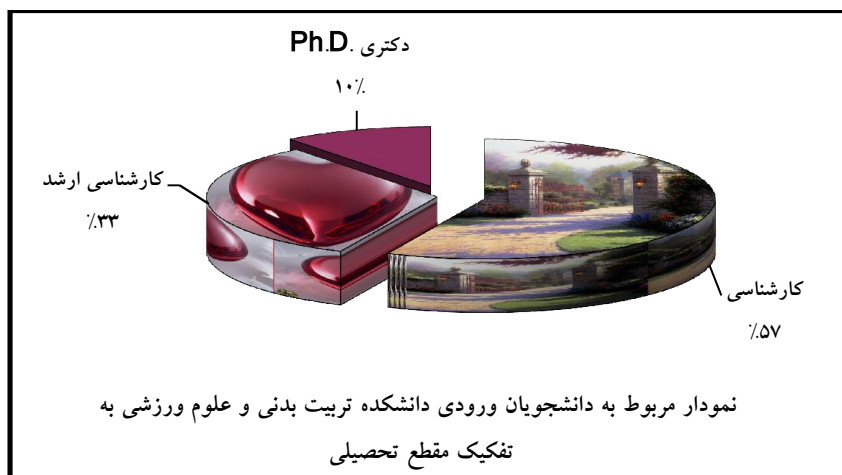




جدول ۳-۱-۲: تعداد دانشجویان ورودی دانشکده تربیت بدنی و علوم ورزشی به تفکیک گروه آموزشی، رشته تحصیلی و مقطع تحصیلی

| گروه آموزشی | رشته تحصیلی | مقطع تحصیلی | | |
|-------------------------|--|-------------|---------------|-------------|
| | | کارشناسی* | کارشناسی ارشد | دکتری Ph.D. |
| تربیت بدنی و علوم ورزشی | علوم ورزشی - علوم انسانی ورزش | ۳۹ | - | - |
| | علوم ورزشی - علوم زیستی ورزش | ۴۸ | - | - |
| رفتار حرکتی | رفتار حرکتی - رشد حرکتی | - | ۶ | ۳ |
| | رفتار حرکتی - یادگیری حرکتی | - | - | ۴ |
| | رفتار حرکتی - یادگیری و کنترل حرکتی | - | ۷ | - |
| | مدیریت ورزشی - مدیریت راهبردی در سازمانهای ورزشی | - | ۱۱ | - |
| | مدیریت ورزشی - مدیریت راهبردی در سازمان ها و رویدادهای ورزشی | - | - | ۴ |
| فیزیولوژی ورزشی | آسیب شناسی ورزشی و حرکات اصلاحی - حرکات اصلاحی | - | ۱۰ | - |
| | فیزیولوژی ورزشی - بیوشیمی و متابولیسم ورزشی | - | - | ۵ |
| | فیزیولوژی ورزشی - فیزیولوژی فعالیت بدنی و تندرستی | - | ۹ | - |
| | فیزیولوژی ورزشی - فیزیولوژی ورزشی کاربردی | - | ۷ | - |
| جمع | | ۸۷ | ۵۰ | ۱۶ |

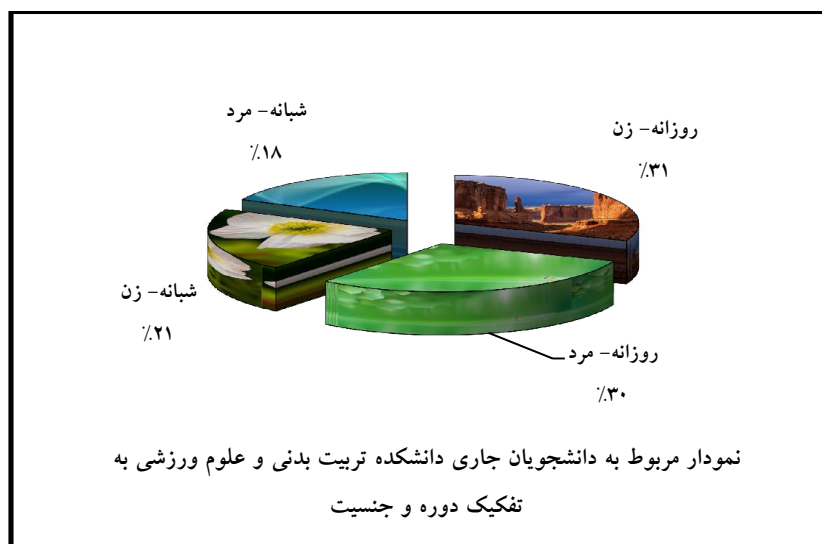
* دانشجویان کارشناسی ورودی نیمسال اول و دوم



جدول ۳-۱-۳: تعداد دانشجویان جاری دانشکده تربیت بدنی و علوم ورزشی به تفکیک گروه آموزشی، رشته تحصیلی، دوره و جنسیت

و جنسیت

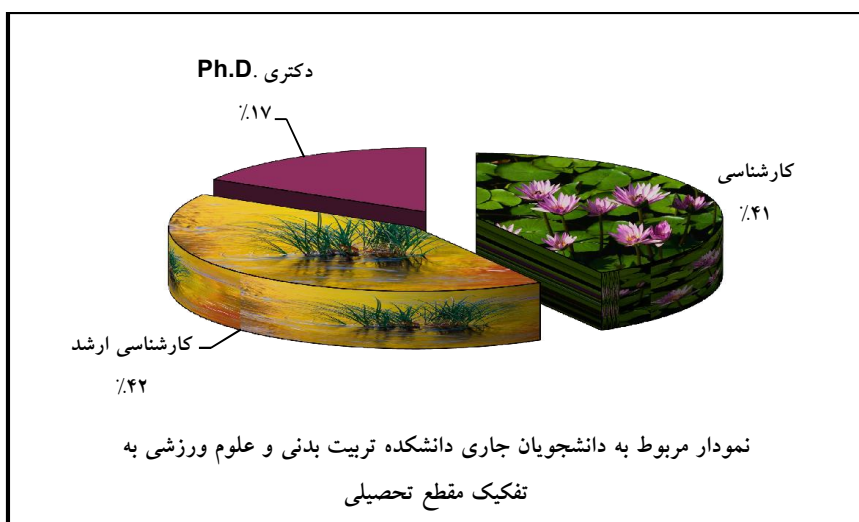
| جمع | شبانه | | روزانه | | دوره جنسیت | رشته تحصیلی | گروه آموزشی |
|-----|-------|-----|--------|-----|--|-------------------------|-------------|
| | مرد | زن | مرد | زن | | | |
| ۹۱ | ۱۵ | ۲۲ | ۲۹ | ۲۵ | علوم ورزشی - علوم انسانی ورزش | تربیت بدنی و علوم ورزشی | |
| ۱۰۵ | ۱۴ | ۲۶ | ۳۲ | ۳۳ | علوم ورزشی - علوم زیستی ورزش | | |
| ۱۶ | ۳ | ۳ | ۹ | ۱ | تربیت بدنی و علوم ورزشی - رفتار حرکتی | رفتار حرکتی | |
| ۱۴ | ۴ | ۲ | ۶ | ۲ | تربیت بدنی و علوم ورزشی - مدیریت ورزشی | | |
| ۲۹ | ۴ | ۶ | ۶ | ۱۳ | رفتار حرکتی - رشد حرکتی | | |
| ۱۵ | ۲ | ۲ | ۶ | ۵ | رفتار حرکتی - یادگیری حرکتی | | |
| ۲۹ | ۳ | ۹ | ۴ | ۱۳ | رفتار حرکتی - یادگیری و کنترل حرکتی | | |
| ۴۲ | ۱۵ | ۵ | ۱۴ | ۸ | مدیریت ورزشی - مدیریت راهبردی در سازمان‌های ورزشی | | |
| ۴ | ۲ | ۰ | ۲ | ۰ | مدیریت ورزشی - مدیریت راهبردی در سازمان‌ها و رویدادهای ورزشی | | |
| ۴۲ | ۷ | ۸ | ۱۱ | ۱۶ | آسیب شناسی ورزشی و حرکات اصلاحی - حرکات اصلاحی | | |
| ۲۱ | ۴ | ۲ | ۸ | ۷ | فیزیولوژی ورزشی - بیوشیمی و متابولیسم ورزشی | فیزیولوژی ورزشی | |
| ۱۸ | ۴ | ۷ | ۱ | ۶ | فیزیولوژی ورزشی - فیزیولوژی ورزشی کاربردی | | |
| ۴۶ | ۷ | ۹ | ۱۳ | ۱۷ | فیزیولوژی ورزشی - فیزیولوژی فعالیت بدنی و تندرستی | | |
| ۴۷۲ | ۸۴ | ۱۰۱ | ۱۴۱ | ۱۴۶ | جمع | | |





جدول ۳-۳-۱-۴: تعداد دانشجویان جاری دانشکده تربیت بدنی و علوم ورزشی به تفکیک گروه آموزشی، رشته تحصیلی و مقطع تحصیلی

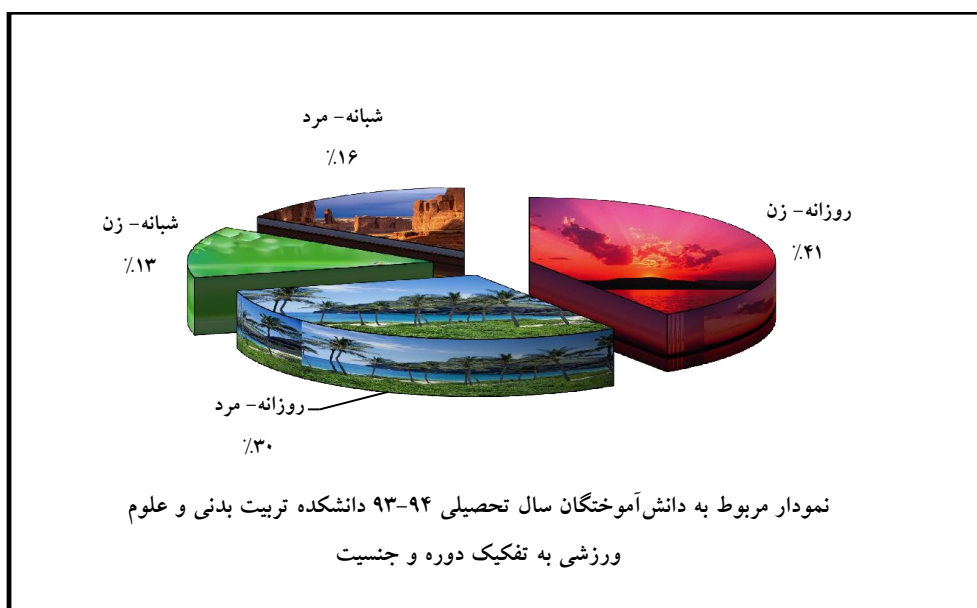
| گروه آموزشی | رشته تحصیلی | مقطع تحصیلی | | |
|-------------------------|--|-------------|---------------|-------------|
| | | کارشناسی | کارشناسی ارشد | دکتری Ph.D. |
| تربیت بدنی و علوم ورزشی | علوم ورزشی - علوم انسانی ورزش | ۹۱ | - | - |
| | علوم ورزشی - علوم زیستی ورزش | ۱۰۵ | - | - |
| رفتار حرکتی | تربیت بدنی و علوم ورزشی - رفتار حرکتی | - | - | ۱۶ |
| | تربیت بدنی و علوم ورزشی - مدیریت ورزشی | - | - | ۱۴ |
| | رفتار حرکتی - رشد حرکتی | - | ۲۱ | ۸ |
| | رفتار حرکتی - یادگیری حرکتی | - | - | ۱۵ |
| | رفتار حرکتی - یادگیری و کنترل حرکتی | - | ۲۹ | - |
| | مدیریت ورزشی - مدیریت راهبردی در سازمان‌های ورزشی | - | ۴۲ | - |
| | مدیریت ورزشی - مدیریت راهبردی در سازمان‌ها و رویدادهای ورزشی | - | - | ۴ |
| | آسیب شناسی ورزشی و حرکات اصلاحی - حرکات اصلاحی | - | ۴۲ | - |
| فیزیولوژی ورزشی | فیزیولوژی ورزشی - بیوشیمی و متابولیسم ورزشی | - | - | ۲۱ |
| | فیزیولوژی ورزشی - فیزیولوژی ورزشی کاربردی | - | ۱۸ | - |
| | فیزیولوژی ورزشی - فیزیولوژی فعالیت بدنی و تندرستی | - | ۴۶ | - |
| | جمع | ۱۹۶ | ۱۹۸ | ۷۸ |





جدول ۳-۳-۱: تعداد دانش‌آموختگان سال تحصیلی ۹۴-۹۳ دانشکده تربیت بدنی و علوم ورزشی به تفکیک گروه آموزشی، رشته تحصیلی، دوره و جنسیت


| جمع | شبانہ | | روزانہ | | دوره جنسیت | رشته تحصیلی | گروه آموزشی |
|-----|-------|----|--------|----|---|-------------------------|-------------|
| | مرد | زن | مرد | زن | | | |
| ۴۰ | ۶ | ۷ | ۱۱ | ۱۶ | تربیت بدنی و علوم ورزشی | تربیت بدنی و علوم ورزشی | |
| ۹ | ۰ | ۱ | ۵ | ۳ | تربیت بدنی و علوم ورزشی - مدیریت ورزشی | رفتار حرکتی | |
| ۴ | ۰ | ۱ | ۱ | ۲ | تربیت بدنی و علوم ورزشی - رفتار حرکتی | | |
| ۵ | ۲ | ۰ | ۳ | ۰ | مدیریت ورزشی - مدیریت راهبردی در سازمانهای ورزشی | | |
| ۱ | ۱ | ۰ | ۰ | ۰ | آسیب شناسی ورزشی و حرکات اصلاحی - حرکات اصلاحی | فیزیولوژی ورزشی | |
| ۵ | ۰ | ۰ | ۱ | ۴ | تربیت بدنی و علوم ورزشی - حرکات اصلاحی و آسیب شناسی | | |
| ۵ | ۲ | ۰ | ۰ | ۳ | تربیت بدنی و علوم ورزشی - فیزیولوژی ورزشی | | |
| ۶۹ | ۱۱ | ۹ | ۲۱ | ۲۸ | جمع | | |





جدول ۳-۳-۱-۶: تعداد دانش‌آموختگان سال تحصیلی ۹۴-۹۳ دانشکده تربیت بدنی و علوم ورزشی به تفکیک گروه آموزشی، رشته تحصیلی و مقطع تحصیلی

| گروه آموزشی | مقطع تحصیلی | | کارشناسی | کارشناسی ارشد | دکتری Ph.D. | جمع |
|-------------------------|---|--|-----------|---------------|-------------|-----|
| | رشته تحصیلی | مقطع تحصیلی | | | | |
| تربیت بدنی و علوم ورزشی | تربیت بدنی و علوم ورزشی | ۳۵ | ۵ | - | ۴۰ | |
| | رفتار حرکتی | تربیت بدنی و علوم ورزشی - رفتار حرکتی | - | ۴ | ۴ | |
| | | تربیت بدنی و علوم ورزشی - مدیریت ورزشی | - | ۹ | ۹ | |
| | | مدیریت ورزشی - مدیریت راهبردی در سازمانهای ورزشی | - | ۵ | ۵ | |
| فیزیولوژی ورزشی | تربیت بدنی و علوم ورزشی - حرکات اصلاحی و آسیب شناسی | - | ۵ | ۵ | | |
| | تربیت بدنی و علوم ورزشی - فیزیولوژی ورزشی | - | ۵ | ۵ | | |
| | آسیب شناسی ورزشی و حرکات اصلاحی - حرکات اصلاحی | - | ۱ | ۱ | | |
| | جمع | ۳۵ | ۳۴ | - | ۶۹ | |





جدول ۳-۳-۱-۷: متوسط زمان فارغ التحصیلی دانشجویان دانشکده تربیت بدنی و علوم ورزشی در سال تحصیلی ۹۳-۹۴ به تفکیک گروه آموزشی، دوره و مقطع تحصیلی (برحسب سال)

| شبهانه | | | روزانه | | | دوره مقطع تحصیلی گروه آموزشی |
|----------------|------------------|----------|----------------|------------------|----------|------------------------------------|
| دکتری Ph.D. | کارشناسی ارشد | کارشناسی | دکتری Ph.D. | کارشناسی ارشد | کارشناسی | |
| - | ۲.۰ | ۳.۵ | - | ۲.۰ | ۴.۲ | تربیت بدنی و علوم ورزشی |
| - | ۲.۰ | - | - | ۲.۱ | - | رفتار حرکتی |
| - | ۲.۷ | - | - | ۲.۱ | - | فیزیولوژی ورزشی |
| - | ۲.۲ | ۳.۵ | - | ۲.۱ | ۴.۲ | میانگین کل |

جدول ۳-۳-۱-۸: متوسط زمان فارغ التحصیلی دانشجویان کارشناسی دانشکده تربیت بدنی و علوم ورزشی در سال تحصیلی ۹۳-۹۴ به تفکیک گروه آموزشی، دوره و جنسیت (برحسب سال)

| میانگین کل | شبهانه | | | روزانه | | | دوره جنسیت گروه آموزشی |
|---------------|---------|-----|-----|---------|-----|-----|------------------------------|
| | میانگین | مرد | زن | میانگین | مرد | زن | |
| ۴.۰ | ۳.۵ | ۳.۴ | ۳.۵ | ۴.۲ | ۴.۰ | ۴.۴ | تربیت بدنی و علوم ورزشی |
| ۴.۰ | ۳.۵ | ۳.۴ | ۳.۵ | ۴.۲ | ۴.۰ | ۴.۴ | میانگین کل |

جدول ۳-۳-۱-۹: میانگین معدل دانش آموختگان دانشکده تربیت بدنی و علوم ورزشی در سال تحصیلی ۹۳-۹۴ به تفکیک گروه آموزشی و مقطع تحصیلی

| دکتری Ph.D. | کارشناسی ارشد | کارشناسی | مقطع تحصیلی گروه آموزشی |
|----------------|------------------|----------|----------------------------|
| - | ۱۷.۶ | ۱۶.۷ | تربیت بدنی و علوم ورزشی |
| - | ۱۷.۳ | - | رفتار حرکتی |
| - | ۱۸.۰ | - | فیزیولوژی ورزشی |
| - | ۱۷.۵ | ۱۶.۷ | میانگین کل |

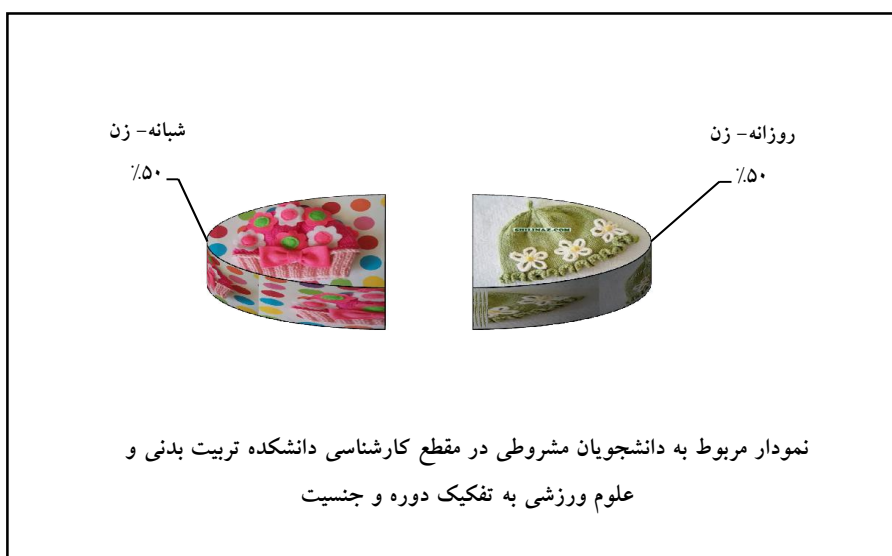


جدول ۳-۳-۱-۱۰: تعداد شرکت کنندگان در کلاس‌های ارائه شده توسط دانشکده تربیت بدنی و علوم ورزشی در نیمسال اول سال تحصیلی ۹۵-۹۴ به تفکیک گروه آموزشی و مقطع تحصیلی

| مقطع تحصیلی | گروه آموزشی | کارشناسی | کارشناسی ارشد | دکتری Ph.D. | جمع |
|------------------|-------------|-------------|---------------|-------------|-------------|
| | | ۲۶۷۸ | - | - | |
| تربیت بدنی عمومی | | ۲۶۷۸ | - | - | ۲۶۷۸ |
| رفتار حرکتی | | - | ۲۷۸ | ۱۰۶ | ۳۸۴ |
| فیزیولوژی ورزشی | | - | ۳۰۴ | ۴۲ | ۳۴۶ |
| جمع | | ۲۶۷۸ | ۵۸۲ | ۱۴۸ | ۳۴۰۸ |

جدول ۳-۳-۱-۱۱: تعداد دانشجویان مشروطی در مقطع کارشناسی دانشکده تربیت بدنی و علوم ورزشی به تفکیک گروه آموزشی، دوره و جنسیت

| جمع | شبانه | | | روزانه | | | دوره جنسیت | گروه آموزشی |
|----------|----------|----------|----------|----------|----------|----------|-------------------------|-------------|
| | جمع | مرد | زن | جمع | مرد | زن | | |
| | | | | | | | | |
| ۲ | ۱ | ۰ | ۱ | ۱ | ۰ | ۱ | تربیت بدنی و علوم ورزشی | |
| ۲ | ۱ | ۰ | ۱ | ۱ | ۰ | ۱ | جمع | |





شاخص‌های حوزه آموزشی دانشکده تربیت بدنی و علوم ورزشی

| فرمول اندازه‌گیری | | ردیف |
|--------------------------|---|------|
| $0.37 = \frac{57}{153}$ | تعداد دانشجویان ورودی روزانه در مقطع کارشناسی* تعداد دانشجویان ورودی | ۱ |
| $0.20 = \frac{30}{153}$ | تعداد دانشجویان ورودی شبانه در مقطع کارشناسی* تعداد دانشجویان ورودی | ۲ |
| $0.20 = \frac{30}{153}$ | تعداد دانشجویان ورودی روزانه در مقطع کارشناسی ارشد تعداد دانشجویان ورودی | ۳ |
| $0.13 = \frac{20}{153}$ | تعداد دانشجویان ورودی شبانه در مقطع کارشناسی ارشد تعداد دانشجویان ورودی | ۴ |
| $0.06 = \frac{9}{153}$ | تعداد دانشجویان ورودی روزانه در مقطع دکتری Ph.D. تعداد دانشجویان ورودی | ۵ |
| $0.05 = \frac{7}{153}$ | تعداد دانشجویان ورودی شبانه در مقطع دکتری Ph.D. تعداد دانشجویان ورودی | ۶ |
| $0.58 = \frac{276}{472}$ | تعداد دانشجویان جاری تحصیلات تکمیلی تعداد دانشجویان جاری | ۷ |
| $22.48 = \frac{472}{21}$ | تعداد دانشجویان جاری تعداد اعضای هیات علمی | ۸ |
| $0.40 = \frac{35}{87}$ | تعداد فارغ‌التحصیلان در مقطع کارشناسی تعداد دانشجویان ورودی در مقطع کارشناسی | ۹ |
| $0.68 = \frac{34}{50}$ | تعداد فارغ‌التحصیلان در مقطع کارشناسی ارشد تعداد دانشجویان ورودی در مقطع کارشناسی ارشد | ۱۰ |
| $0.00 = \frac{0}{16}$ | تعداد فارغ‌التحصیلان در مقطع دکتری Ph.D. تعداد دانشجویان ورودی در مقطع دکتری Ph.D. | ۱۱ |

* دانشجویان ورودی کارشناسی هر دو نیمسال.

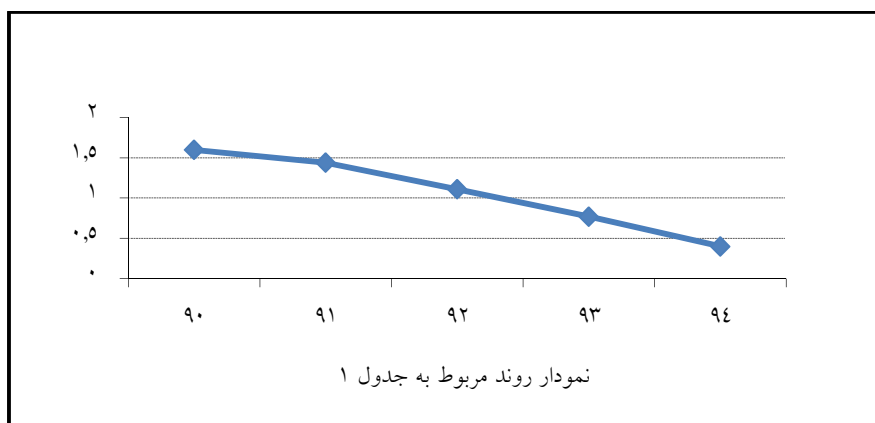


روند شاخص‌های برگزیده دانشکده تربیت بدنی و علوم ورزشی

جدول ۱:

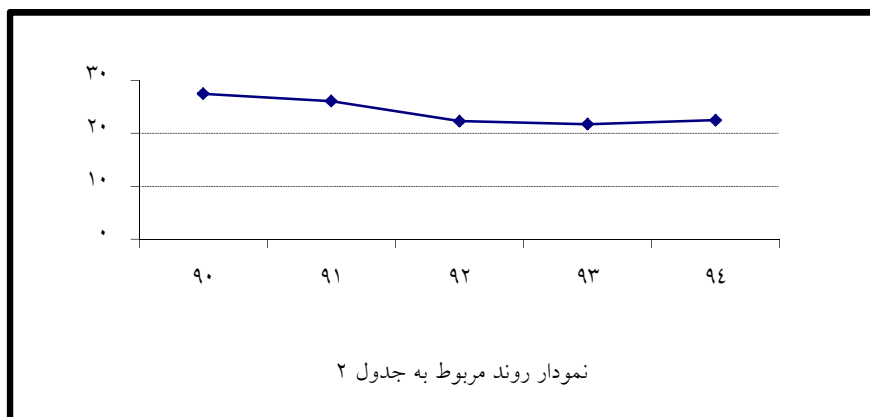
| شاخص | سال | ۹۰ | ۹۱ | ۹۲ | ۹۳ | ۹۴ |
|---|-----|------------------------|------------------------|------------------------|------------------------|------------------------|
| تعداد فارغ‌التحصیلان در مقطع کارشناسی | | $\frac{۶۹}{۴۳} = ۱.۶۰$ | $\frac{۷۲}{۵۰} = ۱.۴۴$ | $\frac{۷۱}{۶۴} = ۱.۱۱$ | $\frac{۵۹}{۷۶} = ۰.۷۷$ | $\frac{۳۵}{۸۷} = ۰.۴۰$ |
| تعداد دانشجویان ورودی در مقطع کارشناسی* | | | | | | |

* دانشجویان ورودی هر دو نیمسال.



جدول ۲:

| شاخص | سال | ۹۰ | ۹۱ | ۹۲ | ۹۳ | ۹۴ |
|-----------------------|-----|--------------------------|--------------------------|--------------------------|--------------------------|--------------------------|
| تعداد دانشجویان جاری | | $\frac{۴۱۲}{۱۵} = ۲۷.۴۷$ | $\frac{۴۱۷}{۱۶} = ۲۶.۰۶$ | $\frac{۴۰۱}{۱۸} = ۲۲.۲۸$ | $\frac{۴۳۴}{۲۰} = ۲۱.۷۰$ | $\frac{۴۷۲}{۲۱} = ۲۲.۴۸$ |
| تعداد اعضای هیات علمی | | | | | | |





جدول ۳:

| سال | | | | | شاخص |
|--------------------------|--------------------------|--------------------------|--------------------------|--------------------------|-------------------------------------|
| ۹۴ | ۹۳ | ۹۲ | ۹۱ | ۹۰ | |
| $\frac{۲۷۶}{۴۷۲} = ۰.۵۸$ | $\frac{۲۶۴}{۴۳۴} = ۰.۶۰$ | $\frac{۲۲۷}{۴۰۱} = ۰.۵۷$ | $\frac{۲۰۹}{۴۱۷} = ۰.۵۰$ | $\frac{۱۶۷}{۴۱۲} = ۰.۴۱$ | تعداد دانشجویان جاری تحصیلات تکمیلی |
| | | | | | تعداد دانشجویان جاری |

