




۳-۱-۲ حوزه اداری و مالی

جدول ۳-۱-۲-۱: تعداد اعضای هیات علمی دانشکده ادبیات و علوم انسانی به تفکیک گروه آموزشی و مرتبه علمی

جمع	استاد		دانشیار		استادیار		مربی		مرتبه علمی / گروه آموزشی
	درصد	نفر	درصد	نفر	درصد	نفر	درصد	نفر	
۹	۱.۰۳	۱	۳.۰۹	۳	۵.۱۵	۵	۰.۰۰	۰	تاریخ
۱۹	۲.۰۶	۲	۷.۲۲	۷	۱۰.۳۱	۱۰	۰.۰۰	۰	جغرافیا
۱۷	۲.۰۶	۲	۵.۱۵	۵	۸.۲۵	۸	۲.۰۶	۲	زبان و ادبیات انگلیسی
۳	۰.۰۰	۰	۰.۰۰	۰	۳.۰۹	۳	۰.۰۰	۰	زبان و ادبیات روسی
۱۰	۲.۰۶	۲	۵.۱۵	۵	۳.۰۹	۳	۰.۰۰	۰	زبان و ادبیات عرب
۱۶	۴.۱۲	۴	۵.۱۵	۵	۷.۲۲	۷	۰.۰۰	۰	زبان و ادبیات فارسی
۸	۰.۰۰	۰	۱.۰۳	۱	۵.۱۵	۵	۲.۰۶	۲	زبان و ادبیات فرانسه
۶	۰.۰۰	۰	۴.۱۲	۴	۲.۰۶	۲	۰.۰۰	۰	زبان‌شناسی
۹	۱.۰۳	۱	۲.۰۶	۲	۶.۱۹	۶	۰.۰۰	۰	علوم اجتماعی
۹۷	۱۲.۳۷	۱۲	۳۲.۹۹	۳۲	۵۰.۵۲	۴۹	۴.۱۲	۴	جمع

جدول ۳-۱-۲-۲: تعداد اعضای هیات علمی دانشکده ادبیات و علوم انسانی به تفکیک گروه آموزشی و سابقه خدمت

جمع	سابقه خدمت / گروه آموزشی						
	بالای ۲۵ سال	۲۱ تا ۲۵ سال	۱۶ تا ۲۰ سال	۱۱ تا ۱۵ سال	۶ تا ۱۰ سال	زیر ۶ سال	
۹	۳	۲	۱	۰	۰	۳	تاریخ
۱۹	۳	۳	۲	۲	۱	۸	جغرافیا
۱۷	۵	۷	۱	۱	۰	۳	زبان و ادبیات انگلیسی
۳	۰	۱	۱	۱	۰	۰	زبان و ادبیات روسی
۱۰	۵	۲	۰	۰	۲	۱	زبان و ادبیات عرب
۱۶	۴	۳	۲	۰	۴	۳	زبان و ادبیات فارسی
۸	۰	۱	۰	۳	۲	۲	زبان و ادبیات فرانسه
۶	۰	۲	۰	۲	۰	۲	زبان‌شناسی
۹	۴	۰	۱	۰	۱	۳	علوم اجتماعی
۹۷	۲۴	۲۱	۸	۹	۱۰	۲۵	جمع

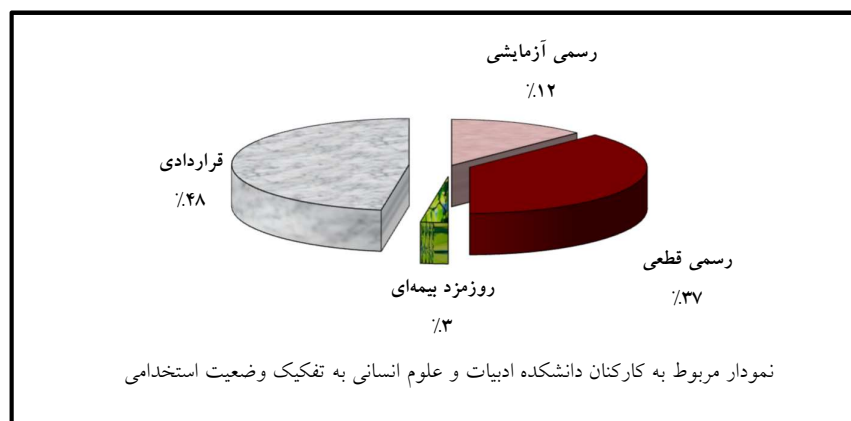



جدول ۳-۱-۲-۳: تعداد کارکنان دانشکده ادبیات و علوم انسانی به تفکیک مدرک تحصیلی و جنسیت

جمع	مرد		زن		جنسیت	مدرک تحصیلی
	درصد	تعداد	درصد	تعداد		
۴	۷,۵	۳	۲,۵	۱		زیر دیپلم
۶	۱۲,۵	۵	۲,۵	۱		دیپلم
۳	۵	۲	۲,۵	۱		فوق دیپلم
۱۳	۱۷,۵	۷	۱۵	۶		لیسانس
۱۳	۲۰	۸	۱۲,۵	۵		فوق لیسانس
۱	۲,۵	۱	۰	۰		دکتری Ph.D.
۴۰	۶۵	۲۶	۳۵	۱۴		جمع

جدول ۴-۱-۲-۳: تعداد کارکنان دانشکده ادبیات و علوم انسانی به تفکیک مدرک تحصیلی و وضعیت استخدامی

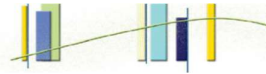
جمع	قراردادی	روزمزد بیمه‌ای	رسمی قطعی	رسمی آزمایشی	پیمانی	وضعیت استخدامی	مدرک تحصیلی
۶	۲	۰	۳	۱	۰	دیپلم	
۳	۲	۰	۰	۱	۰	فوق دیپلم	
۱۳	۱۰	۰	۳	۰	۰	لیسانس	
۱۳	۵	۰	۷	۱	۰	فوق لیسانس	
۱	۰	۰	۱	۰	۰	دکتری Ph.D.	
۴۰	۱۹	۱	۱۵	۵	۰	جمع	





شاخص‌های حوزه اداری و مالی دانشکده ادبیات و علوم انسانی

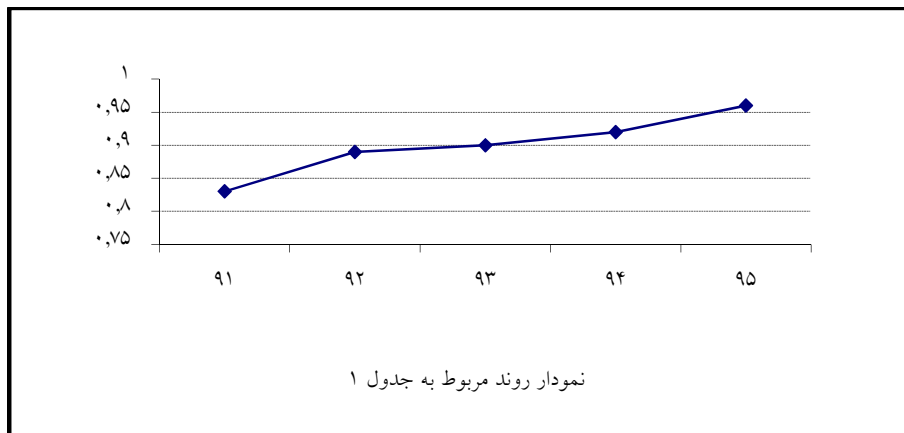
ردیف	فرمول اندازه‌گیری
۱	$\frac{\text{تعداد اعضای هیات علمی با رتبه استادیار به بالا}}{\text{تعداد اعضای هیات علمی}} = \frac{۹۳}{۹۷} = ۰,۹۶$
۲	$\frac{\text{تعداد اعضای هیات علمی با رتبه مربی}}{\text{تعداد اعضای هیات علمی}} = \frac{۴}{۹۷} = ۰,۰۴$
۳	$\frac{\text{تعداد کل کارکنان}}{\text{تعداد اعضای هیات علمی}} = \frac{۴۰}{۹۷} = ۰,۴۱$
۴	$\frac{\text{تعداد دانشجویان جاری}}{\text{تعداد کل کارکنان}} = \frac{۲۸۱۹}{۴۰} = ۷۰,۴۷$
۵	$\frac{\text{تعداد کارکنان رسمی}}{\text{تعداد کل کارکنان}} = \frac{۲۰}{۴۰} = ۰,۵۰$
۶	$\frac{\text{تعداد کارکنان پیمانی}}{\text{تعداد کل کارکنان}} = \frac{۰}{۴۰} = ۰,۰$
۷	$\frac{\text{تعداد کارکنان قراردادی}}{\text{تعداد کل کارکنان}} = \frac{۱۹}{۴۰} = ۰,۴۷$
۸	$\frac{\text{تعداد کارکنان روزمزد بیمه‌ای}}{\text{تعداد کل کارکنان}} = \frac{۱}{۴۰} = ۰,۰۲$
۹	$\frac{\text{تعداد کارکنان با تحصیلات دیپلم و زیر دیپلم}}{\text{تعداد کل کارکنان}} = \frac{۱۰}{۴۰} = ۰,۲۵$
۱۰	$\frac{\text{تعداد کارکنان با تحصیلات فوق دیپلم به بالا}}{\text{تعداد کل کارکنان}} = \frac{۳۰}{۴۰} = ۰,۷۵$
۱۱	$\frac{\text{سطح زیربنای دانشکده}}{\text{تعداد دانشجویان جاری}} = \frac{۱۸۰۱۰}{۲۸۱۹} = ۶,۳۹$



روند شاخص‌های برگزیده دانشکده ادبیات و علوم انسانی

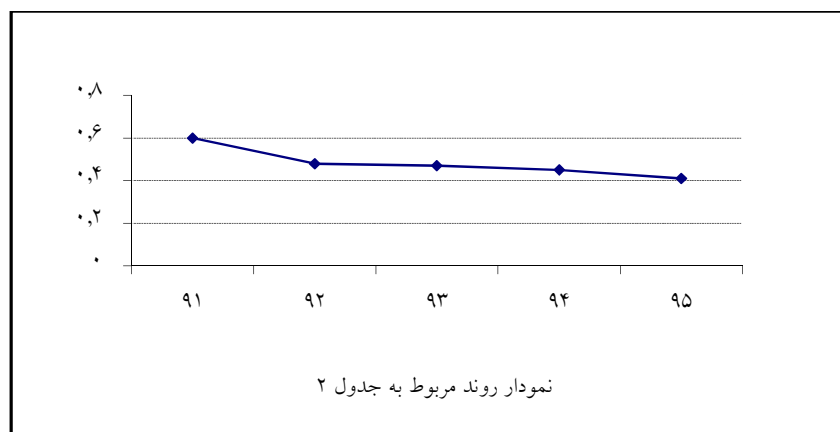
جدول ۱:

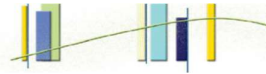
شاخص					سال
۹۵	۹۴	۹۳	۹۲	۹۱	
$\frac{۹۳}{۹۷} = ۰.۹۶$	$\frac{۹۲}{۱۰۰} = ۰.۹۲$	$\frac{۹۰}{۹۹} = ۰.۹۰$	$\frac{۹۰}{۱۰۱} = ۰.۸۹$	$\frac{۷۸}{۹۴} = ۰.۸۳$	تعداد اعضای هیات علمی با رتبه استادیار به بالا تعداد اعضای هیات علمی



جدول ۲:

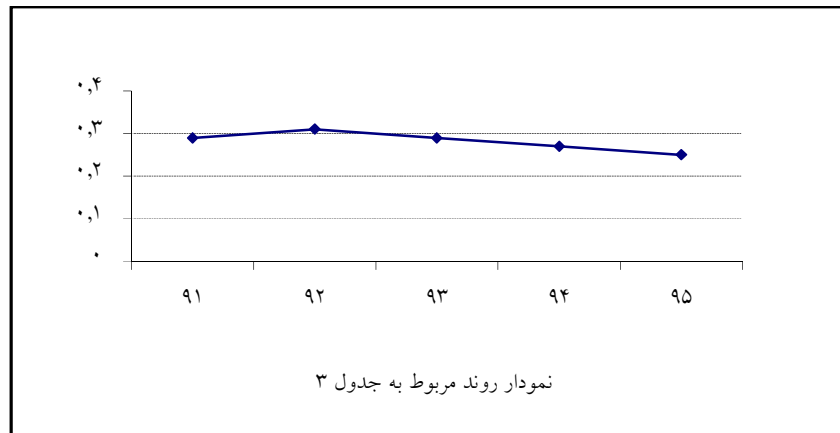
شاخص					سال
۹۵	۹۴	۹۳	۹۲	۹۱	
$\frac{۴۰}{۹۷} = ۰.۴۱$	$\frac{۴۵}{۱۰۰} = ۰.۴۵$	$\frac{۴۷}{۹۹} = ۰.۴۷$	$\frac{۴۸}{۱۰۱} = ۰.۴۸$	$\frac{۵۶}{۹۴} = ۰.۶۰$	تعداد کل کارکنان تعداد اعضای هیات علمی





جدول ۳:

سال					شاخص
۹۵	۹۴	۹۳	۹۲	۹۱	
$\frac{۱۰}{۴۰} = ۰.۲۵$	$\frac{۱۲}{۴۵} = ۰.۲۷$	$\frac{۱۴}{۴۷} = ۰.۲۹$	$\frac{۱۵}{۴۸} = ۰.۳۱$	$\frac{۱۶}{۵۶} = ۰.۲۹$	تعداد کارکنان با تحصیلات دیپلم و زیر دیپلم تعداد کل کارکنان



جدول ۴:

سال					شاخص
۹۵	۹۴	۹۳	۹۲	۹۱	
$\frac{۳۰}{۴۰} = ۰.۷۵$	$\frac{۳۳}{۴۵} = ۰.۷۳$	$\frac{۳۳}{۴۷} = ۰.۷۰$	$\frac{۳۳}{۴۸} = ۰.۶۹$	$\frac{۴۰}{۵۶} = ۰.۷۱$	تعداد کارکنان با تحصیلات فوق دیپلم به بالا تعداد کل کارکنان

