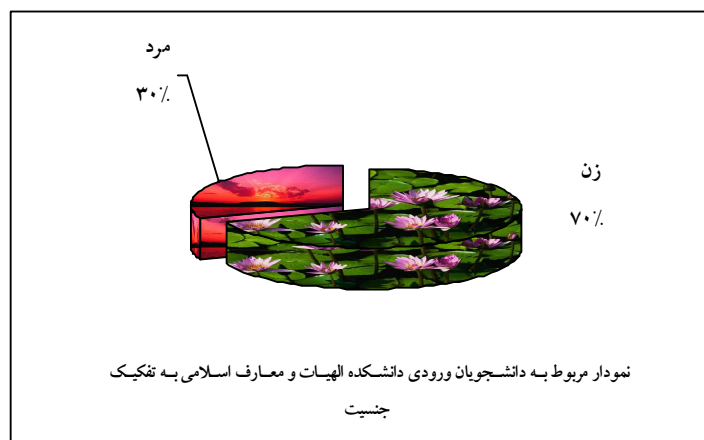


۳-۲-۱ حوزه آموزشی

جدول ۳-۱-۱: تعداد دانشجویان ورودی دانشکده الهیات و معارف اسلامی به تفکیک گروه آموزشی و جنسیت

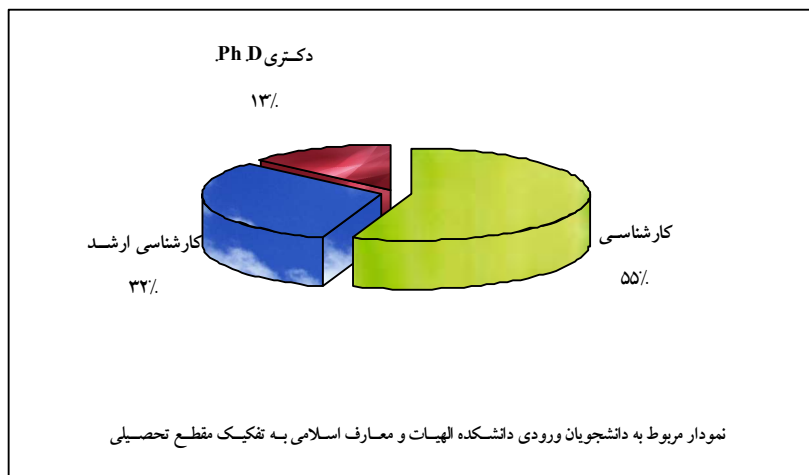
گروه آموزشی	جنسیت		جمع
	زن	مرد	
ادیان و عرفان تطبیقی	۴۴	۹	۵۳
تاریخ و تمدن ملل اسلامی	۳۵	۱۸	۵۳
علوم قرآن و حدیث	۵۹	۱۴	۷۳
فقه و مبانی حقوق اسلامی	۶۲	۳۱	۹۳
فلسفه و حکمت اسلامی	۵۷	۲۶	۸۳
معارف اسلامی	۳	۱۶	۱۹
جمع	۲۶۰	۱۱۴	۳۷۴





جدول ۳-۲-۱: تعداد دانشجویان ورودی دانشکده الهیات و معارف اسلامی به تفکیک گروه آموزشی و مقطع تحصیلی

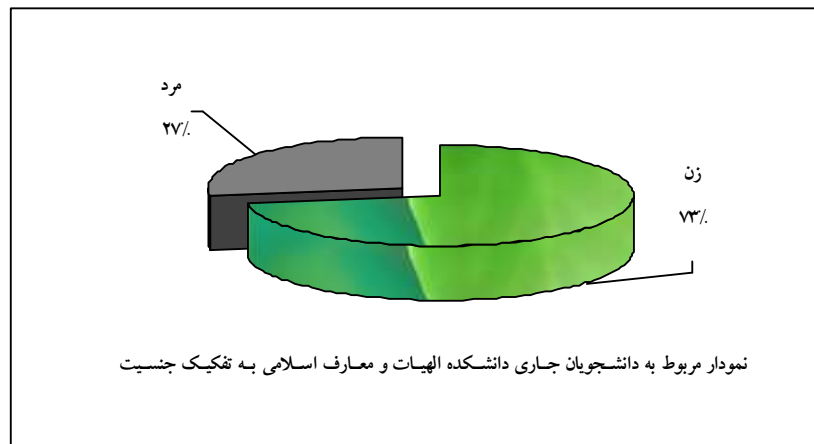
مقطع تحصیلی	گروه آموزشی	کارشناسی	کارشناسی ارشد	دکتری Ph.D.	جمع
ادیان و عرفان تطبیقی	۳۸	۱۲	۳	۵۳	
تاریخ و تمدن ملل اسلامی	۳۶	۱۴	۳	۵۳	
علوم قرآن و حدیث	۳۷	۲۵	۱۱	۷۳	
فقه و مبانی حقوق اسلامی	۵۳	۳۰	۱۰	۹۳	
فلسفه و حکمت اسلامی	۴۳	۳۱	۹	۸۳	
معارف اسلامی	۰	۶	۱۳	۱۹	
جمع	۲۰۷	۱۱۸	۴۹	۳۷۴	





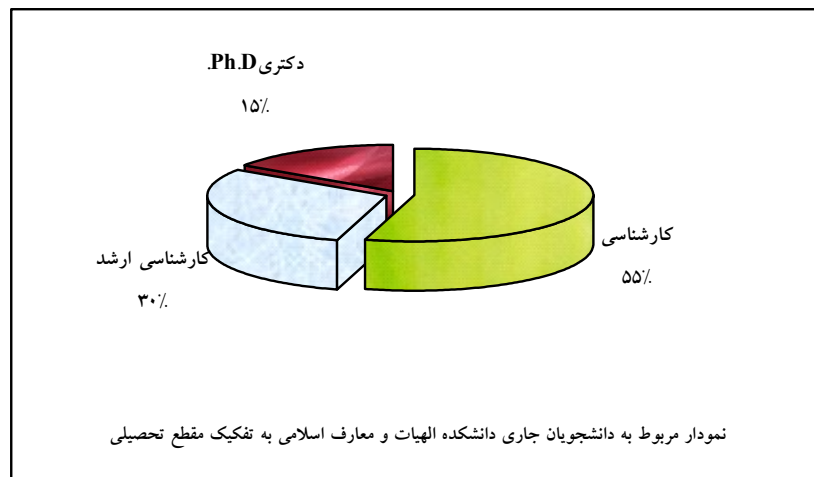
جدول ۳-۲-۱: تعداد دانشجویان جاری دانشکده الهیات و معارف اسلامی به تفکیک گروه آموزشی و جنسیت

گروه آموزشی	جنسیت		جمع
	زن	مرد	
ادیان و عرفان تطبیقی	۱۸۲	۲۵	۲۰۷
تاریخ و تمدن ملل اسلامی	۱۶۱	۳۵	۱۹۶
علوم قرآن و حدیث	۲۶۷	۷۸	۳۴۵
فقه و مبانی حقوق اسلامی	۲۲۴	۱۴۶	۳۷۰
فلسفه و حکمت اسلامی	۲۵۴	۶۶	۳۲۰
معارف اسلامی	۱۷	۶۱	۷۸
جمع	۱۱۰۵	۴۱۱	۱۵۱۶



جدول ۳-۲-۱: تعداد دانشجویان جاری دانشکده الهیات و معارف اسلامی به تفکیک گروه آموزشی و مقطع تحصیلی

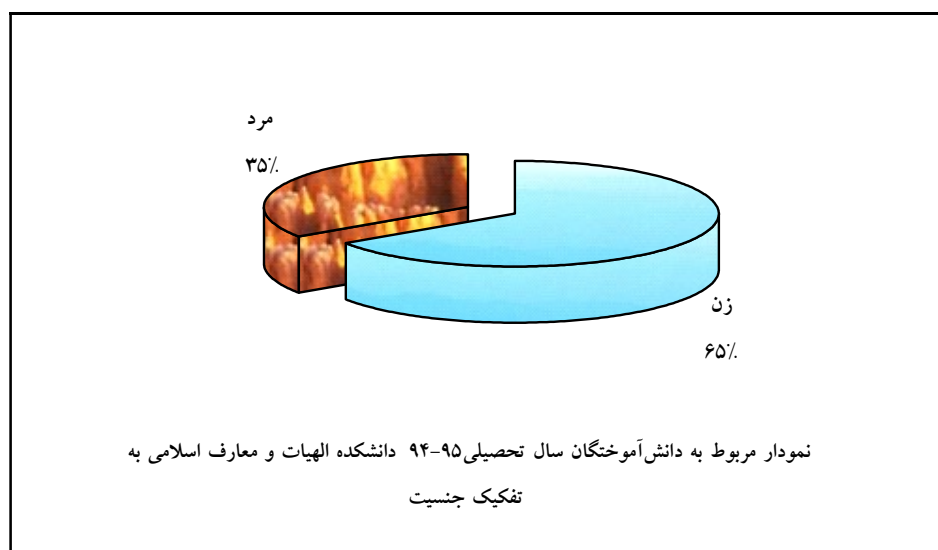
مقطع تحصیلی / گروه آموزشی	کارشناسی	کارشناسی ارشد	دکتری Ph.D.	جمع
ادیان و عرفان تطبیقی	۱۵۶	۴۴	۷	۲۰۷
تاریخ و تمدن ملل اسلامی	۱۵۰	۴۳	۳	۱۹۶
علوم قرآن و حدیث	۱۷۹	۱۰۵	۶۱	۳۴۵
فقه و مبانی حقوق اسلامی	۱۹۰	۱۰۴	۷۶	۳۷۰
فلسفه و حکمت اسلامی	۱۶۳	۱۰۹	۴۸	۳۲۰
معارف اسلامی	۰	۱۷	۶۱	۷۸
جمع	۸۳۸	۴۲۲	۲۵۶	۱۵۱۶



جدول ۳-۲-۱: تعداد دانش‌آموختگان سال تحصیلی ۹۵-۹۴ دانشکده الهیات و معارف اسلامی به تفکیک گروه آموزشی و

جنسیت

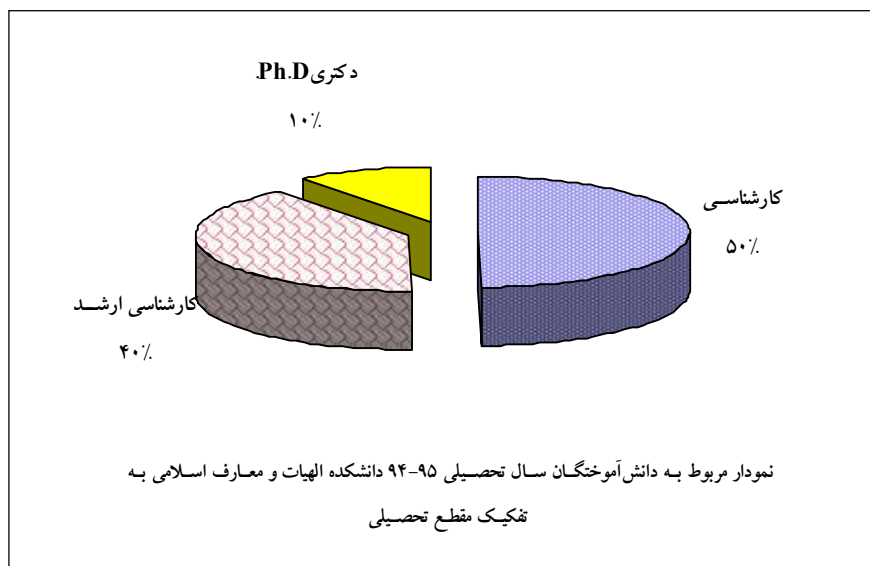
گروه آموزشی	جنسیت		جمع
	زن	مرد	
ادیان و عرفان تطبیقی	۱۶	۵	۲۱
تاریخ و تمدن ملل اسلامی	۱۰	۳	۱۳
علوم قرآن و حدیث	۲۵	۱۱	۳۶
فقه و مبانی حقوق اسلامی	۳۱	۱۶	۴۷
فلسفه و حکمت اسلامی	۲۵	۱۴	۳۹
معارف اسلامی	۱	۸	۹
جمع	۱۰۸	۵۷	۱۶۵



جدول ۳-۲-۱: تعداد دانش‌آموختگان سال تحصیلی ۹۵-۹۴ دانشکده الهیات و معارف اسلامی به تفکیک گروه آموزشی و

مقطع تحصیلی

گروه آموزشی	مقطع تحصیلی	کارشناسی	کارشناسی ارشد	دکتری Ph.D.	جمع
ادیان و عرفان تطبیقی		۱۴	۷	۰	۲۱
تاریخ و تمدن ملل اسلامی		۱۰	۳	۰	۱۳
علوم قرآن و حدیث		۱۹	۱۳	۴	۳۶
فقه و مبانی حقوق اسلامی		۲۵	۱۶	۶	۴۷
فلسفه و حکمت اسلامی		۱۴	۲۵	۰	۳۹
معارف اسلامی		۰	۲	۷	۹
جمع		۸۲	۶۶	۱۷	۱۶۵





جدول ۳-۲-۱: متوسط زمان فارغ التحصیلی دانشجویان دانشکده الهیات و معارف اسلامی در سال تحصیلی ۹۵-۹۴ به تفکیک گروه آموزشی، دوره و مقطع تحصیلی (برحسب سال)

شبهانه			روزانه			دوره مقطع تحصیلی گروه آموزشی
دکتری Ph.D.	کارشناسی ارشد	کارشناسی	دکتری Ph.D.	کارشناسی ارشد	کارشناسی	
-	۵,۰۰۰	۴,۴۳	-	۳,۶۷	۴,۵۷	ادیان و عرفان تطبیقی
-	-	۴,۰۰	-	۴,۳۳	۴,۳۳	تاریخ و تمدن ملل اسلامی
۴,۰۰	۴,۲۵	۵,۰۰	۵,۳۳	۳,۵۶	۴,۳۱	علوم قرآن و حدیث
۴,۰۰	۳,۰۰	۴,۲۵	۴,۸۰	۳,۳۸	۴,۲۹	فقه و مبانی حقوق اسلامی
-	۳,۷۵	۴,۶۷	-	۳,۲۴	۴,۱۸	فلسفه و حکمت اسلامی
۷,۰۰	-	-	۵,۶۰	۳,۵۰	-	معارف اسلامی
۵,۵۰	۳,۸۳	۴,۴۰	۵,۲۳	۳,۴۴	۴,۳۲	میانگین کل

جدول ۳-۲-۸: میانگین معدل دانش آموختگان سال تحصیلی ۹۵-۹۴ دانشکده الهیات و معارف اسلامی به تفکیک گروه آموزشی و مقطع تحصیلی

دکتری Ph.D.	کارشناسی ارشد	کارشناسی	مقطع تحصیلی گروه آموزشی	
			کارشناسی	دکتری Ph.D.
-	۱۶,۹۶	۱۵,۵۶	ادیان و عرفان تطبیقی	
-	۱۵,۷۸	۱۵,۲۶	تاریخ و تمدن ملل اسلامی	
۱۷,۲۵	۱۷,۴۳	۱۵,۹۴	علوم قرآن و حدیث	
۱۸,۳۵	۱۷,۲۳	۱۶,۴۶	فقه و مبانی حقوق اسلامی	
-	۱۷,۲۸	۱۵,۳۷	فلسفه و حکمت اسلامی	
۱۷,۳۱	۱۵,۹۲	-	معارف اسلامی	
۱۷,۶۶	۱۷,۱۵	۱۵,۸۵	میانگین کل	

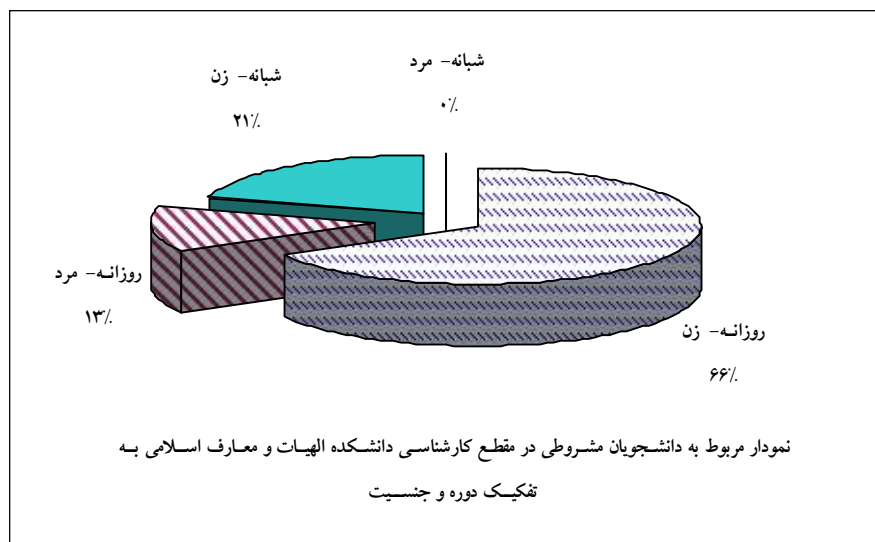


جدول ۳-۲-۱: تعداد شرکت کنندگان در کلاس‌های ارائه شده توسط گروه‌های آموزشی دانشکده الهیات و معارف اسلامی در نیمسال اول سال تحصیلی ۹۶-۹۵ به تفکیک گروه آموزشی و مقطع تحصیلی

مقطع تحصیلی / گروه آموزشی	کارشناسی	کارشناسی ارشد	دکتری Ph.D.	جمع
ادیان و عرفان تطبیقی	۸۶۹	۷۵	۲۵	۹۶۹
تاریخ و تمدن ملل اسلامی	۷۴۷	۹۵	۶	۸۴۸
علوم قرآن و حدیث	۸۰۵	۱۷۵	۷۸	۱۰۵۸
فقه و مبانی حقوق اسلامی	۹۵۰	۲۱۵	۵۰	۱۲۱۵
فلسفه و حکمت اسلامی	۶۸۵	۲۵۰	۶۷	۱۰۰۲
معارف اسلامی	۲۷۶۶	۴۶	۹۰	۲۹۰۲
جمع	۶۸۲۲	۸۵۶	۳۱۶	۷۹۹۴

جدول ۳-۲-۱: تعداد دانشجویان مشروطی در مقطع کارشناسی دانشکده الهیات و معارف اسلامی به تفکیک گروه آموزشی، دوره و جنسیت

جمع	شبانہ			روزانہ			دوره جنسیت گروه آموزشی
	جمع	مرد	زن	جمع	مرد	زن	
۷	۳	۰	۳	۴	۱	۳	ادیان و عرفان تطبیقی
۹	۱	۰	۱	۸	۰	۸	تاریخ و تمدن ملل اسلامی
۸	۱	۰	۱	۷	۲	۵	علوم قرآن و حدیث
۳	۲	۰	۲	۱	۱	۰	فقه و مبانی حقوق اسلامی
۱۲	۱	۰	۱	۱۱	۱	۱۰	فلسفه و حکمت اسلامی
۳۹	۸	۰	۸	۳۱	۵	۲۶	جمع





شاخص‌های حوزه آموزشی دانشکده الهیات و معارف اسلامی

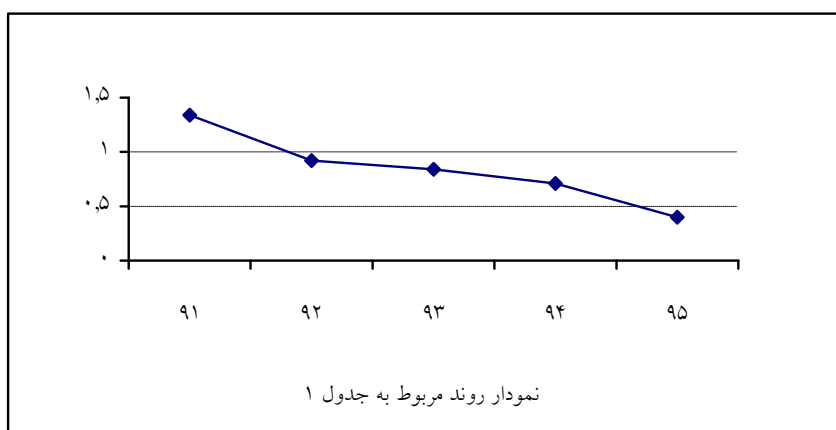
ردیف	فرمول اندازه‌گیری
۱	$0.7 = \frac{260}{374} = \frac{\text{تعداد دانشجویان ورودی زن}}{\text{تعداد دانشجویان ورودی}}$
۲	$0.30 = \frac{114}{374} = \frac{\text{تعداد دانشجویان ورودی مرد}}{\text{تعداد دانشجویان ورودی}}$
۳	$0.45 = \frac{167}{374} = \frac{\text{تعداد دانشجویان ورودی تحصیلات تکمیلی}}{\text{تعداد دانشجویان ورودی}}$
۴	$0.45 = \frac{678}{1516} = \frac{\text{تعداد دانشجویان جاری تحصیلات تکمیلی}}{\text{تعداد دانشجویان جاری}}$
۵	$25.7 = \frac{1516}{59} = \frac{\text{تعداد دانشجویان جاری}}{\text{تعداد اعضای هیات علمی}}$
۶	$0.4 = \frac{82}{207} = \frac{\text{تعداد فارغ‌التحصیلان در مقطع کارشناسی}}{\text{تعداد دانشجویان ورودی در مقطع کارشناسی}}$
۷	$0.56 = \frac{66}{118} = \frac{\text{تعداد فارغ‌التحصیلان در مقطع کارشناسی ارشد}}{\text{تعداد دانشجویان ورودی در مقطع کارشناسی ارشد}}$
۸	$0.35 = \frac{17}{49} = \frac{\text{تعداد فارغ‌التحصیلان در مقطع دکتری Ph.D.}}{\text{تعداد دانشجویان ورودی در مقطع دکتری Ph.D.}}$



روند شاخص‌های برگزیده دانشکده الهیات و معارف اسلامی

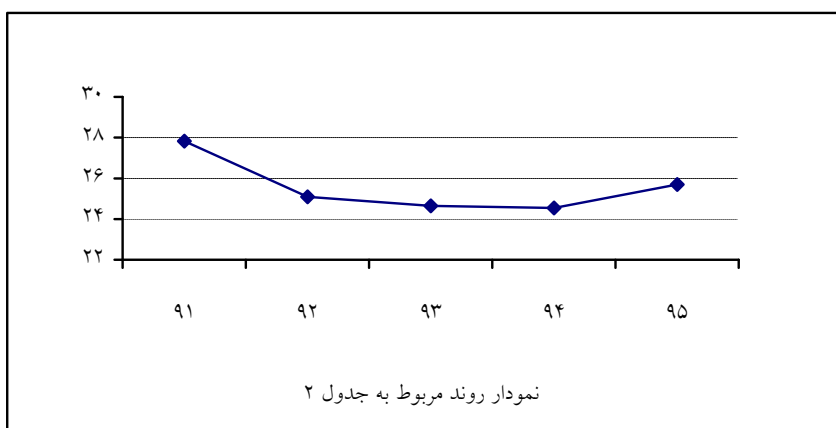
جدول ۱:

سال					شاخص
۹۵	۹۴	۹۳	۹۲	۹۱	
$\frac{۸۲}{۲۰۷} = ۰.۴$	$\frac{۱۳۷}{۱۹۲} = ۰.۷۱$	$\frac{۱۸۲}{۲۱۵} = ۰.۸۴$	$\frac{۲۰۷}{۲۲۴} = ۰.۹۲$	$\frac{۲۶۷}{۱۹۹} = ۱.۳۴$	تعداد فارغ‌التحصیلان در مقطع کارشناسی
					تعداد دانشجویان ورودی در مقطع کارشناسی



جدول ۲:

سال					شاخص
۹۵	۹۴	۹۳	۹۲	۹۱	
$\frac{۱۵۱۶}{۵۹} = ۲۵.۷$	$\frac{۱۴۴۸}{۵۹} = ۲۴.۵۴$	$\frac{۱۴۳۰}{۵۸} = ۲۴.۶۵$	$\frac{۱۴۳۰}{۵۷} = ۲۵.۰۹$	$\frac{۱۴۱۹}{۵۱} = ۲۷.۸۲$	تعداد دانشجویان جاری
					تعداد اعضای هیات علمی





جدول ۳:

سال					شاخص
۹۵	۹۴	۹۳	۹۲	۹۱	
$\frac{۶۷۸}{۱۵۱۶} = ۰.۴۵$	$\frac{۶۵۸}{۱۴۴۸} = ۰.۴۵$	$\frac{۶۱۵}{۱۴۳۰} = ۰.۴۳$	$\frac{۶۰.۶}{۱۴۳۰} = ۰.۴۲$	$\frac{۵۷۳}{۱۴۱۹} = ۰.۴۰$	تعداد دانشجویان جاری تحصیلات تکمیلی تعداد دانشجویان جاری

