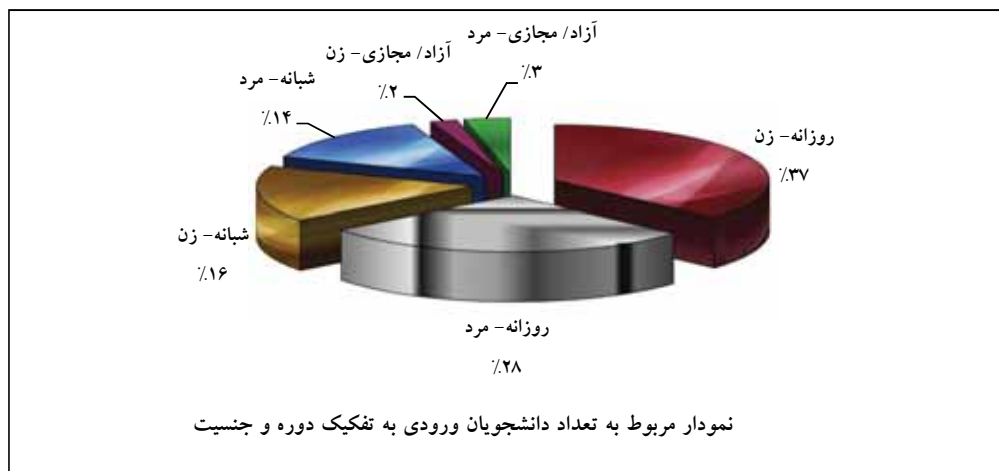


۲-۱-۲ مدیریت خدمات آموزشی

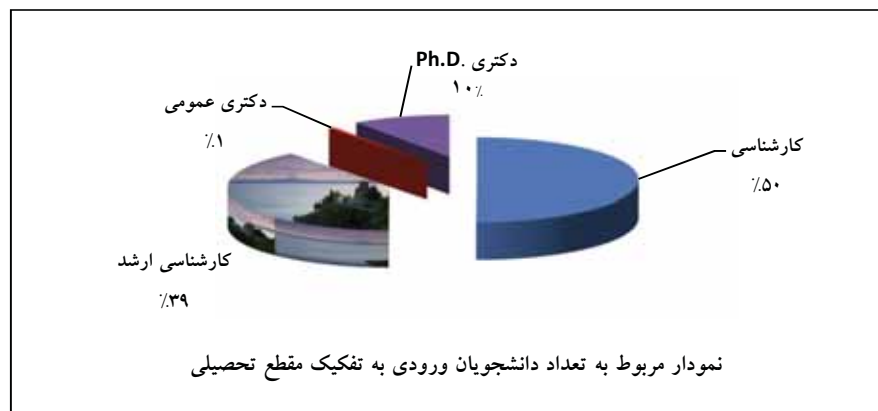
جدول ۲-۱-۲: تعداد دانشجویان ورودی به تفکیک دانشکده، دوره و جنسیت

دانشکده	دوره	جنسیت	روزانه			شبانه			آزاد/ مجازی			
			جمع	مرد	زن	جمع	مرد	زن	جمع	مرد	زن	
ادبیات و علوم انسانی			۴۸۴	۱۳۱	۳۵۳	۱۵۶	۷۶	۲۳۲	-	-	-	۷۱۶
الهیات و معارف اسلامی			۲۸۳	۹۰	۱۹۳	۶۷	۲۴	۹۱	-	-	-	۳۷۴
تربیت بدنی و علوم ورزشی			۴۳	۱۸	۲۵	۱۷	۱۲	۲۹	-	-	-	۷۲
دامپزشکی			۱۲۱	۵۹	۶۲	۳۰	۱۰	۴۰	-	-	-	۱۶۱
علوم			۳۷۵	۱۲۵	۲۵۰	۹۶	۵۳	۱۴۹	-	-	-	۵۲۴
علوم اداری و اقتصادی			۴۰۵	۱۵۵	۲۵۰	۱۲۰	۱۲۳	۲۴۳	-	-	-	۶۴۸
علوم تربیتی و روانشناسی			۲۶۹	۵۶	۲۱۳	۱۰۷	۳۰	۱۳۷	-	-	-	۴۰۶
علوم ریاضی			۱۶۱	۴۵	۱۱۶	۵۳	۲۰	۷۳	-	-	-	۲۳۴
کشاورزی			۴۷۱	۱۸۸	۲۸۳	۱۲۰	۸۶	۲۰۶	-	-	-	۶۷۷
معماری و شهرسازی و هنر اسلامی			۶۱	۱۹	۴۲	۱۲	۶	۱۸	-	-	-	۷۹
منابع طبیعی و محیط زیست			۹۸	۲۰	۷۸	۱۸	۳	۲۱	-	-	-	۱۱۹
مهندسی			۹۵۲	۷۰۱	۲۵۱	۱۴۰	۳۴۵	۴۸۵	-	-	-	۱۴۳۷
مرکز آموزش های الکترونیکی			-	-	-	-	-	-	۲۷۷	۱۷۸	۹۹	۲۷۷
پردیس بین الملل			-	-	-	-	-	-	۳۷	۲۱	۱۶	۳۷
جمع			۳۷۲۳	۱۶۰۷	۲۱۱۶	۹۳۶	۷۸۸	۱۷۲۴	۳۱۴	۱۹۹	۱۱۵	۵۷۶۱



جدول ۲-۱-۲: تعداد دانشجویان ورودی به تفکیک دانشکده و مقطع تحصیلی

مقطع تحصیلی	دانشکده				جمع
	کارشناسی	کارشناسی ارشد	دکتری عمومی	دکتری Ph.D.	
ادبیات و علوم انسانی	۳۵۹	۲۷۲	-	۸۵	۷۱۶
الهیات و معارف اسلامی	۲۰۷	۱۱۸	-	۴۹	۳۷۴
تربیت بدنی و علوم ورزشی	۶	۵۶	-	۱۰	۷۲
دامپزشکی	۸۵	۲۳	۳۴	۱۹	۱۶۱
علوم	۲۴۵	۱۹۹	-	۸۰	۵۲۴
علوم اداری و اقتصادی	۳۴۰	۲۵۹	-	۴۹	۶۴۸
علوم تربیتی و روانشناسی	۲۷۱	۱۰۸	-	۲۷	۴۰۶
علوم ریاضی	۱۳۵	۸۱	-	۱۸	۲۳۴
کشاورزی	۳۱۶	۲۵۱	-	۱۱۰	۶۷۷
معماری و شهرسازی و هنر اسلامی	۶۶	۱۳	-	-	۷۹
منابع طبیعی و محیط زیست	۹۱	۲۸	-	-	۱۱۹
مهندسی	۷۶۴	۵۶۴	-	۱۰۹	۱۴۳۷
مرکز آموزش های الکترونیکی	-	۲۷۷	-	-	۲۷۷
پرديس بين الملل	-	۲۹	-	۸	۳۷
جمع	۲۸۸۵	۲۲۷۸	۳۴	۵۶۴	۵۷۶۱




جدول ۲-۱-۲: تعداد دانشجویان ورودی به تفکیک دانشکده و نحوه ورود به دانشگاه

نحوه ورود	استعدادهای درخشان	انتقال	انتقال- سازمان سنجش	سهمیه خارج به داخل	شورای بورس وزارت علوم	شورای پذیرش دانشجویان خارجی	فرزند هیات علمی/اکارمند	کنکور	مساوات آموزشی و تحصیلات تکمیلی	مهمان	واحد بین الملل	جمع	دانشکده
ادبیات و علوم انسانی	۲۵	۹	۳	۰	۴	۱	۰	۶۰۳	۴۹	۲۲	۰	۷۱۶	
الهیات و معارف اسلامی	۱۸	۳	۱	۰	۳	۰	۰	۳۳۲	۶	۱۱	۰	۳۷۴	
تربیت بدنی و علوم ورزشی	۸	۴	۰	۰	۱	۰	۰	۴۸	۶	۵	۰	۷۲	
دامپزشکی	۳	۷	۰	۰	۱	۰	۰	۱۳۹	۱	۱۰	۰	۱۶۱	
علوم	۲۶	۱۳	۴	۰	۲	۰	۱	۴۴۰	۲۰	۱۸	۰	۵۲۴	
علوم اداری و اقتصادی	۳۴	۲۴	۳	۰	۱۰	۲	۰	۴۸۰	۵۹	۳۶	۰	۶۴۸	
علوم تربیتی و روانشناسی	۲۱	۲۱	۳	۰	۲	۰	۱	۳۱۷	۱۱	۳۰	۰	۴۰۶	
علوم ریاضی	۲	۰	۲	۰	۱	۰	۰	۲۱۷	۵	۷	۰	۲۳۴	
کشاورزی	۴۲	۷	۰	۱	۱	۰	۰	۵۹۵	۱۴	۱۷	۰	۶۷۷	
معماری و شهرسازی و هنر اسلامی	۱	۹	۰	۰	۱	۰	۰	۵۷	۷	۴	۰	۷۹	
منابع طبیعی و محیط زیست	۴	۱	۰	۰	۰	۰	۰	۱۱۲	۰	۲	۰	۱۱۹	
مهندسی	۶۷	۴۵	۳	۲	۱۵	۳	۰	۱۱۴۶	۷۷	۷۹	۰	۱۴۳۷	
مرکز آموزش های الکترونیکی	۰	۰	۰	۰	۰	۰	۰	۲۷۷	۰	۰	۰	۲۷۷	
پردیس بین الملل	۰	۰	۰	۰	۰	۰	۰	۲۱	۰	۰	۱۶	۳۷	
جمع	۲۵۱	۱۴۳	۱۹	۳	۴۱	۶	۲	۴۷۸۴	۲۵۵	۲۴۱	۱۶	۵۷۶۱	

جدول ۲-۱-۲: تعداد دانشجویان ورودی به تفکیک دانشکده، بومی / غیربومی و جنسیت

جمع	غیر بومی		بومی		جنسیت / غیر بومی / بومی	دانشکده
	مرد	زن	مرد	زن		
۷۱۶	۸۴	۱۶۴	۱۲۳	۳۴۵		ادبیات و علوم انسانی
۳۷۴	۴۹	۸۹	۶۵	۱۷۱		الهیات و معارف اسلامی
۷۲	۱۰	۶	۲۰	۳۶		تربیت بدنی و علوم ورزشی
۱۶۱	۴۲	۴۰	۲۷	۵۲		دامپزشکی
۵۲۴	۶۵	۱۱۲	۱۱۳	۲۳۴		علوم
۶۴۸	۹۹	۱۱۴	۱۷۹	۲۵۶		علوم اداری و اقتصادی
۴۰۶	۳۷	۹۲	۴۹	۲۲۸		علوم تربیتی و روانشناسی
۲۳۴	۲۰	۳۵	۴۵	۱۳۴		علوم ریاضی
۶۷۷	۱۱۹	۱۷۱	۱۵۵	۲۳۲		کشاورزی
۷۹	۶	۱۹	۱۹	۳۵		معماری و شهرسازی و هنر اسلامی
۱۱۹	۶	۳۱	۱۷	۶۵		منابع طبیعی و محیط زیست
۱۴۳۷	۳۶۲	۱۱۸	۶۸۴	۲۷۳		مهندسی
۲۷۷	۵۰	۳۳	۱۲۸	۶۶		مرکز آموزش های الکترونیکی
۳۷	۴	۲	۱۷	۱۴		پردیس بین الملل
۵۷۶۱	۹۵۳	۱۰۲۶	۱۶۴۱	۲۱۴۱		جمع





جدول ۲-۱-۲: تعداد دانشجویان ورودی غیرایرانی به تفکیک دانشکده و مقطع تحصیلی

جمع	دکتری Ph.D.	کارشناسی ارشد	کارشناسی	مقطع تحصیلی	دانشکده
۵۹	۱۰	۳۵	۱۴		ادبیات و علوم انسانی
۱۴	۱	۵	۸		الهیات و معارف اسلامی
۷	۰	۷	۰		تربیت بدنی و علوم ورزشی
۳	۲	۰	۱		دامپزشکی
۳۰	۲	۲۴	۴		علوم
۷۶	۱۲	۵۰	۱۴		علوم اداری و اقتصادی
۱۲	۰	۱	۱۱		علوم تربیتی و روانشناسی
۱۱	۲	۶	۳		علوم ریاضی
۲۰	۱	۱۶	۳		کشاورزی
۹	-	۰	۹		معماری و شهرسازی و هنر اسلامی
۰	-	۰	۰		منابع طبیعی و محیط زیست
۱۰۴	۵	۵۸	۴۱		مهندسی
۱۶	۰	۱۶	۰		پرديس بين الملل
۳۶۱	۳۵	۲۱۸	۱۰۸	جمع	

جدول ۲-۱-۲: تعداد دانشجویان ورودی به تفکیک مقطع تحصیلی، دوره و جنسیت

جمع	آزاد/ مجازی			شبانه			روزانه			دوره جنسیت مقطع تحصیلی
	جمع	مرد	زن	جمع	مرد	زن	جمع	مرد	زن	
۲۸۸۵	-	-	-	۸۸۰	۳۴۲	۵۳۸	۲۰۰۵	۷۴۸	۱۲۵۷	کارشناسی
۲۲۷۸	۳۰۶	۱۹۵	۱۱۱	۷۰۱	۳۶۰	۳۴۱	۱۲۷۱	۶۳۱	۶۴۰	کارشناسی ارشد
۳۴	-	-	-	۱۰	۳	۷	۲۴	۱۴	۱۰	دکتری عمومی
۵۶۴	۸	۴	۴	۱۳۳	۸۳	۵۰	۴۲۳	۲۱۴	۲۰۹	دکتری Ph.D.
۵۷۶۱	۳۱۴	۱۹۹	۱۱۵	۱۷۲۴	۷۸۸	۹۳۶	۳۷۲۳	۱۶۰۷	۲۱۱۶	جمع

جدول ۲-۱-۲: درصد دانشجویان ورودی به تفکیک مقطع تحصیلی، دوره و جنسیت

جمع	آزاد/ مجازی			شبانه			روزانه			دوره جنسیت مقطع تحصیلی
	درصد از کل	مرد	زن	درصد از کل	مرد	زن	درصد از کل	مرد	زن	
۵۰,۰۸	-	-	-	۱۵,۲۸	۵,۹۴	۹,۳۴	۳۴,۸۰	۱۲,۹۸	۲۱,۸۲	کارشناسی
۳۹,۵۴	۵,۳۱	۳,۳۸	۱,۹۳	۱۲,۱۷	۶,۲۵	۵,۹۲	۲۲,۰۶	۱۰,۹۵	۱۱,۱۱	کارشناسی ارشد
۰,۵۹	-	-	-	۰,۱۷	۰,۰۵	۰,۱۲	۰,۴۲	۰,۲۴	۰,۱۷	دکتری عمومی
۹,۷۹	۰,۱۴	۰,۰۷	۰,۰۷	۲,۳۱	۱,۴۴	۰,۸۷	۷,۳۴	۳,۷۱	۳,۶۳	دکتری Ph.D.
۱۰۰,۰۰	۵,۴۵	۳,۴۵	۲,۰۰	۲۹,۹۳	۱۳,۶۸	۱۶,۲۵	۶۴,۶۲	۲۷,۸۹	۳۶,۷۳	جمع

جدول ۲-۱-۲: تعداد دانشجویان ورودی به تفکیک گروه تحصیلی و جنسیت

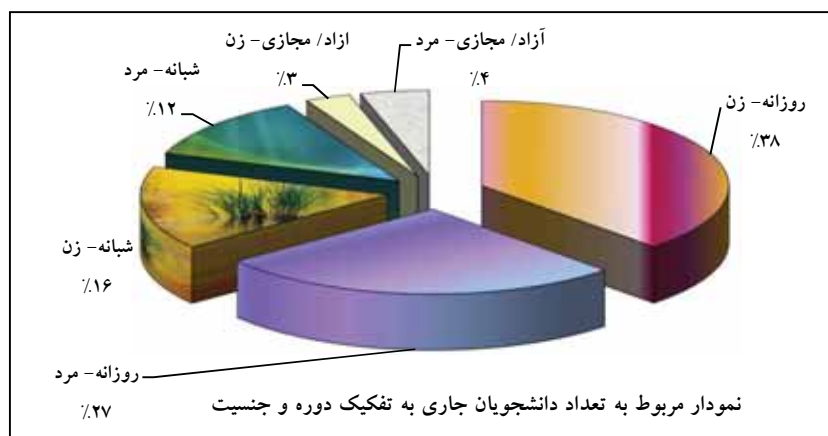
جمع		مرد		زن		جنسیت / گروه تحصیلی
درصد از کل	تعداد	درصد از کل	تعداد	درصد از کل	تعداد	
۴۲.۱۵	۲۴۲۸	۱۴.۶۲	۸۴۲	۲۷.۵۳	۱۵۸۶	علوم انسانی
۱۳.۱۶	۷۵۸	۴.۲۲	۲۴۳	۸.۹۴	۵۱۵	علوم پایه
۲۶.۶۸	۱۵۳۷	۱۹.۳۷	۱۱۱۶	۷.۳۱	۴۲۱	فنی و مهندسی
۱۶.۶۵	۹۵۹	۶.۳۹	۳۶۸	۱۰.۲۶	۵۹۱	کشاورزی و دامپزشکی
۱.۳۷	۷۹	۰.۴۳	۲۵	۰.۹۴	۵۴	هنر
۱۰۰.۰۰	۵۷۶۱	۴۵.۰۳	۲۵۹۴	۵۴.۹۷	۳۱۶۷	جمع

جدول ۲-۱-۳: تعداد دانشجویان ورودی به تفکیک گروه تحصیلی و مقطع تحصیلی

جمع	مقطع تحصیلی / گروه تحصیلی			
	دکتری Ph.D	دکتری عمومی	کارشناسی ارشد	کارشناسی
۲۴۲۸	۲۲۷	-	۱۰۱۸	۱۱۸۳
۷۵۸	۹۸	-	۲۸۰	۳۸۰
۱۵۳۷	۱۰۹	-	۶۶۴	۷۶۴
۹۵۹	۱۳۰	۳۴	۳۰۳	۴۹۲
۷۹	-	-	۱۳	۶۶
۵۷۶۱	۵۶۴	۳۴	۲۲۷۸	۲۸۸۵

جدول ۱-۲-۱۰: تعداد دانشجویان جاری به تفکیک دانشکده، دوره و جنسیت

جمع	آزاد/ مجازی			شبانه			روزانه			دوره	جنسیت	دانشکده
	جمع	مرد	زن	جمع	مرد	زن	جمع	مرد	زن			
۲۸۱۹	-	-	-	۸۱۷	۲۴۳	۶۴۴	۱۹۳۲	۴۶۶	۱۴۶۶			ادبیات و علوم انسانی
۱۵۱۶	-	-	-	۳۸۴	۸۴	۳۰۰	۱۱۳۲	۳۲۷	۸۰۵			الهیات و معارف اسلامی
۴۹۲	-	-	-	۱۷۷	۷۸	۹۹	۳۱۵	۱۶۱	۱۵۴			تربیت بدنی و علوم ورزشی
۶۲۴	-	-	-	۱۹۶	۷۸	۱۱۸	۴۲۸	۲۰۸	۲۲۰			دامپزشکی
۲۱۴۳	-	-	-	۶۰۰	۲۲۶	۳۷۴	۱۵۴۳	۴۹۳	۱۰۵۰			علوم
۲۳۷۰	-	-	-	۸۱۵	۴۰۵	۴۱۰	۱۵۵۵	۵۷۰	۹۸۵			علوم اداری و اقتصادی
۱۷۹۵	-	-	-	۶۱۹	۱۰۷	۵۱۲	۱۱۷۶	۲۳۷	۹۳۹			علوم تربیتی و روانشناسی
۹۴۹	-	-	-	۲۸۳	۷۹	۲۰۴	۶۶۶	۱۸۴	۴۸۲			علوم ریاضی
۲۷۷۰	-	-	-	۷۲۵	۳۳۷	۳۸۸	۲۰۴۵	۸۲۴	۱۲۲۱			کشاورزی
۳۸۵	-	-	-	۹۲	۲۴	۶۸	۲۹۳	۸۱	۲۱۲			معماری و شهرسازی و هنر اسلامی
۴۵۶	-	-	-	۸۴	۱۷	۶۷	۳۷۲	۱۰۰	۲۷۲			منابع طبیعی و محیط زیست
۵۲۷۸	-	-	-	۱۶۸۹	۱۱۷۶	۵۱۳	۳۵۸۹	۲۵۸۴	۱۰۰۵			مهندسی
۴۹۹	۴۹۹	۲۸۵	۲۱۴	-	-	-	-	-	-			مرکز آموزش‌های الکترونیکی
۱۲۳۸	۱۲۳۸	۷۶۳	۴۷۵	-	-	-	-	-	-			پردیس بین‌الملل
۲۳۳۳۴	۱۷۳۷	۱۰۴۸	۶۸۹	۶۵۵۱	۲۸۵۴	۳۶۹۷	۱۵۰۴۶	۶۲۳۵	۸۱۱۱			جمع



جدول ۲-۱-۲: تعداد دانشجویان جاری به تفکیک دانشکده و مقطع تحصیلی

مقطع تحصیلی	کارشناسی	کارشناسی ارشد	دکتری عمومی	دکتری Ph.D	جمع	دانشکده
	۱۵۲۱	۹۳۲	-	۳۶۶	۲۸۱۹	ادبیات و علوم انسانی
	۸۳۸	۴۲۲	-	۲۵۶	۱۵۱۶	الهیات و معارف اسلامی
	۲۲۰	۱۸۷	-	۸۵	۴۹۲	تربیت بدنی و علوم ورزشی
	۸۵	۷۶	۳۰۷	۱۵۶	۶۲۴	دامپزشکی
	۸۶۹	۷۱۷	-	۵۵۷	۲۱۴۳	علوم
	۱۲۹۹	۸۷۷	-	۱۹۴	۲۳۷۰	علوم اداری و اقتصادی
	۱۱۹۷	۴۴۸	-	۱۵۰	۱۷۹۵	علوم تربیتی و روانشناسی
	۴۹۵	۲۶۵	-	۱۸۹	۹۴۹	علوم ریاضی
	۱۱۹۸	۷۹۱	-	۷۸۱	۲۷۷۰	کشاورزی
	۳۴۲	۴۳	-	-	۳۸۵	معماری و شهرسازی و هنر اسلامی
	۳۶۶	۹۰	-	-	۴۵۶	منابع طبیعی و محیط زیست
	۲۹۰۰	۱۷۲۳	-	۶۵۵	۵۲۷۸	مهندسی
	-	۴۹۹	-	-	۴۹۹	مرکز آموزش های الکترونیکی
	-	۳۶۸	-	۸۷۰	۱۲۳۸	پردیس بین الملل
جمع	۱۱۳۳۰	۷۴۳۸	۳۰۷	۴۲۵۹	۲۳۳۳۴	



جدول ۱-۲-۱۲: تعداد دانشجویان جاری به تفکیک دانشکده و نحوه ورود به دانشگاه

نحوه ورود دانشکده	آزمون اختصاصی	استخدامهای در بخشان	انتقال	انتقال - سازمان سنجش	دانشجوی ممتاز	سهمیه خارج به داخل	سهمیه شاهد	شورای بورس وزارت علوم	شورای پذیرش دانشجویان خارجی	فرزند هیات علمی	کنکور	معاونت آموزشی و تحصیلات تکمیلی	مهمان	مهمان دائم	مهمان بینا	بردرس بین الملل	جمع
ادبیات و علوم انسانی	۱۸	۱۲۶	۴۸	۷	۲	۳	۰	۱۶	۱	۴	۲۴۰۷	۱۳۸	۴۲	۵	۲	۰	۲۸۱۹
الهیات و معارف اسلامی	۱۳	۷۸	۱۱	۶	۰	۵	۰	۱۰	۱	۰	۱۳۶۰	۱۵	۱۷	۰	۰	۰	۱۵۱۶
تربیت بدنی و علوم ورزشی	۰	۳۴	۱۴	۷	۰	۰	۰	۶	۰	۰	۳۹۴	۱۶	۱۷	۴	۰	۰	۴۹۲
دامپزشکی	۷	۸	۴۶	۰	۰	۰	۰	۳	۰	۲	۵۳۴	۷	۱۶	۱	۰	۰	۶۲۴
علوم	۲۹	۱۱۱	۵۱	۹	۰	۳	۰	۱۹	۰	۸	۱۷۷۶	۸۸	۴۳	۵	۱	۰	۲۱۴۳
علوم اداری و اقتصادی	۳	۱۳۱	۶۹	۵	۰	۴	۰	۶۲	۳	۳	۱۸۰۴	۲۱۷	۵۹	۵	۵	۰	۲۳۷۰
علوم تربیتی و روانشناسی	۸	۸۷	۷۲	۴	۰	۴	۰	۱۵	۰	۵	۱۵۰۰	۴۷	۴۷	۴	۲	۰	۱۷۹۵
علوم ریاضی	۶	۲۷	۱	۲	۰	۱	۰	۸	۰	۰	۸۵۸	۳۳	۱۲	۱	۰	۰	۹۴۹
کشاورزی	۳۰	۱۹۹	۳۴	۷	۰	۱۲	۱	۱۷	۱	۵	۲۳۶۵	۶۰	۳۰	۳	۶	۰	۲۷۷۰
معماری و شهرسازی و هنر اسلامی	۰	۵	۵۲	۰	۰	۳	۱	۱	۰	۱۵	۲۸۴	۹	۶	۹	۰	۰	۳۸۵
منابع طبیعی و محیط زیست	۰	۱۲	۶	۰	۰	۰	۰	۱	۰	۰	۴۳۳	۰	۳	۰	۱	۰	۴۵۶
مهندسی	۵۲	۲۳۶	۲۲۱	۱۲	۰	۱۹	۰	۹۲	۵	۴۲	۴۱۶۸	۲۶۵	۱۲۹	۲۲	۱۵	۰	۵۲۷۸
مرکز آموزش های الکترونیکی	۰	۱	۱	۱	۰	۰	۰	۰	۰	۰	۴۹۵	۱	۰	۰	۰	۰	۴۹۹
بردرس بین الملل	۰	۱۵	۲	۱	۰	۹	۰	۰	۰	۰	۱۹۹	۵	۰	۰	۰	۱۰۰۷	۱۲۳۸
جمع	۱۶۶	۱۰۷۰	۶۲۸	۶۱	۲	۶۳	۲	۲۵۰	۱۱	۸۴	۱۸۵۷۷	۹۰۱	۴۲۱	۵۹	۳۲	۱۰۰۷	۲۳۳۳۴



جدول ۲-۱-۱۳: تعداد دانشجویان جاری به تفکیک مقطع تحصیلی، دوره و جنسیت

جمع	آزاد/ مجازی			شبانه			روزانه			دوره جنسیت مقطع تحصیلی
	جمع	مرد	زن	جمع	مرد	زن	جمع	مرد	زن	
۱۱۳۳۰	-	-	-	۳۱۶۵	۱۱۰۸	۲۰۵۷	۸۱۶۵	۲۸۶۷	۵۲۹۸	کارشناسی
۷۴۳۸	۸۶۷	۵۰۵	۳۶۲	۲۴۰۰	۱۱۸۶	۱۲۱۴	۴۱۷۱	۱۹۳۳	۲۲۳۸	کارشناسی ارشد
۳۰۷	-	-	-	۱۱۹	۵۱	۶۸	۱۸۸	۹۲	۹۶	دکتری عمومی
۴۲۵۹	۸۷۰	۵۴۳	۳۲۷	۸۶۷	۵۰۹	۳۵۸	۲۵۲۲	۱۳۴۳	۱۱۷۹	دکتری Ph.D.
۲۳۳۳۴	۱۷۳۷	۱۰۴۸	۶۸۹	۶۵۵۱	۲۸۵۴	۳۶۹۷	۱۵۰۴۶	۶۲۳۵	۸۸۱۱	جمع

جدول ۲-۱-۱۴: درصد دانشجویان جاری به تفکیک مقطع تحصیلی، دوره و جنسیت

جمع	آزاد/ مجازی			شبانه			روزانه			دوره جنسیت مقطع تحصیلی
	درصد از کل	مرد	زن	درصد از کل	مرد	زن	درصد از کل	مرد	زن	
۴۸,۵۶	-	-	-	۱۳,۵۶	۴,۷۵	۸,۸۲	۳۴,۹۹	۱۲,۲۹	۲۲,۷۱	کارشناسی
۳۱,۸۸	۳,۷۲	۲,۱۶	۱,۵۵	۱۰,۲۹	۵,۰۸	۵,۲۰	۱۷,۸۸	۸,۲۸	۹,۵۹	کارشناسی ارشد
۱,۳۲	-	-	-	۰,۵۱	۰,۲۲	۰,۲۹	۰,۸۱	۰,۳۹	۰,۴۱	دکتری عمومی
۱۸,۲۵	۳,۷۳	۲,۳۳	۱,۴۰	۳,۷۲	۲,۱۸	۱,۵۳	۱۰,۸۱	۵,۷۶	۵,۰۵	دکتری Ph.D.
۱۰۰,۰۰	۷,۴۴	۴,۴۹	۲,۹۵	۲۸,۰۷	۱۲,۲۳	۱۵,۸۴	۶۴,۴۸	۲۶,۷۲	۳۷,۷۶	جمع

جدول ۲-۱-۱۵: تعداد دانشجویان جاری به تفکیک گروه تحصیلی و جنسیت


جمع		مرد		زن		جنسیت / گروه تحصیلی
درصد از کل	تعداد	درصد از کل	تعداد	درصد از کل	تعداد	
۴۲.۲۹	۹۸۶۷	۱۳.۵۴	۳۱۶۰	۲۸.۷۴	۶۷۰۷	علوم انسانی
۱۳.۹۰	۳۲۴۳	۴.۵۰	۱۰۵۰	۹.۴۰	۲۱۹۳	علوم پایه
۲۴.۲۲	۵۶۵۲	۱۷.۳۱	۴۰۳۸	۶.۹۲	۱۶۱۴	فنی و مهندسی
۱۷.۸۶	۴۱۶۷	۷.۶۲	۱۷۷۷	۱۰.۲۴	۲۳۹۰	کشاورزی و دامپزشکی
۱.۷۴	۴۰۵	۰.۴۸	۱۱۲	۱.۲۶	۲۹۳	هنر
۱۰۰.۰۰	۲۳۳۳۴	۴۳.۴۴	۱۰۱۳۷	۵۶.۵۶	۱۳۱۹۷	جمع

جدول ۲-۱-۱۶: تعداد دانشجویان جاری به تفکیک گروه تحصیلی و مقطع تحصیلی

جمع	مقطع تحصیلی / گروه تحصیلی			
	دکتری Ph.D.	دکتری عمومی	کارشناسی ارشد	کارشناسی
۹۸۶۷	۱۴۳۱	-	۳۳۶۱	۵۰۷۵
۳۲۴۳	۸۸	-	۹۹۱	۱۳۶۴
۵۶۵۲	۷۱۰	-	۲۰۴۲	۲۹۰۰
۴۱۶۷	۱۲۳۰	۳۰۷	۹۸۱	۱۶۴۹
۴۰۵	-	-	۶۳	۳۴۲
۲۳۳۳۴	۴۲۵۹	۳۰۷	۷۴۳۸	۱۱۳۳۰

جدول ۱-۲-۱-۷: تعداد دانشجویان جاری به تفکیک دانشکده، بومی / غیر بومی و جنسیت

جمع	غیر بومی		بومی		جنسیت / غیر بومی / بومی دانشکده
	مرد	زن	مرد	زن	
۲۸۱۹	۳۴۳	۷۳۱	۳۶۶	۱۳۷۹	ادبیات و علوم انسانی
۱۵۱۶	۲۱۳	۳۶۷	۱۹۸	۷۳۸	الهیات و معارف اسلامی
۴۹۲	۱۳۱	۸۵	۱۰۸	۱۶۸	تربیت بدنی و علوم ورزشی
۶۲۴	۱۷۴	۱۵۲	۱۱۲	۱۸۶	دامپزشکی
۲۱۴۳	۳۵۲	۵۳۹	۳۶۷	۸۸۵	علوم
۲۳۷۰	۳۹۷	۴۷۹	۵۷۸	۹۱۶	علوم اداری و اقتصادی
۱۷۹۵	۱۸۱	۴۶۴	۱۶۳	۹۸۷	علوم تربیتی و روانشناسی
۹۴۹	۱۱۱	۱۷۲	۱۵۲	۵۱۴	علوم ریاضی
۲۷۷۰	۶۳۴	۷۱۳	۵۲۷	۸۹۶	کشاورزی
۳۸۵	۲۷	۷۹	۷۸	۲۰۱	معماری و شهرسازی و هنر اسلامی
۴۵۶	۵۸	۱۲۷	۵۹	۲۱۲	منابع طبیعی و محیط زیست
۵۲۷۸	۱۴۱۷	۴۸۱	۲۳۴۳	۱۰۳۷	مهندسی
۴۹۹	۸۵	۶۰	۲۰۰	۱۵۴	مرکز آموزش های الکترونیکی
۱۲۳۸	۲۶۷	۱۶۴	۴۹۶	۳۱۱	پردیس بین الملل
۲۳۳۳۴	۴۳۹۰	۴۶۱۳	۵۷۴۷	۸۵۸۴	جمع



نمودار مربوط به تعداد دانشجویان جاری به تفکیک بومی / غیر بومی و جنسیت



جدول ۲-۱-۲: تعداد دانشجویان غیرایرانی جاری به تفکیک دانشکده و مقطع تحصیلی

جمع	دکتری Ph.D.	دکتری عمومی	کارشناسی ارشد	کارشناسی	مقطع تحصیلی	دانشکده
۱۶۹	۱۹	-	۱۰۴	۴۶		ادبیات و علوم انسانی
۳۲	۶	-	۷	۱۹		الهیات و معارف اسلامی
۱۷	۲	-	۱۳	۲		تربیت بدنی و علوم ورزشی
۱۱	۶	۲	۲	۱		دامپزشکی
۱۳۵	۸	-	۹۶	۳۱		علوم
۲۹۴	۱۸	-	۱۷۵	۱۰۱		علوم اداری و اقتصادی
۶۴	۲	-	۱۲	۵۰		علوم تربیتی و روانشناسی
۴۴	۹	-	۲۳	۱۲		علوم ریاضی
۸۷	۱۳	-	۴۰	۳۴		کشاورزی
۱۲	-	-	۰	۱۲		معماری و شهرسازی و هنر اسلامی
۱۰	-	-	۲	۸		منابع طبیعی و محیط زیست
۳۷۴	۱۷	-	۲۱۵	۱۴۲		مهندسی
۱	-	-	۱	-		مرکز آموزش‌های الکترونیکی
۱۶	۰	-	۱۶	-		پردیس بین‌الملل
۱۲۶۶	۱۰۰	۲	۷۰۶	۴۵۸		جمع

جدول ۱-۲-۱۹: تعداد دانشجویان غیرایرانی جاری به تفکیک مقطع تحصیلی و جنسیت

جمع		مرد		زن		جنسیت	مقطع تحصیلی
		تعداد	درصد از کل	تعداد	درصد از کل		
۳۶.۱۸	۴۵۸	۱۹.۹۱	۲۵۲	۱۶.۲۷	۲۰۶	کارشناسی	
۵۵.۷۷	۷۰۶	۴۱.۰۰	۵۱۹	۱۴.۷۷	۱۸۷	کارشناسی ارشد	
۰.۱۶	۲	۰.۰۸	۱	۰.۰۸	۱	دکتری عمومی	
۷.۹۰	۱۰۰	۵.۷۷	۷۳	۲.۱۳	۲۷	دکتری Ph.D.	
۱۰۰.۰۰	۱۲۶۶	۶۶.۷۵	۸۴۵	۳۳.۲۵	۴۲۱	جمع	

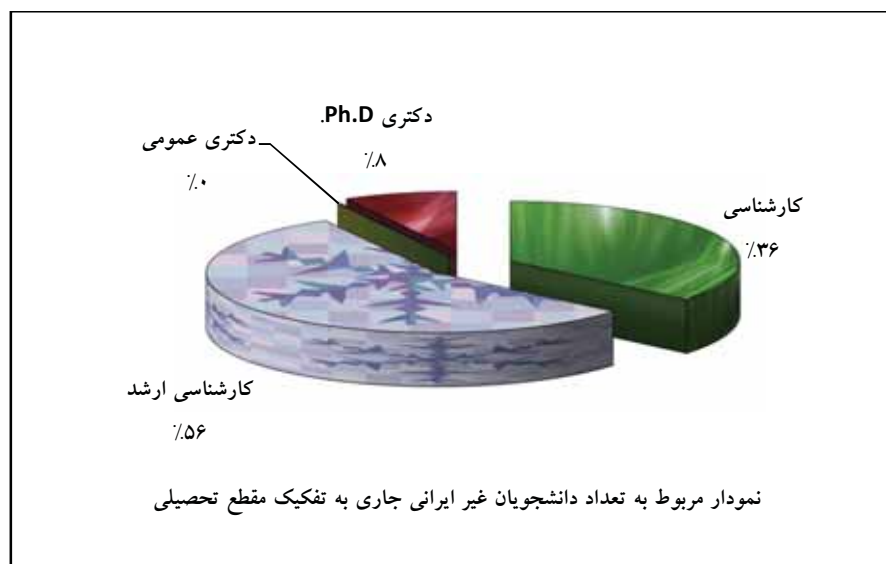
جدول ۱-۲-۲۰: تعداد دانشجویان غیرایرانی جاری به تفکیک گروه تحصیلی و جنسیت

جمع		مرد		زن		جنسیت	گروه تحصیلی
		تعداد	درصد از کل	تعداد	درصد از کل		
۴۶.۸۴	۵۹۳	۲۸.۷۵	۳۶۴	۱۸.۰۹	۲۲۹	علوم انسانی	
۱۴.۱۴	۱۷۹	۹.۰۸	۱۱۵	۵.۰۶	۶۴	علوم پایه	
۲۹.۵۴	۳۷۴	۲۴.۰۹	۳۰۵	۵.۴۵	۶۹	فنی و مهندسی	
۸.۵۳	۱۰۸	۴.۴۲	۵۶	۴.۱۱	۵۲	کشاورزی و دامپزشکی	
۰.۹۵	۱۲	۰.۳۹	۵	۰.۵۵	۷	هنر	
۱۰۰.۰۰	۱۲۶۶	۶۶.۷۵	۸۴۵	۳۳.۲۵	۴۲۱	جمع	



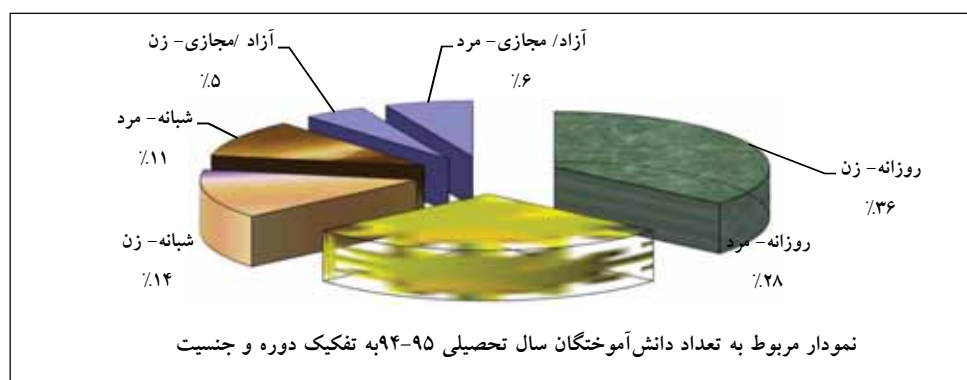
جدول ۲-۱-۲: تعداد دانشجویان غیر ایرانی جاری به تفکیک گروه تحصیلی و مقطع تحصیلی

جمع	دکتری Ph.D.	دکتری عمومی	کارشناسی ارشد	کارشناسی	مقطع تحصیلی
					گروه تحصیلی
۵۹۳	۴۷	-	۳۲۸	۲۱۸	علوم انسانی
۱۷۹	۱۷	-	۱۱۹	۴۳	علوم پایه
۳۷۴	۱۷	-	۲۱۵	۱۴۲	فنی و مهندسی
۱۰۸	۱۹	۲	۴۴	۴۳	کشاورزی و دامپزشکی
۱۲	-	-	۰	۱۲	هنر
۱۲۶۶	۱۰۰	۲	۷۰۶	۴۵۸	جمع



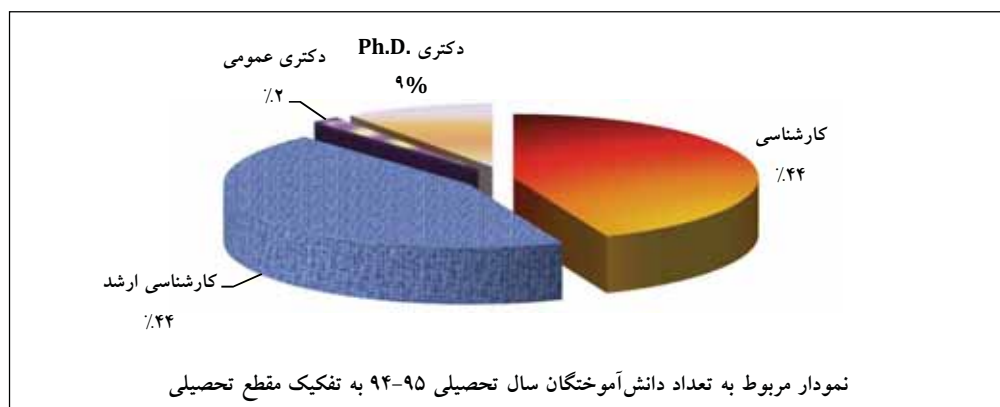
جدول ۲-۱-۲: تعداد دانش‌آموختگان سال تحصیلی ۹۵-۹۴ به تفکیک دانشکده، دوره و جنسیت

دانشکده	دوره	جنسیت	روزانه			شبانه			آزاد/مجازی		
			زن	مرد	جمع	زن	مرد	جمع	زن	مرد	جمع
ادبیات و علوم انسانی			۱۵۹	۷۶	۲۳۵	۶۱	۳۸	۹۹	-	-	-
الهیات و معارف اسلامی			۷۸	۴۶	۱۲۴	۳۰	۱۱	۴۱	-	-	-
تربیت بدنی و علوم ورزشی			۲۴	۲۲	۴۶	۱۰	۱۲	۲۲	-	-	-
دامپزشکی			۲۱	۲۷	۴۸	۱۸	۱۱	۲۹	-	-	-
علوم			۱۲۴	۷۳	۱۹۷	۳۸	۲۰	۵۸	-	-	-
علوم اداری و اقتصادی			۱۵۱	۸۱	۲۳۲	۵۶	۳۹	۹۵	-	-	-
علوم تربیتی و روانشناسی			۱۳۱	۲۵	۱۵۶	۷۹	۱۳	۹۲	-	-	-
علوم ریاضی			۵۶	۳۳	۸۹	۲۰	۸	۲۸	-	-	-
کشاورزی			۱۶۴	۱۰۱	۲۶۵	۵۸	۳۰	۸۸	-	-	-
معماری و شهرسازی و هنر اسلامی			۲۶	۵	۳۱	۱۴	۸	۲۲	-	-	-
منابع طبیعی و محیط زیست			۴۹	۲۶	۷۵	۱۱	۴	۱۵	-	-	-
مهندسی			۱۳۵	۳۳۷	۴۷۲	۴۳	۱۴۱	۱۸۴	-	-	-
مرکز آموزش‌های الکترونیکی			-	-	-	-	-	-	۷۸	۴۸	۳۰
پردیس بین‌الملل			-	-	-	-	-	-	۲۶۹	۱۵۵	۱۱۴
جمع			۱۱۱۸	۸۵۲	۱۹۷۰	۴۳۸	۳۳۵	۷۷۳	۳۴۷	۲۰۳	۱۴۴



جدول ۲-۱-۲: تعداد دانش‌آموختگان سال تحصیلی ۹۵-۹۴ به تفکیک دانشکده و مقطع تحصیلی

جمع	دکتری Ph.D.	دکتری عمومی	کارشناسی ارشد	کارشناسی	مقطع تحصیلی	دانشکده
۳۳۴	۲۰	-	۱۳۵	۱۷۹		ادبیات و علوم انسانی
۱۶۵	۱۷	-	۶۶	۸۲		الهیات و معارف اسلامی
۶۸	۴	-	۲۹	۳۵		تربیت بدنی و علوم ورزشی
۷۷	۱۲	۵۶	۹	-		دامپزشکی
۲۵۵	۴۹	-	۱۴۲	۶۴		علوم
۳۲۷	۸	-	۱۳۸	۱۸۱		علوم اداری و اقتصادی
۲۴۸	۴	-	۹۴	۱۵۰		علوم تربیتی و روانشناسی
۱۱۷	۱۷	-	۶۹	۳۱		علوم ریاضی
۳۵۳	۵۴	-	۱۲۹	۱۷۰		کشاورزی
۵۳	-	-	۵	۴۸		معماری و شهرسازی و هنر اسلامی
۹۰	-	-	۱۵	۷۵		منابع طبیعی و محیط زیست
۶۵۶	۴۲	-	۲۷۶	۳۳۸		مهندسی
۷۸	-	-	۷۸	-		مرکز آموزش‌های الکترونیکی
۲۶۹	۷۸	-	۱۹۱	-		پرديس بين‌الملل
۳۰۹۰	۳۰۵	۵۶	۱۳۷۶	۱۳۵۳		جمع





جدول ۲-۱-۲: تعداد دانش‌آموختگان سال تحصیلی ۹۵-۹۴ به تفکیک گروه تحصیلی، دوره و جنسیت

گروه تحصیلی	دوره			روزانه			شبانه			آزاد/ مجازی		
	جنسیت	زن	مرد	جمع	مرد	زن	جمع	مرد	زن	جمع	مرد	زن
علوم انسانی		۵۴۳	۲۵۰	۷۹۳	۲۳۶	۱۱۳	۳۴۹	۱۰۷	۱۰۱	۲۰۸	۱۳۵۰	جمع
علوم پایه		۱۸۰	۱۰۶	۲۸۶	۵۸	۲۸	۸۶	۵	۷	۱۲	۳۸۴	جمع
فنی و مهندسی		۱۳۵	۳۳۷	۴۷۲	۴۳	۱۴۱	۱۸۴	۷۲	۱۵	۸۷	۷۴۳	جمع
کشاورزی و دامپزشکی		۲۳۴	۱۵۴	۳۸۸	۸۷	۴۵	۱۳۲	۱۹	۲۱	۴۰	۵۶۰	جمع
هنر		۲۶	۵	۳۱	۱۴	۸	۲۲	-	-	-	۵۳	جمع
جمع		۱۱۱۸	۸۵۲	۱۹۷۰	۴۳۸	۳۳۵	۷۷۳	۲۰۳	۱۴۴	۳۴۷	۳۰۹۰	جمع

جدول ۲-۱-۲: تعداد دانش‌آموختگان سال تحصیلی ۹۵-۹۴ به تفکیک گروه تحصیلی و مقطع تحصیلی

گروه تحصیلی	مقطع تحصیلی	کارشناسی	کارشناسی ارشد	دکتری عمومی	دکتری Ph.D.	جمع
علوم انسانی		۶۲۷	۶۲۹	-	۹۴	۱۳۵۰
علوم پایه		۹۵	۲۱۷	-	۷۲	۳۸۴
فنی و مهندسی		۳۳۸	۳۶۳	-	۴۲	۷۴۳
کشاورزی و دامپزشکی		۲۴۵	۱۶۲	۵۶	۹۷	۵۶۰
هنر		۴۸	۵	-	-	۵۳
جمع		۱۳۵۳	۱۳۷۶	۵۶	۳۰۵	۳۰۹۰



جدول ۲-۱-۲: تعداد دانش‌آموختگان سال تحصیلی ۹۵-۹۴ به تفکیک مقطع تحصیلی، دوره و جنسیت

جمع	آزاد/ مجازی			شبانه			روزانه			مقطع تحصیلی
	جمع	مرد	زن	جمع	مرد	زن	جمع	مرد	زن	
۱۳۵۳	-	-	-	۳۷۹	۱۵۴	۲۲۵	۹۷۴	۳۷۷	۵۹۷	کارشناسی
۱۳۷۶	۲۶۹	۱۶۰	۱۰۹	۳۱۵	۱۳۷	۱۷۸	۷۹۲	۳۵۲	۴۴۰	کارشناسی ارشد
۵۶	-	-	-	۲۵	۹	۱۶	۳۱	۱۵	۱۶	دکتری عمومی
۳۰۵	۷۸	۴۳	۳۵	۵۴	۳۵	۱۹	۱۷۳	۱۰۸	۶۵	دکتری Ph.D.
۳۰۹۰	۳۴۷	۲۰۳	۱۴۴	۷۷۳	۳۳۵	۴۳۸	۱۹۷۰	۸۵۲	۱۱۱۸	جمع

جدول ۲-۱-۲: درصد دانش‌آموختگان سال تحصیلی ۹۵-۹۴ به تفکیک مقطع تحصیلی، دوره و جنسیت

جمع	آزاد/ مجازی			شبانه			روزانه			مقطع تحصیلی
	درصد از کل	مرد	زن	درصد از کل	مرد	زن	درصد از کل	مرد	زن	
۴۳,۷۹	-	-	-	۱۲,۲۷	۴,۹۸	۷,۲۸	۳۱,۵۲	۱۲,۲۰	۱۹,۳۲	کارشناسی
۴۴,۵۳	۸,۷۱	۵,۱۸	۳,۵۳	۱۰,۱۹	۴,۴۳	۵,۷۶	۲۵,۶۳	۱۱,۳۹	۱۴,۲۴	کارشناسی ارشد
۱,۸۱	-	-	-	۰,۸۱	۰,۲۹	۰,۵۲	۱,۰۰	۰,۴۹	۰,۵۲	دکتری عمومی
۹,۸۷	۲,۵۲	۱,۳۹	۱,۱۳	۱,۷۵	۱,۱۳	۰,۶۱	۵,۶۰	۳,۵۰	۲,۱۰	دکتری Ph.D.
۱۰۰,۰۰	۱۱,۲۳	۶,۵۷	۴,۶۶	۲۵,۰۲	۱۰,۸۴	۱۴,۱۷	۶۳,۷۵	۲۷,۵۷	۳۶,۱۸	جمع



جدول ۲-۱-۲: میانگین معدل دانش‌آموختگان سال تحصیلی ۹۵-۹۴ به تفکیک دانشکده و مقطع تحصیلی

دانشکده	مقطع تحصیلی		
	کارشناسی	کارشناسی ارشد	دکتری عمومی
ادبیات و علوم انسانی	۱۵,۹۰	۱۷,۲۱	-
الهیات و معارف اسلامی	۱۵,۸۵	۱۷,۱۵	-
تربیت بدنی و علوم ورزشی	۱۶,۲۱	۱۷,۸۱	-
دامپزشکی	-	۱۷,۰۸	۱۵,۴۵
علوم	۱۵,۵۸	۱۶,۹۵	-
علوم اداری و اقتصادی	۱۶,۵۴	۱۷,۱۴	-
علوم تربیتی و روانشناسی	۱۶,۴۸	۱۷,۲۲	-
علوم ریاضی	۱۴,۹۱	۱۶,۶۷	-
کشاورزی	۱۵,۵۱	۱۷,۰۸	-
معماری و شهرسازی و هنر اسلامی	۱۶,۲۴	۱۷,۳۵	-
منابع طبیعی و محیط زیست	۱۵,۳۸	۱۷,۳۲	-
مهندسی	۱۵,۴۱	۱۶,۷۸	-
مرکز آموزش‌های الکترونیکی	-	۱۶,۴۷	-
پردیس بین‌الملل	-	۱۶,۴۰	-
معدل کل	۱۵,۸۳	۱۶,۹۱	۱۵,۴۵
			۱۷,۸۳

جدول ۲-۱-۲: متوسط زمان فارغ التحصیلی دانشجویان کارشناسی در سال تحصیلی ۹۵-۹۴ به تفکیک دانشکده، دوره و

جنسیت (بر حسب سال)

جمع	شبانہ			روزانه			دوره جنسیت دانشکده
	جمع	مرد	زن	جمع	مرد	زن	
۴,۲۳	۴,۳۱	۴,۳۸	۴,۲۸	۴,۲۰	۴,۲۴	۴,۱۹	ادبیات و علوم انسانی
۴,۳۴	۴,۴۰	۴,۴۰	۴,۴۰	۴,۳۲	۴,۳۸	۴,۳۱	الهیات و معارف اسلامی
۴,۴۹	۴,۷۵	۴,۵۰	۵,۰۰	۴,۴۱	۴,۵۶	۴,۱۸	تربیت بدنی و علوم ورزشی
-	-	-	-	-	-	-	دامپزشکی*
۴,۳۸	۴,۶۷	۴,۵۰	۴,۸۳	۴,۳۱	۴,۵۲	۴,۱۱	علوم
۴,۱۵	۴,۲۷	۴,۶۱	۴,۰۷	۴,۱۱	۴,۱۴	۴,۱۰	علوم اداری و اقتصادی
۴,۴۱	۴,۳۹	۴,۵۰	۴,۳۸	۴,۴۳	۴,۶۰	۴,۴۱	علوم تربیتی و روانشناسی
۴,۹۴	۵,۱۴	۰,۰۰	۵,۱۴	۴,۸۸	۵,۰۰	۴,۸۰	علوم ریاضی
۴,۴۲	۴,۷۲	۴,۹۱	۴,۶۴	۴,۳۴	۴,۵۹	۴,۲۴	کشاورزی
۴,۸۸	۵,۱۴	۵,۲۹	۵,۰۷	۴,۶۷	۵,۰۰	۴,۵۹	معماری و شهرسازی و هنر اسلامی
۴,۲۱	۴,۵۰	۴,۵۰	۴,۵۰	۴,۱۶	۴,۲۵	۴,۱۰	منابع طبیعی و محیط زیست
۴,۶۴	۴,۸۱	۴,۸۸	۴,۶۰	۴,۵۶	۴,۶۰	۴,۴۴	مهندسی
۴,۴۲	۴,۵۹	۴,۷۷	۴,۴۷	۴,۳۶	۴,۵۰	۴,۲۷	میانگین کل

*دانشکده دامپزشکی دانشجوی مقطع کارشناسی ندارد.

جدول ۲-۱-۲-۳۰: متوسط زمان فارغ التحصیلی دانشجویان در سال تحصیلی ۹۵-۹۴ به تفکیک دانشکده و مقطع تحصیلی (بر حسب سال)

دانشکده	مقطع تحصیلی	کارشناسی	کارشناسی ارشد	دکتری عمومی	دکتری Ph.D.
ادبیات و علوم انسانی	۴,۲۳	۳,۱۱	-	۴,۸۵	
الهیات و معارف اسلامی	۴,۳۴	۳,۵۲	-	۵,۲۹	
تربیت بدنی و علوم ورزشی	۴,۴۹	۲,۸۳	-	۴,۵۰	
دامپزشکی	-	۲,۷۸	۶,۹۶	۵,۳۳	
علوم	۴,۳۸	۳,۰۸	-	۵,۷۶	
علوم اداری و اقتصادی	۴,۱۵	۳,۰۹	-	۵,۵۰	
علوم تربیتی و روانشناسی	۴,۴۱	۳,۳۱	-	۶,۲۵	
علوم ریاضی	۴,۹۴	۲,۹۱	-	۴,۷۶	
کشاورزی	۴,۴۲	۲,۹۸	-	۴,۸۷	
معماری و شهرسازی و هنر اسلامی	۴,۸۸	۳,۰۰	-	-	
منابع طبیعی و محیط زیست	۴,۲۱	۲,۹۳	-	-	
مهندسی	۴,۶۴	۳,۰۴	-	۵,۲۴	
مرکز آموزش های الکترونیکی	-	۲,۲۹	-	-	
پردیس بین الملل	-	۳,۴۴	-	۴,۵۴	
جمع	۴,۴۲	۳,۰۹	۶,۹۶	۵,۰۴	

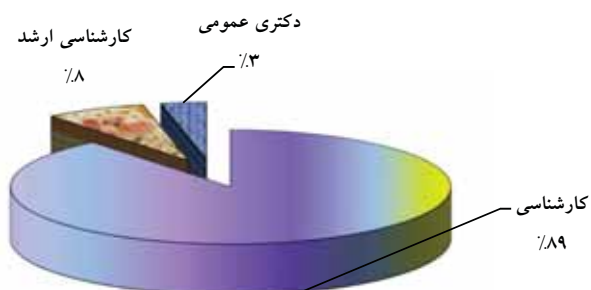


جدول ۲-۱-۲: تعداد دانشجویان مهمان جاری به تفکیک دانشکده، دوره و جنسیت

جمع	شبهانه			روزانه			دوره جنسیت دانشکده
	جمع	مرد	زن	جمع	مرد	زن	
۴۹	۴۵	۱۰	۳۵	۴	۰	۴	ادبیات و علوم انسانی
۱۷	۱۷	۳	۱۴	۰	۰	۰	الهیات و معارف اسلامی
۲۱	۱۹	۲	۱۷	۲	۰	۲	تربیت بدنی و علوم ورزشی
۱۷	۱۱	۷	۴	۶	۴	۲	دامپزشکی
۴۹	۴۱	۷	۳۴	۸	۴	۴	علوم
۶۹	۶۲	۱۵	۴۷	۷	۳	۴	علوم اداری و اقتصادی
۵۳	۴۷	۶	۴۱	۶	۱	۵	علوم تربیتی و روانشناسی
۱۳	۱۲	۳	۹	۱	۰	۱	علوم ریاضی
۳۹	۳۵	۱۵	۲۰	۴	۳	۱	کشاورزی
۱۵	۱۴	۲	۱۲	۱	۰	۱	معماری و شهرسازی و هنر اسلامی
۴	۴	۲	۲	۰	۰	۰	منابع طبیعی و محیط زیست
۱۶۶	۱۳۷	۶۲	۷۵	۲۹	۲۲	۷	مهندسی
۵۱۲	۴۴۴	۱۳۴	۳۱۰	۶۸	۳۷	۳۱	جمع

جدول ۲-۱-۲: تعداد دانشجویان مهمان جاری به تفکیک دانشکده و مقطع تحصیلی

مقطع تحصیلی	کارشناسی	کارشناسی ارشد	دکتری عمومی	جمع
ادبیات و علوم انسانی	۴۴	۵	-	۴۹
الهیات و معارف اسلامی	۱۵	۲	-	۱۷
تربیت بدنی و علوم ورزشی	۱۸	۳	-	۲۱
دامپزشکی	۰	۰	۱۷	۱۷
علوم	۴۹	۰	-	۴۹
علوم اداری و اقتصادی	۶۴	۵	-	۶۹
علوم تربیتی و روانشناسی	۴۳	۱۰	-	۵۳
علوم ریاضی	۱۳	۰	-	۱۳
کشاورزی	۳۸	۱	-	۳۹
معماری و شهرسازی و هنر اسلامی	۱۳	۲	-	۱۵
منابع طبیعی و محیط زیست	۴	۰	-	۴
مهندسی	۱۵۶	۱۰	-	۱۶۶
جمع	۴۵۷	۳۸	۱۷	۵۱۲

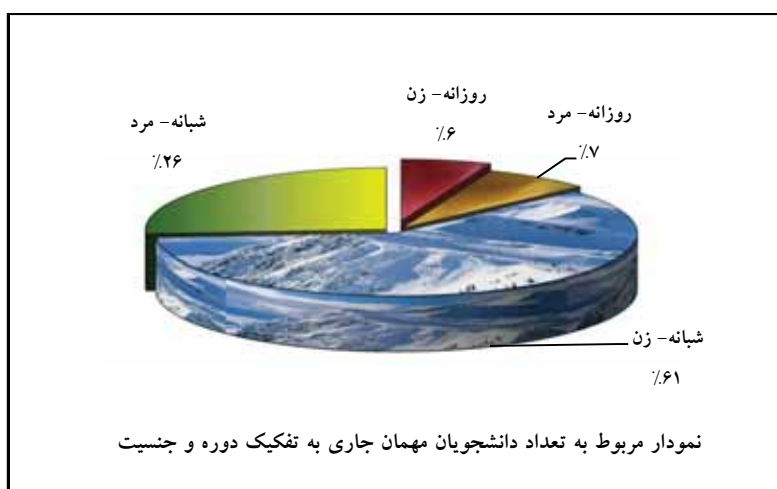


نمودار مربوط به تعداد دانشجویان مهمان جاری به تفکیک مقطع تحصیلی



جدول ۲-۱-۲: تعداد دانشجویان مهمان جاری به تفکیک مقطع تحصیلی، دوره و جنسیت

جمع	شبانہ			روزانہ			مقطع تحصیلی
	جمع	مرد	زن	جمع	مرد	زن	
۴۵۷	۳۹۵	۱۱۳	۲۸۲	۶۲	۳۳	۲۹	کارشناسی
۳۸	۳۸	۱۴	۲۴	۰	۰	۰	کارشناسی ارشد
۱۷	۱۱	۷	۴	۶	۴	۲	دکتری عمومی
۵۱۲	۴۴۴	۱۳۴	۳۱۰	۶۸	۳۷	۳۱	جمع



جدول ۲-۱-۲: تعداد دانشجویان مشروطی نیمسال اول ۹۶-۹۵ در مقطع کارشناسی به تفکیک

دانشکده، دوره و جنسیت

دانشکده	دوره جنسیت			روزانه			شبانه		
	زن	مرد	جمع	زن	مرد	جمع	زن	مرد	جمع
ادبیات و علوم انسانی	۳۶	۵	۴۱	۱۱	۲	۱۳	۱۱	۲	۱۳
الهیات و معارف اسلامی	۲۶	۵	۳۱	۸	۰	۸	۸	۰	۸
تربیت بدنی و علوم ورزشی	۰	۱	۱	۰	۱	۱	۰	۱	۱
علوم	۴۶	۱۷	۶۳	۱۳	۴	۱۷	۱۳	۴	۱۷
علوم اداری و اقتصادی	۲۴	۱۹	۴۳	۱۴	۱۱	۲۵	۱۴	۱۱	۲۵
علوم تربیتی و روانشناسی	۸	۳	۱۱	۷	۱	۸	۷	۱	۸
علوم ریاضی	۴۳	۸	۵۱	۲۱	۵	۲۶	۲۱	۵	۲۶
کشاورزی	۲۲	۳۰	۵۲	۱۳	۱۱	۲۴	۱۳	۱۱	۲۴
معماری و شهرسازی و هنر اسلامی	۰	۷	۷	۱	۰	۱	۱	۰	۱
منابع طبیعی و محیط زیست	۱۸	۷	۲۵	۱	۰	۱	۱	۰	۱
مهندسی	۳۷	۱۴۲	۱۷۹	۲۰	۶۰	۸۰	۲۰	۶۰	۸۰
جمع	۲۶۰	۲۴۴	۵۰۴	۱۰۹	۹۵	۲۰۴	۱۰۹	۹۵	۲۰۴

