



## ۲-۱۱-۳ حوزه اداری و مالی

جدول ۳-۱۱-۲-۱: تعداد اعضای هیات علمی دانشکده منابع طبیعی و محیط زیست به تفکیک گروه آموزشی و مرتبه علمی

| گروه آموزشی                | مرتبه علمی |              | مربی     |              | استادیار |             | دانشیار  |              | استاد    |              |
|----------------------------|------------|--------------|----------|--------------|----------|-------------|----------|--------------|----------|--------------|
|                            | نفر        | درصد         | نفر      | درصد         | نفر      | درصد        | نفر      | درصد         | نفر      | درصد         |
| شیلات                      | ۰          | ۰.۰۰         | ۱        | ۷.۱۴         | ۰        | ۰.۰۰        | ۰        | ۰.۰۰         | ۰        | ۰.۰۰         |
| محیط زیست                  | ۰          | ۰.۰۰         | ۳        | ۲۱.۴۳        | ۰        | ۰.۰۰        | ۰        | ۰.۰۰         | ۰        | ۰.۰۰         |
| مدیریت مناطق خشک و بیابانی | ۱          | ۷.۱۴         | ۲        | ۱۴.۲۹        | ۰        | ۰.۰۰        | ۱        | ۷.۱۴         | ۱        | ۷.۱۴         |
| مرتع و آبخیزداری           | ۱          | ۷.۱۴         | ۳        | ۲۱.۴۳        | ۱        | ۷.۱۴        | ۱        | ۷.۱۴         | ۱        | ۷.۱۴         |
| <b>جمع</b>                 | <b>۲</b>   | <b>۱۴.۲۹</b> | <b>۹</b> | <b>۶۴.۲۹</b> | <b>۱</b> | <b>۷.۱۴</b> | <b>۲</b> | <b>۱۴.۲۹</b> | <b>۲</b> | <b>۱۴.۲۹</b> |

جدول ۳-۱۱-۲-۲: تعداد اعضای هیات علمی دانشکده منابع طبیعی و محیط زیست به تفکیک گروه آموزشی و سابقه خدمت

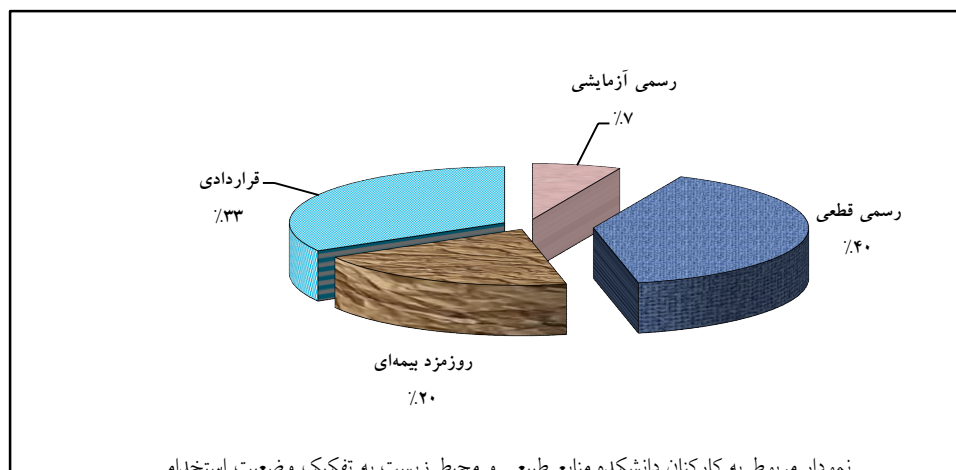
| گروه آموزشی                | سابقه خدمت |             |              |              |              |              |
|----------------------------|------------|-------------|--------------|--------------|--------------|--------------|
|                            | زیر ۶ سال  | ۶ تا ۱۰ سال | ۱۱ تا ۱۵ سال | ۱۶ تا ۲۰ سال | ۲۱ تا ۲۵ سال | بالای ۲۵ سال |
| شیلات                      | ۱          | ۰           | ۰            | ۰            | ۰            | ۰            |
| محیط زیست                  | ۳          | ۰           | ۰            | ۰            | ۰            | ۰            |
| مدیریت مناطق خشک و بیابانی | ۱          | ۲           | ۰            | ۱            | ۰            | ۰            |
| مرتع و آبخیزداری           | ۲          | ۱           | ۱            | ۱            | ۰            | ۱            |
| <b>جمع</b>                 | <b>۷</b>   | <b>۳</b>    | <b>۱</b>     | <b>۲</b>     | <b>۰</b>     | <b>۱</b>     |

جدول ۳-۱۱-۲-۳: تعداد کارکنان دانشکده منابع طبیعی و محیط زیست به تفکیک مدرک تحصیلی و جنسیت

| جنسیت      | مرد          |           | زن           |          | مدرک تحصیلی |
|------------|--------------|-----------|--------------|----------|-------------|
|            | درصد         | تعداد     | درصد         | تعداد    |             |
| زیر دیپلم  | ۲۶.۶۷        | ۴         | ۰.۰۰         | ۰        | ۴           |
| دیپلم      | ۶.۶۷         | ۱         | ۰.۰۰         | ۰        | ۱           |
| فوق دیپلم  | ۶.۶۷         | ۱         | ۰.۰۰         | ۰        | ۱           |
| لیسانس     | ۲۶.۶۷        | ۴         | ۶.۶۷         | ۱        | ۵           |
| فوق لیسانس | ۲۰.۰۰        | ۳         | ۶.۶۷         | ۱        | ۴           |
| <b>جمع</b> | <b>۸۶.۶۷</b> | <b>۱۳</b> | <b>۱۳.۳۳</b> | <b>۲</b> | <b>۱۵</b>   |

جدول ۳-۱۱-۲-۴: تعداد کارکنان دانشکده منابع طبیعی و محیط زیست به تفکیک مدرک تحصیلی و وضعیت استخدامی


| وضعیت استخدامی | پیمانی   | رسمی آزمایشی | رسمی قطعی | روزمزد بیمه‌ای | قراردادی | مدرک تحصیلی |
|----------------|----------|--------------|-----------|----------------|----------|-------------|
| زیر دیپلم      | ۰        | ۰            | ۱         | ۳              | ۰        |             |
| دیپلم          | ۰        | ۰            | ۰         | ۰              | ۱        | ۱           |
| فوق دیپلم      | ۰        | ۰            | ۰         | ۰              | ۱        | ۱           |
| لیسانس         | ۰        | ۱            | ۳         | ۰              | ۱        | ۵           |
| فوق لیسانس     | ۰        | ۰            | ۲         | ۰              | ۲        | ۴           |
| <b>جمع</b>     | <b>۰</b> | <b>۱</b>     | <b>۶</b>  | <b>۳</b>       | <b>۵</b> | <b>۱۵</b>   |





## شاخص‌های حوزه اداری و مالی دانشکده منابع طبیعی و محیط زیست

| ردیف | فرمول اندازه‌گیری   |
|------|---|
| ۱    | $\frac{\text{تعداد اعضای هیات علمی با رتبه استادیار به بالا}}{\text{تعداد اعضای هیات علمی}} = \frac{۱۲}{۱۴} = ۰.۸۶$ |
| ۲    | $\frac{\text{تعداد اعضای هیات علمی با رتبه مربی}}{\text{تعداد اعضای هیات علمی}} = \frac{۲}{۱۴} = ۰.۱۴$              |
| ۳    | $\frac{\text{تعداد کل کارکنان}}{\text{تعداد اعضای هیات علمی}} = \frac{۱۵}{۱۴} = ۱.۱$                                |
| ۴    | $\frac{\text{تعداد دانشجویان جاری}}{\text{تعداد کل کارکنان}} = \frac{۴۵۶}{۱۵} = ۳۰.۴$                               |
| ۵    | $\frac{\text{تعداد کارکنان رسمی}}{\text{تعداد کل کارکنان}} = \frac{۷}{۱۵} = ۰.۴۷$                                   |
| ۶    | $\frac{\text{تعداد کارکنان پیمانی}}{\text{تعداد کل کارکنان}} = \frac{۰}{۱۵} = ۰.۰$                                  |
| ۷    | $\frac{\text{تعداد کارکنان قراردادی}}{\text{تعداد کل کارکنان}} = \frac{۵}{۱۵} = ۰.۳۳$                               |
| ۸    | $\frac{\text{تعداد کارکنان روزمزد بیمه‌ای}}{\text{تعداد کل کارکنان}} = \frac{۳}{۱۵} = ۰.۲$                          |
| ۹    | $\frac{\text{تعداد کارکنان با تحصیلات دیپلم و زیر دیپلم}}{\text{تعداد کل کارکنان}} = \frac{۵}{۱۵} = ۰.۳۳$           |
| ۱۰   | $\frac{\text{تعداد کارکنان با تحصیلات فوق دیپلم به بالا}}{\text{تعداد کل کارکنان}} = \frac{۱۰}{۱۵} = ۰.۶۷$          |
| ۱۱   | $\frac{\text{سطح زیربنای دانشکده}}{\text{تعداد دانشجویان جاری}} = \frac{۴۱۷۱}{۴۵۶} = ۹.۱۵$                          |



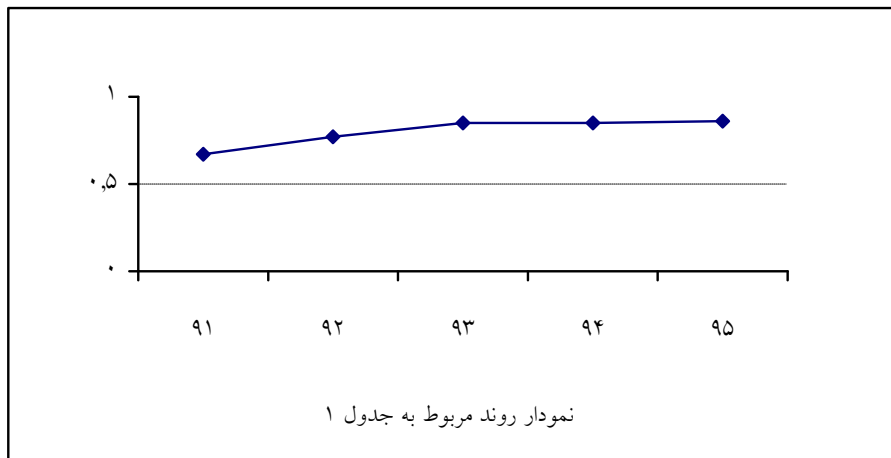
## روند شاخص‌های برگزیده دانشکده منابع طبیعی و محیط زیست

جدول ۱:

| سال | شاخص   |
|-----|--|
| ۹۵  | تعداد اعضای هیات علمی با رتبه استادیار به بالا |
| ۹۴  | تعداد اعضای هیات علمی                          |
| ۹۳  |  |
| ۹۲  |  |
| ۹۱  |  |

|    |                        |    |                        |    |                        |    |                        |    |                      |
|----|------------------------|----|------------------------|----|------------------------|----|------------------------|----|----------------------|
| ۹۵ | $\frac{12}{14} = 0.86$ | ۹۴ | $\frac{11}{13} = 0.85$ | ۹۳ | $\frac{12}{14} = 0.85$ | ۹۲ | $\frac{10}{13} = 0.77$ | ۹۱ | $\frac{6}{9} = 0.67$ |
|----|------------------------|----|------------------------|----|------------------------|----|------------------------|----|----------------------|

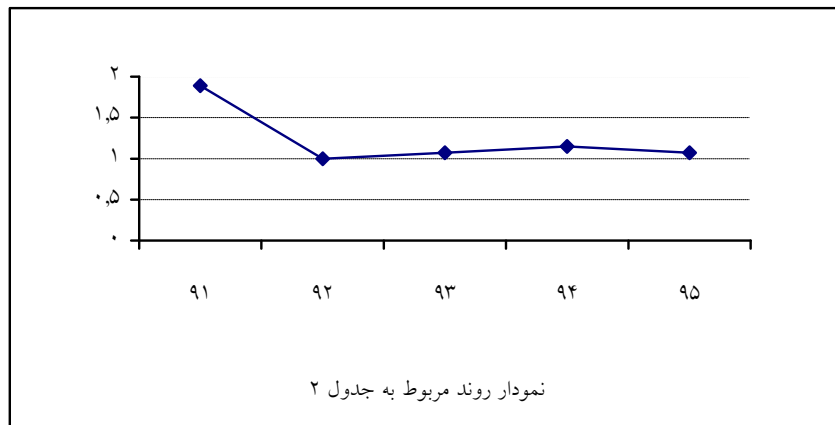


جدول ۲:

| سال | شاخص                  |
|-----|-----------------------|
| ۹۵  | تعداد کل کارکنان      |
| ۹۴  | تعداد اعضای هیات علمی |
| ۹۳  |                       |
| ۹۲  |                       |
| ۹۱  |                       |

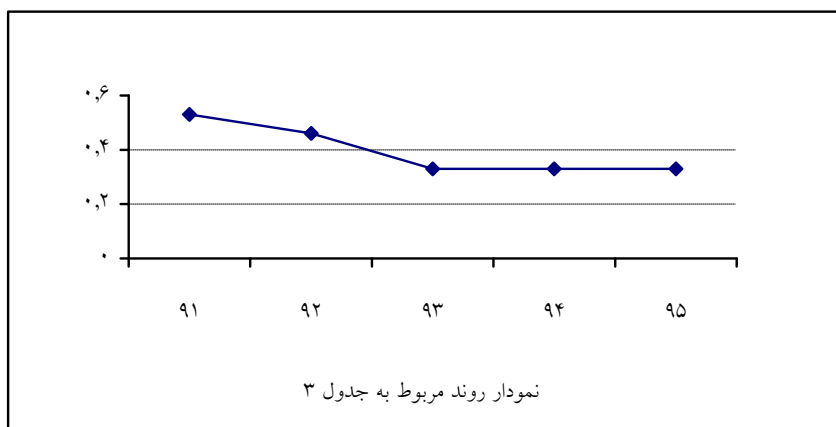
|    |                        |    |                        |    |                        |    |                        |    |                       |
|----|------------------------|----|------------------------|----|------------------------|----|------------------------|----|-----------------------|
| ۹۵ | $\frac{15}{14} = 1.07$ | ۹۴ | $\frac{15}{13} = 1.15$ | ۹۳ | $\frac{15}{14} = 1.07$ | ۹۲ | $\frac{13}{13} = 1.00$ | ۹۱ | $\frac{17}{9} = 1.89$ |
|----|------------------------|----|------------------------|----|------------------------|----|------------------------|----|-----------------------|





جدول ۳:

| سال                   |                       |                       |                       |                       | شاخص                                       |
|-----------------------|-----------------------|-----------------------|-----------------------|-----------------------|--|
| ۹۵                    | ۹۴                    | ۹۳                    | ۹۲                    | ۹۱                    |  |
| $\frac{۵}{۱۵} = ۰.۳۳$ | $\frac{۵}{۱۵} = ۰.۳۳$ | $\frac{۵}{۱۵} = ۰.۳۳$ | $\frac{۶}{۱۳} = ۰.۴۶$ | $\frac{۹}{۱۷} = ۰.۵۳$ | تعداد کارکنان با تحصیلات دیپلم و زیر دیپلم |
|                       |                       |                       |                       |                       | تعداد کل کارکنان                           |



جدول ۴:

| سال                    |                        |                        |                       |                       | شاخص                                       |
|------------------------|------------------------|------------------------|-----------------------|-----------------------|--|
| ۹۵                     | ۹۴                     | ۹۳                     | ۹۲                    | ۹۱                    |  |
| $\frac{۱۰}{۱۵} = ۰.۶۷$ | $\frac{۱۰}{۱۵} = ۰.۶۷$ | $\frac{۱۰}{۱۵} = ۰.۶۷$ | $\frac{۷}{۱۳} = ۰.۵۴$ | $\frac{۸}{۱۷} = ۰.۴۷$ | تعداد کارکنان با تحصیلات فوق دیپلم به بالا |
|                        |                        |                        |                       |                       | تعداد کل کارکنان                           |

