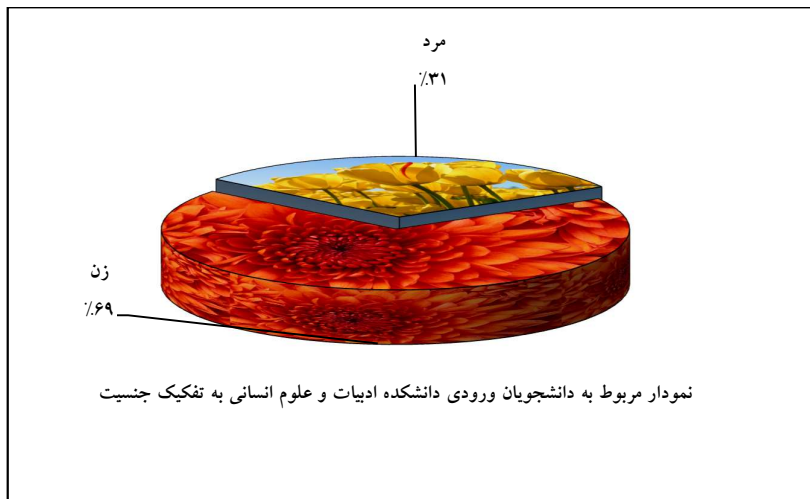



۱-۱-۵ حوزه آموزشی

جدول ۱-۱-۵-۱: تعداد دانشجویان ورودی دانشکده ادبیات و علوم انسانی به تفکیک گروه آموزشی و جنسیت

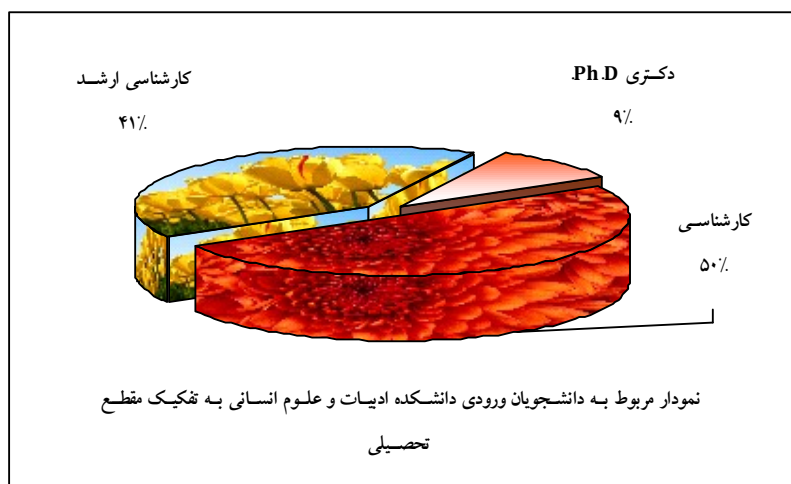
گروه آموزشی	جنسیت		جمع
	زن	مرد	
تاریخ	۴۰	۲۵	۶۵
جغرافیا	۱۱۰	۴۶	۱۵۶
زبان و ادبیات انگلیسی	۷۸	۵۳	۱۳۱
زبان و ادبیات روسی	۲۳	۱۲	۳۵
زبان و ادبیات عرب	۵۷	۳۳	۹۰
زبان و ادبیات فارسی	۷۰	۲۵	۹۵
زبان و ادبیات فرانسه	۷۵	۱۴	۸۹
زبان‌شناسی	۱۸	۴	۲۲
علوم اجتماعی	۵۳	۲۳	۷۶
جمع	۵۲۴	۲۳۵	۷۵۹

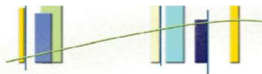




جدول ۵-۱-۱-۲: تعداد دانشجویان ورودی دانشکده ادبیات و علوم انسانی به تفکیک گروه آموزشی و مقطع تحصیلی


مقطع تحصیلی	گروه آموزشی	کارشناسی	کارشناسی ارشد	دکتری Ph.D.	جمع
		۳۳	۲۷	۵	۶۵
۷۳	۷۶	۷	۱۵۶	جغرافیا	
۵۳	۷۶	۲	۱۳۱	زبان و ادبیات انگلیسی	
۳۵	-	-	۳۵	زبان و ادبیات روسی	
۳۸	۴۱	۱۱	۹۰	زبان و ادبیات عرب	
۳۶	۳۵	۲۴	۹۵	زبان و ادبیات فارسی	
۶۴	۲۵	-	۸۹	زبان و ادبیات فرانسه	
-	۱۵	۷	۲۲	زبان‌شناسی	
۴۵	۱۷	۱۴	۷۶	علوم اجتماعی	
۳۷۷	۳۱۲	۷۰	۷۵۹	جمع	





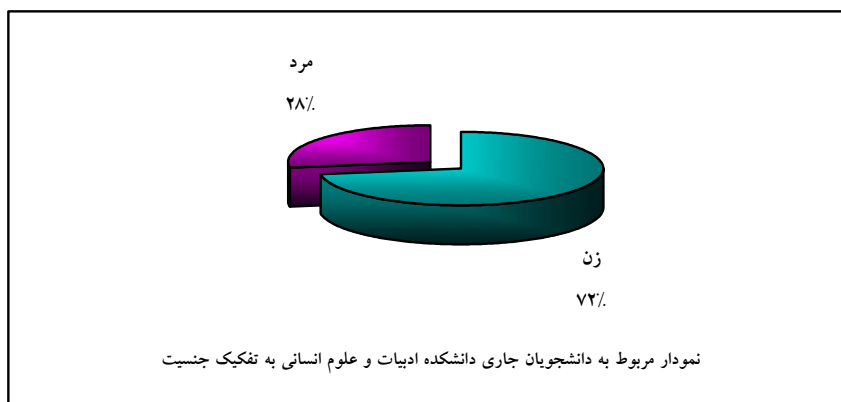
جدول ۵-۱-۱-۳: تعداد دانشجویان ورودی غیر ایرانی دانشکده ادبیات و علوم انسانی به تفکیک گروه آموزشی و مقطع تحصیلی

مقطع تحصیلی / گروه آموزشی	کارشناسی	کارشناسی ارشد	دکتری Ph.D.	جمع
تاریخ	۱	۱	۰	۲
جغرافیا	۱	۴	۰	۵
زبان و ادبیات انگلیسی	۲	۴۱	۲	۴۵
زبان و ادبیات روسی	۰	۰	۰	۰
زبان و ادبیات عرب	۵	۱۴	۰	۱۹
زبان و ادبیات فارسی	۲	۲	۳	۷
زبان و ادبیات فرانسه	۰	۲	۰	۲
زبان‌شناسی	۰	۰	۰	۰
علوم اجتماعی	۰	۱	۰	۱
جمع	۱۱	۶۵	۵	۸۱



جدول ۴-۱-۵: تعداد دانشجویان جاری دانشکده ادبیات و علوم انسانی به تفکیک گروه آموزشی و جنسیت

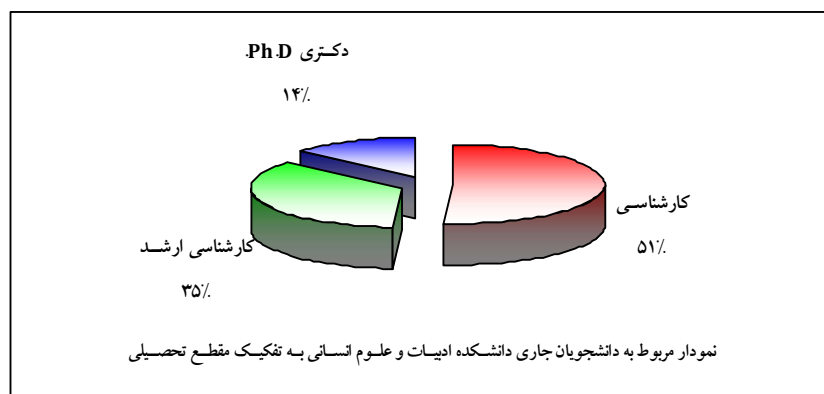
گروه آموزشی	جنسیت		جمع
	زن	مرد	
تاریخ	۱۸۰	۸۶	۲۶۶
جغرافیا	۴۵۰	۱۷۵	۶۲۵
زبان و ادبیات انگلیسی	۳۰۸	۱۹۳	۵۰۱
زبان و ادبیات روسی	۹۷	۲۵	۱۲۲
زبان و ادبیات عرب	۲۳۱	۱۰۵	۳۳۶
زبان و ادبیات فارسی	۲۸۸	۱۰۴	۳۹۲
زبان و ادبیات فرانسه	۳۰۰	۳۸	۳۳۸
زبان‌شناسی	۷۵	۱۷	۹۲
علوم اجتماعی	۲۱۱	۷۰	۲۸۱
جمع	۲۱۴۰	۸۱۳	۲۹۵۳






جدول ۵-۱-۱-۵: تعداد دانشجویان جاری دانشکده ادبیات و علوم انسانی به تفکیک گروه آموزشی و مقطع تحصیلی


گروه آموزشی	مقطع تحصیلی	کارشناسی	کارشناسی ارشد	دکتری Ph.D.	جمع
تاریخ		۱۳۰	۱۰۷	۲۹	۲۶۶
جغرافیا		۳۰۱	۲۵۳	۷۱	۶۲۵
زبان و ادبیات انگلیسی		۲۲۲	۲۱۸	۶۱	۵۰۱
زبان و ادبیات روسی		۱۲۲	-	-	۱۲۲
زبان و ادبیات عرب		۱۴۸	۱۲۷	۶۱	۳۳۶
زبان و ادبیات فارسی		۱۵۳	۱۱۸	۱۲۱	۳۹۲
زبان و ادبیات فرانسه		۲۵۶	۸۲	-	۳۳۸
زیان‌شناسی		-	۷۳	۱۹	۹۲
علوم اجتماعی		۱۷۹	۵۹	۴۳	۲۸۱
جمع		۱۵۱۱	۱۰۳۷	۴۰۵	۲۹۵۳





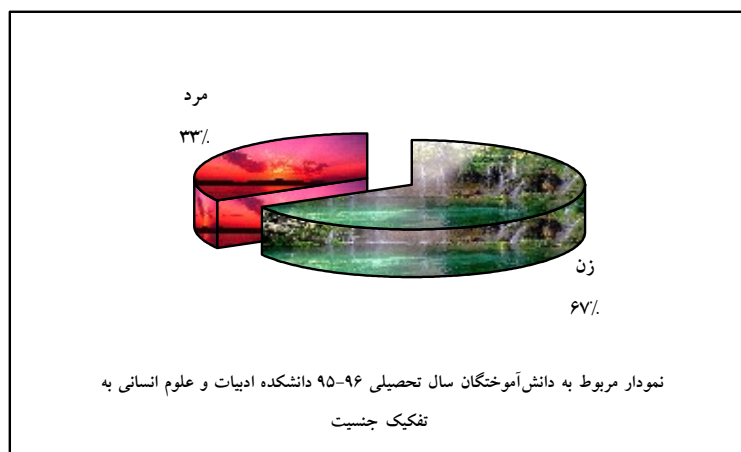
جدول ۵-۱-۱-۶: تعداد دانشجویان جاری غیر ایرانی دانشکده ادبیات و علوم انسانی به تفکیک گروه آموزشی و مقطع تحصیلی

جمع	دکتری Ph.D.	کارشناسی ارشد	کارشناسی	مقطع تحصیلی	گروه آموزشی
				تاریخ	۱۰
۱۱	۱	۶	۴	جغرافیا	
۱۱۴	۶	۹۲	۱۶	زبان و ادبیات انگلیسی	
۰	-	-	۰	زبان و ادبیات روسی	
۵۱	۷	۳۵	۹	زبان و ادبیات عرب	
۱۵	۶	۲	۷	زبان و ادبیات فارسی	
۵	-	۳	۲	زبان و ادبیات فرانسه	
۱	۰	۱	-	زیان‌شناسی	
۷	۲	۱	۴	علوم اجتماعی	
۲۱۴	۲۲	۱۴۸	۴۴	جمع	



جدول ۵-۱-۱-۷: تعداد دانش‌آموختگان سال تحصیلی ۹۵-۹۶ دانشکده ادبیات و علوم انسانی به تفکیک گروه آموزشی و جنسیت

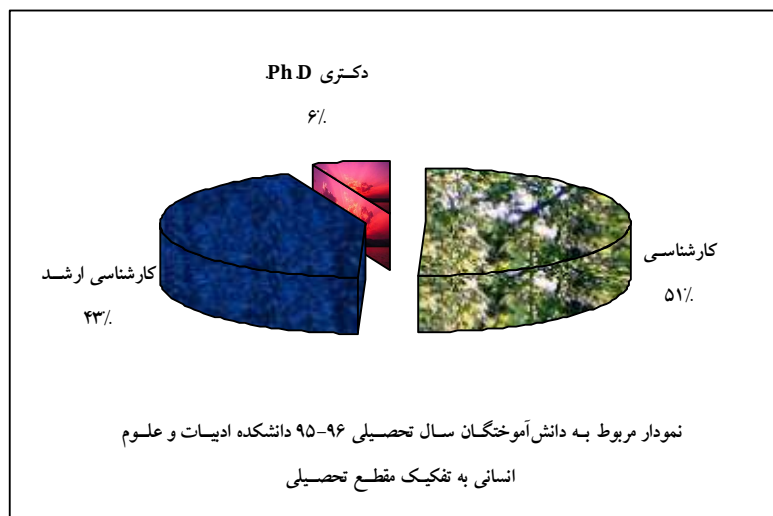
گروه آموزشی	جنسیت		جمع
	زن	مرد	
تاریخ	۱۵	۱۴	۲۹
جغرافیا	۶۲	۱۹	۸۱
زبان و ادبیات انگلیسی	۴۸	۴۵	۹۳
زبان و ادبیات روسی	۷	۳	۱۰
زبان و ادبیات عرب	۳۳	۱۷	۵۰
زبان و ادبیات فارسی	۱۵	۶	۲۱
زبان و ادبیات فرانسه	۲۰	۴	۲۴
زبان‌شناسی	۶	۲	۸
علوم اجتماعی	۲۳	۵	۲۸
جمع	۲۲۹	۱۱۵	۳۴۴

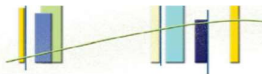




جدول ۵-۱-۱: تعداد دانش‌آموختگان سال تحصیلی ۹۵-۹۶ دانشکده ادبیات و علوم انسانی به تفکیک گروه آموزشی و مقطع تحصیلی

مقطع تحصیلی	گروه آموزشی	کارشناسی	کارشناسی ارشد	دکتری Ph.D.	جمع
		تاریخ	۱۶	۱۱	۲
جغرافیا	۴۲	۳۴	۵	۸۱	
زبان و ادبیات انگلیسی	۴۰	۴۹	۴	۹۳	
زبان و ادبیات روسی	۱۰	-	-	۱۰	
زبان و ادبیات عرب	۱۹	۲۸	۳	۵۰	
زبان و ادبیات فارسی	۶	۱۱	۴	۲۱	
زبان و ادبیات فرانسه	۱۶	۸	-	۲۴	
زیان‌شناسی	-	۶	۲	۸	
علوم اجتماعی	۲۵	۲	۱	۲۸	
جمع	۱۷۴	۱۴۹	۲۱	۳۴۴	





جدول ۵-۱-۱: تعداد دانش‌آموختگان غیر ایرانی سال تحصیلی ۹۶-۹۵ دانشکده ادبیات و علوم انسانی به تفکیک گروه آموزشی و

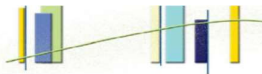
مقطع تحصیلی

گروه آموزشی	مقطع تحصیلی		
	کارشناسی	کارشناسی ارشد	دکتری Ph.D.
تاریخ	۰	۰	۰
جغرافیا	۱	۱	۰
زبان و ادبیات انگلیسی	۰	۳۱	۰
زبان و ادبیات روسی	۰	-	-
زبان و ادبیات عرب	۰	۷	۱
زبان و ادبیات فارسی	۲	۰	۱
زبان و ادبیات فرانسه	۰	۰	-
زبان‌شناسی	-	۱	۰
علوم اجتماعی	۱	۰	۰
جمع	۴	۴۰	۲

جدول ۵-۱-۱: متوسط زمان فارغ‌التحصیلی دانشجویان دانشکده ادبیات و علوم انسانی در سال تحصیلی ۹۶-۹۵ به تفکیک گروه

آموزشی، دوره و مقطع تحصیلی (برحسب سال)

گروه آموزشی	روزانه			شبانه		
	کارشناسی	کارشناسی ارشد	دکتری Ph.D.	کارشناسی	کارشناسی ارشد	دکتری Ph.D.
تاریخ	۳،۵۰	۲،۸۳	۴،۰۰	۳،۶۷	۳،۶۰	۴،۰۰
جغرافیا	۴،۱۸	۲،۴۸	۴،۶۰	۴،۲۱	۲،۱۴	-
زبان و ادبیات انگلیسی	۴،۳۸	۲،۳۸	۴،۰۰	۴،۱۹	۲،۶۴	۴،۳۳
زبان و ادبیات روسی	۴،۵۰	-	-	-	-	-
زبان و ادبیات عرب	۳،۸۷	۲،۵۲	۴،۰۰	۳،۰۰	۱،۸۶	۳،۰۰
زبان و ادبیات فارسی	۴،۰۰	۳،۳۳	۶،۰۰	۴،۷۵	۳،۸۰	-
زبان و ادبیات فرانسه	۴،۰۸	۲،۵۰	-	۴،۰۰	۲،۰۰	-
زبان‌شناسی	-	۲،۶۷	۵،۵۰	-	۳،۶۷	-
علوم اجتماعی	۴،۱۵	۳،۰۰	۶،۰۰	۴،۰۰	۳،۰۰	-
میانگین کل	۴،۱۳	۲،۵۷	۵،۰۰	۴،۰۶	۲،۷۰	۴،۰۰



جدول ۱-۱-۵: میانگین معدل دانش‌آموختگان دانشکده ادبیات و علوم انسانی در سال تحصیلی ۹۶-۹۵ به تفکیک گروه آموزشی و

مقطع تحصیلی

دکتری Ph.D.	کارشناسی ارشد	کارشناسی	مقطع تحصیلی گروه آموزشی
۱۹,۱۰	۱۷,۷۶	۱۵,۸۰	تاریخ
۱۸,۶۲	۱۷,۴۸	۱۵,۴۹	جغرافیا
۱۷,۹۵	۱۷,۷۹	۱۶,۷۱	زبان و ادبیات انگلیسی
-	-	۱۶,۶۱	زبان و ادبیات روسی
۱۷,۶۷	۱۶,۹۰	۱۵,۴۱	زبان و ادبیات عرب
۱۷,۴۴	۱۵,۵۸	۱۴,۶۲	زبان و ادبیات فارسی
-	۱۷,۵۱	۱۶,۴۷	زبان و ادبیات فرانسه
۱۸,۵۶	۱۷,۰۰	-	زبان‌شناسی
۱۷,۴۲	۱۸,۰۹	۱۵,۴۰	علوم اجتماعی
۱۸,۰۹	۱۷,۳۴	۱۵,۹۰	میانگین کل

جدول ۱-۱-۵: تعداد شرکت‌کنندگان در کلاس‌های ارائه شده توسط گروه‌های آموزشی دانشکده ادبیات و علوم انسانی در نیمسال

اول سال تحصیلی ۹۷-۹۶ به تفکیک گروه آموزشی و مقطع تحصیلی

جمع	دکتری Ph.D.	کارشناسی ارشد	کارشناسی	مقطع تحصیلی گروه آموزشی
۱۲۱۷	۱۵	۲۰۰	۱۰۰۲	تاریخ
۲۷۳۳	۸۰	۷۲۵	۱۹۲۸	جغرافیا
۱۸۱۶	۶۶	۶۱۷	۱۱۳۳	زبان و ادبیات انگلیسی
۶۵۳	-	-	۶۵۳	زبان و ادبیات روسی
۱۳۸۳	۶۲	۳۱۷	۱۰۰۴	زبان و ادبیات عرب
۱۴۴۶	۱۳۰	۲۸۰	۱۰۳۶	زبان و ادبیات فارسی
۱۰۹۸	-	۱۶۵	۹۳۳	زبان و ادبیات فرانسه
۱۸۷	۱۶	۱۷۱	-	زبان‌شناسی
۱۱۸۶	۹۴	۵۹	۱۰۳۳	علوم اجتماعی
۲۱	-	-	۲۱	مشترک بین گروه‌ها
۱۱۷۴۰	۴۶۳	۲۵۳۴	۸۷۴۳	جمع



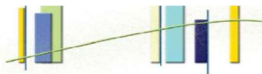
جدول ۵-۱-۱-۱۳: تعداد دانشجویان مشروطی در مقطع کارشناسی دانشکده ادبیات و علوم انسانی در نیمسال اول سال تحصیلی ۹۶-۹۷
به تفکیک گروه آموزشی، دوره و جنسیت

جمع	شبهانه			روزانه			دوره جنسیت گروه آموزشی
	جمع	مرد	زن	جمع	مرد	زن	
۷	۶	۱	۵	۱	۰	۱	تاریخ
۱۰	۲	۰	۲	۸	۰	۸	جغرافیا
۱۲	۹	۶	۳	۳	۲	۱	زبان و ادبیات انگلیسی
۲	۰	۰	۰	۲	۱	۱	زبان و ادبیات روسی
۱۵	۵	۱	۴	۱۰	۲	۸	زبان و ادبیات عرب
۱۹	۹	۱	۸	۱۰	۰	۱۰	زبان و ادبیات فارسی
۹	۲	۱	۱	۷	۱	۶	زبان و ادبیات فرانسه
۶	۲	۱	۱	۴	۲	۲	علوم اجتماعی
۸۰	۳۵	۱۱	۲۴	۴۵	۸	۳۷	جمع



شاخص‌های حوزه آموزشی دانشکده ادبیات و علوم انسانی

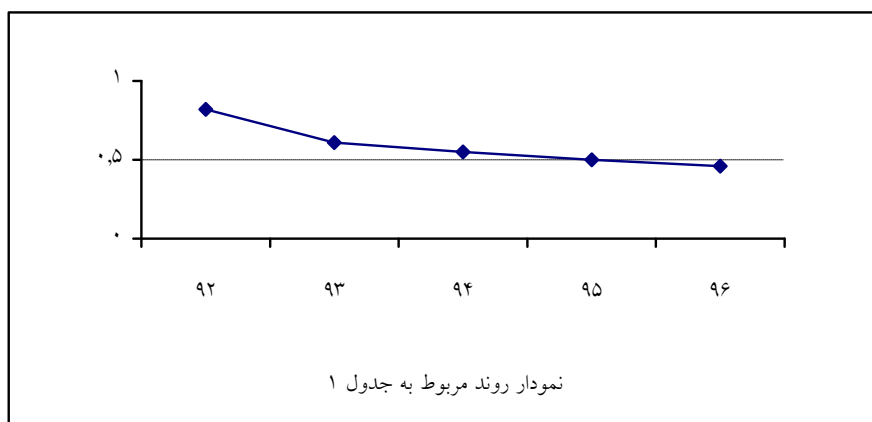
ردیف	فرمول اندازه‌گیری
۱	$\frac{\text{تعداد دانشجویان ورودی زن}}{\text{تعداد دانشجویان ورودی}} = \frac{۵۲۴}{۷۵۹} = ۰,۶۹$
۲	$\frac{\text{تعداد دانشجویان ورودی مرد}}{\text{تعداد دانشجویان ورودی}} = \frac{۲۳۵}{۷۵۹} = ۰,۳۱$
۳	$\frac{\text{تعداد دانشجویان ورودی تحصیلات تکمیلی}}{\text{تعداد دانشجویان ورودی}} = \frac{۳۸۲}{۷۵۹} = ۰,۵۰$
۴	$\frac{\text{تعداد دانشجویان جاری تحصیلات تکمیلی}}{\text{تعداد دانشجویان جاری}} = \frac{۱۴۴۲}{۲۹۵۳} = ۰,۴۹$
۵	$\frac{\text{تعداد دانشجویان جاری}}{\text{تعداد اعضای هیات علمی}} = \frac{۲۹۵۳}{۱۰۰} = ۲۹,۵۳$
۶	$\frac{\text{تعداد فارغ‌التحصیلان در مقطع کارشناسی}}{\text{تعداد دانشجویان ورودی در مقطع کارشناسی}} = \frac{۱۷۴}{۳۷۷} = ۰,۴۶$
۷	$\frac{\text{تعداد فارغ‌التحصیلان در مقطع کارشناسی ارشد}}{\text{تعداد دانشجویان ورودی در مقطع کارشناسی ارشد}} = \frac{۱۴۹}{۳۱۲} = ۰,۴۸$
۸	$\frac{\text{تعداد فارغ‌التحصیلان در مقطع دکتری Ph.D.}}{\text{تعداد دانشجویان ورودی در مقطع دکتری Ph.D.}} = \frac{۲۱}{۷۰} = ۰,۳۰$



روند شاخص‌های برگزیده دانشکده ادبیات و علوم انسانی

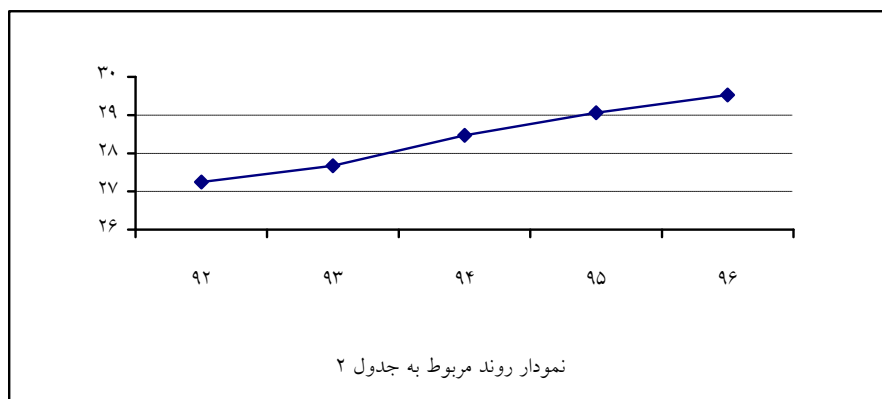
جدول ۱:

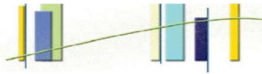
سال					شاخص
۹۶	۹۵	۹۴	۹۳	۹۲	
$\frac{174}{377} = 0.46$	$\frac{179}{359} = 0.50$	$\frac{191}{349} = 0.55$	$\frac{242}{393} = 0.61$	$\frac{312}{379} = 0.82$	تعداد فارغ‌التحصیلان در مقطع کارشناسی
					تعداد دانشجویان ورودی در مقطع کارشناسی



جدول ۲:

سال					شاخص
۹۶	۹۵	۹۴	۹۳	۹۲	
$\frac{2953}{100} = 29.53$	$\frac{2819}{97} = 29.06$	$\frac{2847}{100} = 28.47$	$\frac{2740}{99} = 27.67$	$\frac{2752}{101} = 27.25$	تعداد دانشجویان جاری
					تعداد اعضای هیات علمی





جدول ۳:

سال					شاخص
۹۶	۹۵	۹۴	۹۳	۹۲	
$\frac{۱۴۴۲}{۲۹۵۳} = ۰.۴۹$	$\frac{۱۲۹۸}{۲۸۱۹} = ۰.۴۶$	$\frac{۱۲۹۱}{۲۸۴۷} = ۰.۴۵$	$\frac{۱۲۰.۶}{۲۷۴۰} = ۰.۴۴$	$\frac{۱۱۵۴}{۲۷۵۲} = ۰.۴۲$	تعداد دانشجویان جاری تحصیلات تکمیلی تعداد دانشجویان جاری

