



۵-۹-۲ حوزه اداری و مالی

جدول ۵-۹-۲-۱: تعداد اعضای هیات علمی دانشکده کشاورزی به تفکیک گروه آموزشی و مرتبه علمی

گروه آموزشی	مرتبه علمی		مربی		استادیار		دانشیار		استاد		جمع
	درصد	نفر	درصد	نفر	درصد	نفر	درصد	نفر	درصد	نفر	
اقتصاد کشاورزی	۰	۰	۰	۱	۰	۱	۰	۲	۰	۶	۹
بیوتکنولوژی و به‌نژادی گیاهی	۰	۰	۰	۲	۱	۲	۰	۲	۰	۴	۸
زراعت و اصلاح نباتات	۰	۰	۰	۱	۰	۱	۰	۹	۰	۹	۱۹
علوم باغبانی و مهندسی فضای سبز	۱	۰	۰	۳	۰	۳	۰	۳	۰	۳	۱۰
علوم خاک	۰	۰	۰	۱	۰	۱	۰	۴	۰	۲	۷
علوم دامی	۰	۰	۰	۶	۰	۶	۰	۱	۰	۱۰	۱۷
علوم و صنایع غذایی	۰	۰	۰	۲	۰	۲	۰	۴	۰	۴	۱۴
گیاهپزشکی	۰	۰	۰	۳	۰	۳	۰	۷	۰	۷	۱۲
مهندسی آب	۱	۰	۰	۱	۰	۱	۰	۵	۰	۵	۱۲
مهندسی مکانیک بیوسیستم	۱	۰	۰	۵	۰	۵	۰	۲	۰	۲	۱۰
جمع	۳	۲۰۵۴	۲۵	۲۱۰۱۹	۳۹	۳۳۰۰۵	۵۱	۴۳۰۲۲	۱۱۸		

جدول ۵-۹-۲-۲: تعداد اعضای هیات علمی دانشکده کشاورزی به تفکیک گروه آموزشی و سابقه خدمت

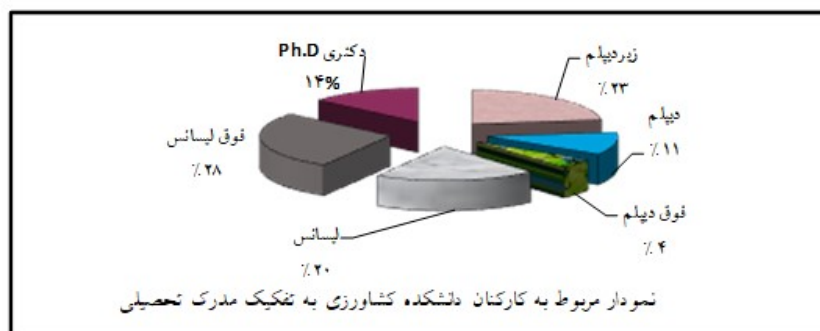
گروه آموزشی	سابقه خدمت						جمع
	زیر ۶ سال	۶ تا ۱۰ سال	۱۱ تا ۱۵ سال	۱۶ تا ۲۰ سال	۲۱ تا ۲۵ سال	بالای ۲۵ سال	
اقتصاد کشاورزی	۱	۲	۱	۱	۳	۱	۹
بیوتکنولوژی و به‌نژادی گیاهی	۱	۲	۰	۱	۱	۳	۸
زراعت و اصلاح نباتات	۲	۲	۱	۳	۳	۸	۱۹
علوم باغبانی و مهندسی فضای سبز	۱	۲	۰	۴	۰	۳	۱۰
علوم خاک	۰	۱	۲	۰	۱	۳	۷
علوم دامی	۱	۵	۱	۳	۱	۶	۱۷
علوم و صنایع غذایی	۱	۴	۰	۱	۴	۴	۱۴
گیاهپزشکی	۱	۷	۱	۰	۰	۳	۱۲
مهندسی آب	۲	۲	۱	۲	۰	۵	۱۲
مهندسی مکانیک بیوسیستم	۲	۳	۲	۲	۰	۱	۱۰
جمع	۱۲	۳۰	۹	۱۷	۱۳	۳۷	۱۱۸

جدول ۵-۹-۲-۳: تعداد کارکنان دانشکده کشاورزی به تفکیک مدرک تحصیلی، جنسیت و وضعیت استخدامی

جمع	مرد						زن						مدرک تحصیلی
	جمع	قراردادی	روزمزد بیمه‌ای	رسمی قطعی	رسمی آزمایشی	پیمانی	جمع	قراردادی	روزمزد بیمه‌ای	رسمی قطعی	رسمی آزمایشی	پیمانی	
۱۵	۱۵	۰	۴	۱۱	۰	۰	۰	۰	۰	۰	۰	۰	زیر دیپلم
۷	۳	۰	۱	۲	۰	۰	۴	۴	۰	۰	۰	۰	دیپلم
۳	۲	۱	۰	۱	۰	۰	۱	۱	۰	۰	۰	۰	فوق دیپلم
۱۳	۵	۲	۰	۲	۰	۱	۸	۳	۰	۰	۰	۵	لیسانس
۱۸	۱۰	۴	۰	۵	۰	۱	۸	۰	۰	۶	۱	۱	فوق لیسانس
۹	۸	۱	۰	۷	۰	۰	۱	۰	۰	۱	۰	۰	دکتری Ph.D.
۶۵	۴۳	۸	۵	۲۸	۰	۲	۲۲	۸	۰	۷	۱	۶	جمع

جدول ۵-۹-۲-۴: تعداد کارکنان دانشکده کشاورزی به تفکیک مدرک تحصیلی و سابقه خدمت

جمع	سابقه خدمت						مدرک تحصیلی
	بالای ۲۵ سال	۲۱ تا ۲۵ سال	۱۶ تا ۲۰ سال	۱۱ تا ۱۵ سال	۵ تا ۱۰ سال	زیر ۵ سال	
۱۵	۰	۰	۱۲	۳	۰	۰	زیر دیپلم
۷	۰	۰	۲	۱	۴	۰	دیپلم
۳	۰	۱	۰	۱	۱	۰	فوق دیپلم
۱۳	۰	۱	۰	۴	۸	۰	لیسانس
۱۸	۱	۵	۳	۴	۴	۱	فوق لیسانس
۹	۳	۲	۱	۱	۱	۱	دکتری Ph.D.
۶۵	۴	۹	۱۸	۱۴	۱۸	۲	جمع





شاخص‌های حوزه اداری و مالی دانشکده کشاورزی

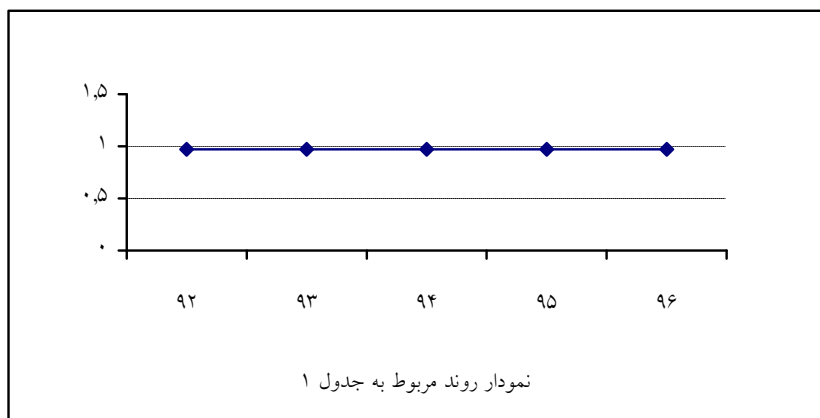
ردیف	فرمول اندازه‌گیری
۱	$\frac{110}{118} = 0.97$ تعداد اعضای هیات علمی با رتبه استادیار به بالا تعداد اعضای هیات علمی
۲	$\frac{3}{118} = 0.03$ تعداد اعضای هیات علمی با رتبه مربی تعداد اعضای هیات علمی
۳	$\frac{65}{118} = 0.55$ تعداد کل کارکنان تعداد اعضای هیات علمی
۴	$\frac{2912}{65} = 44.80$ تعداد دانشجویان جاری تعداد کل کارکنان
۵	$\frac{36}{65} = 0.55$ تعداد کارکنان رسمی تعداد کل کارکنان
۶	$\frac{8}{65} = 0.12$ تعداد کارکنان پیمانی تعداد کل کارکنان
۷	$\frac{16}{65} = 0.25$ تعداد کارکنان قراردادی تعداد کل کارکنان
۸	$\frac{5}{65} = 0.08$ تعداد کارکنان روزمزد بیمه‌ای تعداد کل کارکنان
۹	$\frac{22}{65} = 0.34$ تعداد کارکنان با تحصیلات دیپلم و زیر دیپلم تعداد کل کارکنان
۱۰	$\frac{43}{65} = 0.66$ تعداد کارکنان با تحصیلات فوق دیپلم به بالا تعداد کل کارکنان
۱۱	$\frac{28206}{2912} = 9.69$ سطح زیربنای دانشکده تعداد دانشجویان جاری



روند شاخص‌های برگزیده دانشکده کشاورزی

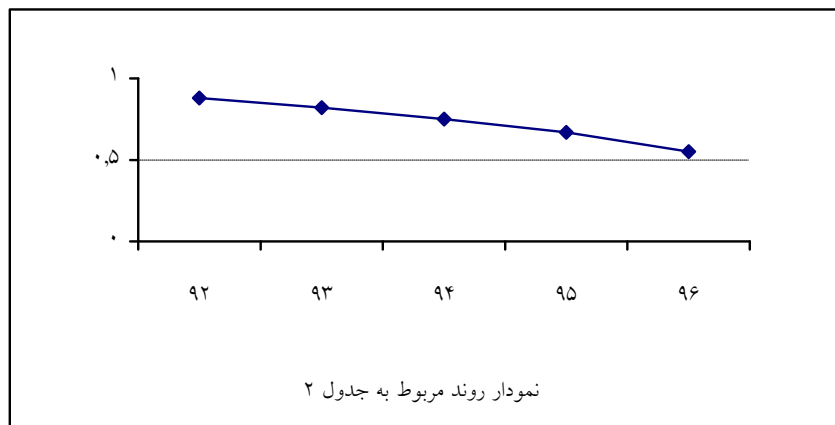
جدول ۱:

سال					شاخص
۹۶	۹۵	۹۴	۹۳	۹۲	
$\frac{115}{118} = 0.97$	$\frac{116}{120} = 0.97$	$\frac{118}{122} = 0.97$	$\frac{114}{117} = 0.97$	$\frac{112}{115} = 0.97$	تعداد اعضای هیات علمی با رتبه استادیار به بالا
					تعداد اعضای هیات علمی



جدول ۲:

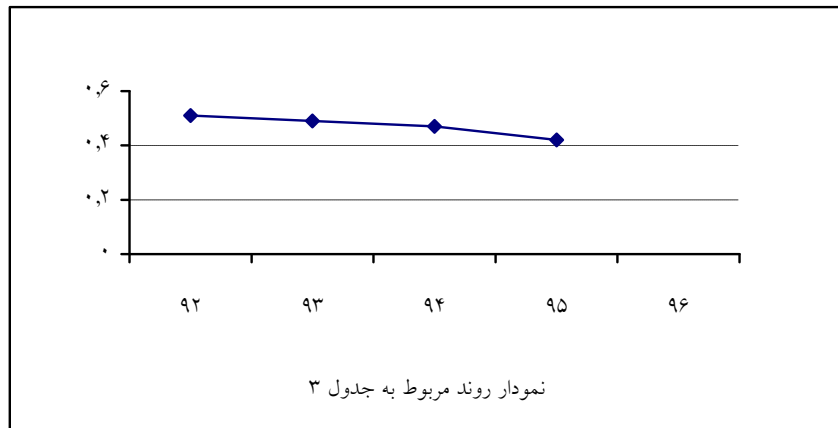
سال					شاخص
۹۶	۹۵	۹۴	۹۳	۹۲	
$\frac{65}{118} = 0.55$	$\frac{81}{120} = 0.67$	$\frac{91}{122} = 0.75$	$\frac{97}{117} = 0.82$	$\frac{101}{115} = 0.88$	تعداد کل کارکنان
					تعداد اعضای هیات علمی





جدول ۳:

شاخص					سال
۹۶	۹۵	۹۴	۹۳	۹۲	
$\frac{۲۲}{۶۵} = ۰.۳۴$	$\frac{۳۴}{۸۱} = ۰.۴۲$	$\frac{۴۳}{۹۱} = ۰.۴۷$	$\frac{۴۸}{۹۷} = ۰.۴۹$	$\frac{۵۲}{۱۰۱} = ۰.۵۱$	تعداد کارکنان با تحصیلات دیپلم و زیر دیپلم
					تعداد کل کارکنان



جدول ۴:

شاخص					سال
۹۶	۹۵	۹۴	۹۳	۹۲	
$\frac{۴۳}{۶۵} = ۰.۶۶$	$\frac{۴۷}{۸۱} = ۰.۵۸$	$\frac{۴۸}{۹۱} = ۰.۵۳$	$\frac{۴۹}{۹۷} = ۰.۵۰$	$\frac{۴۹}{۱۰۱} = ۰.۴۹$	تعداد کارکنان با تحصیلات فوق دیپلم به بالا
					تعداد کل کارکنان

