




۳-۱-۱ حوزه آموزشی

جدول ۳-۱-۱: توزیع دانشجویان ورودی دانشکده ادبیات و علوم انسانی به تفکیک گروه آموزشی، رشته تحصیلی،

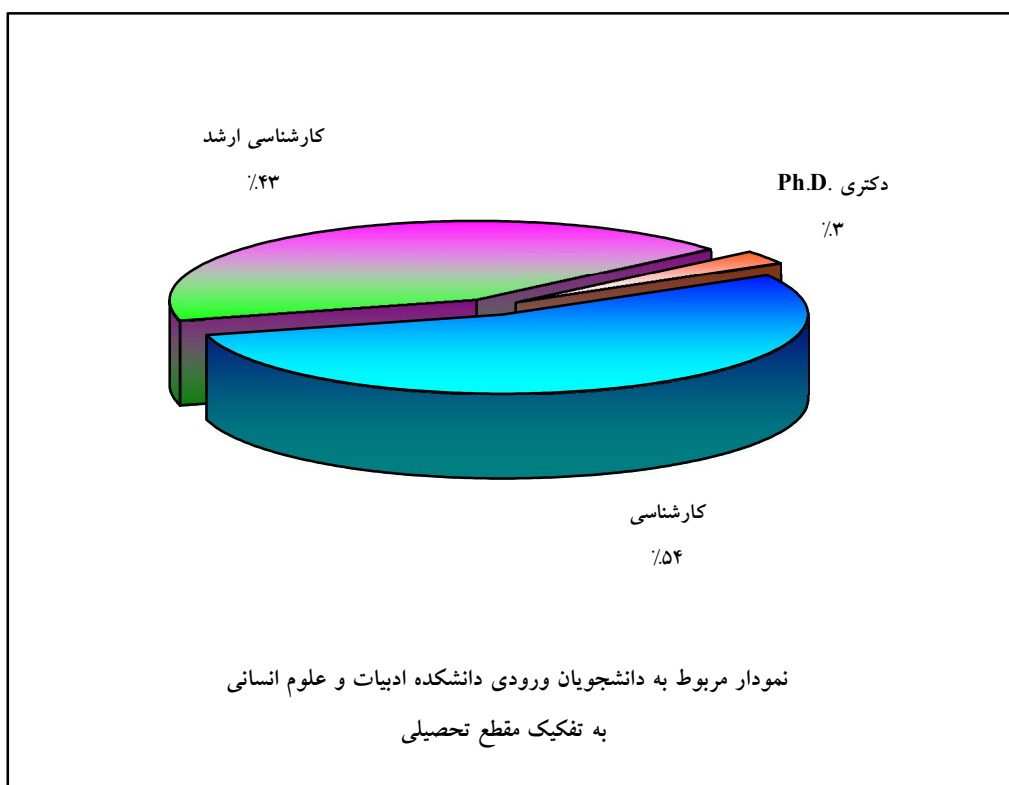
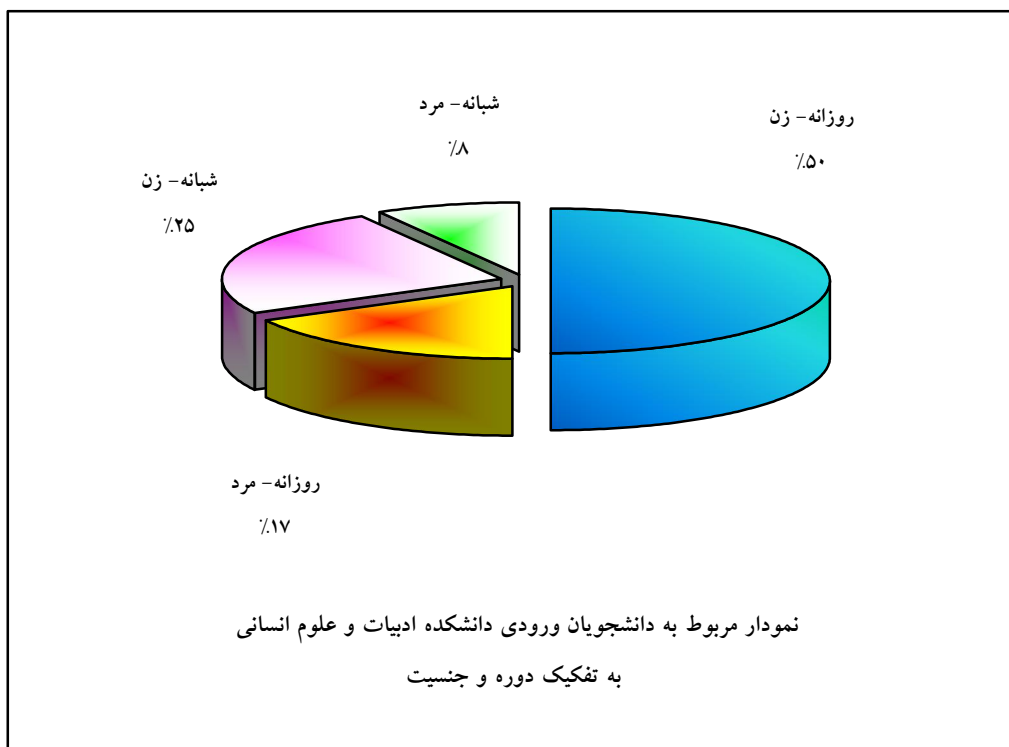
دوره و جنسیت

گروه آموزشی	دوره		روزانه		رشته تحصیلی
	جنسیت	رشته تحصیلی	مرد	زن	
جمع	شبانه		روزانه		جمع
	مرد	زن	مرد	زن	
تاریخ	۱۸	۳	۷	۲	۳۰
	۷	۳	۲	۱	۱۳
	۵	۱	۰	۰	۶
	۷	۲	۲	۲	۱۳
جغرافیا	۲۲	۳	۱۰	۰	۳۵
	۱۵	۱۵	۷	۴	۴۱
	۴	۵	۰	۴	۱۳
	۰	۰	۴	۱	۵
	۰	۰	۶	۱	۷
زبان روسی	۱۷	۰	۲	۰	۱۹
	۰	۰	۱	۰	۱
زبان و ادبیات انگلیسی	۱۲	۵	۸	۴	۲۹
	۱۷	۱۴	۲۴	۱	۵۶
	۱۴	۱	۰	۴	۱۹
زبان و ادبیات عرب	۲۷	۱۹	۱۳	۵	۶۴
	۶	۵	۵	۱	۱۷
زبان و ادبیات فارسی	۴۲	۱۱	۲۱	۸	۸۲
	۷	۳	۲	۱	۱۳
زبان و ادبیات فرانسه	۲۶	۱	۹	۱	۳۷
	۹	۰	۴	۰	۱۳
زبان‌شناسی	۴	۱	۱	۱	۷
	۱۲	۴	۳	۲	۲۱
علوم اجتماعی	۵	۴	۲	۳	۱۴
	۲۲	۴	۱۳	۳	۴۲
جمع	۲۹۸	۱۰۴	۱۴۶	۴۹	۵۹۷



جدول ۳-۱-۲: توزیع دانشجویان ورودی دانشکده ادبیات و علوم انسانی به تفکیک گروه آموزشی، رشته تحصیلی و مقطع تحصیلی

گروه آموزشی	مقطع تحصیلی		کارشناسی ارشد	دکتری حرفه‌ای	دکتری Ph.D.	کارشناسی ناپیوسته	جمع
	کارشناسی	کاردانی					
تاریخ	تاریخ	-	۳۰	-	-	-	۳۰
	تاریخ- تاریخ ایران اسلامی	-	۱۳	-	-	-	۱۳
	تاریخ- تاریخ ایران باستان	-	۶	-	-	-	۶
	تاریخ- تاریخ تشیع	-	۱۳	-	-	-	۱۳
جغرافیا	جغرافیا و برنامه‌ریزی روستایی	-	۲۲	-	۰	-	۳۵
	جغرافیا و برنامه‌ریزی شهری	-	۲۶	-	۰	-	۴۱
	جغرافیای سیاسی	-	-	-	-	-	۱۳
	جغرافیای طبیعی - اقلیم شناسی در برنامه‌ریزی محیطی	-	-	-	-	-	۵
	جغرافیای طبیعی - ژئومورفولوژی در برنامه‌ریزی محیطی	-	-	-	-	-	۷
زبان روسی	زبان روسی	-	۱۹	-	-	-	۱۹
	مترجمی زبان روسی	-	۱	-	-	-	۱
زبان و ادبیات انگلیسی	آموزش زبان انگلیسی	-	-	-	۰	-	۲۹
	زبان و ادبیات انگلیسی	-	۵۶	-	-	-	۵۶
	مترجمی زبان انگلیسی	-	-	-	-	-	۱۹
زبان و ادبیات عرب	زبان و ادبیات عربی	-	۴۱	-	۳	-	۶۴
	مترجمی زبان عربی	-	-	-	-	-	۱۷
زبان و ادبیات فارسی	زبان و ادبیات فارسی	-	۴۹	-	۶	-	۸۲
	زبان و ادبیات فارسی - ادبیات تطبیقی	-	-	-	-	-	۱۳
زبان و ادبیات فرانسه	زبان فرانسه - ادبی	-	۳۷	-	-	-	۳۷
	زبان و ادبیات فرانسه	-	-	-	-	-	۱۳
زبان‌شناسی	آموزش زبان فارسی به غیر فارسی زبانان	-	-	-	-	-	۷
	زبان‌شناسی همگانی	-	-	-	۷	-	۲۱
علوم اجتماعی	پژوهش علوم اجتماعی	-	-	-	-	-	۱۴
	علوم اجتماعی - پژوهشگری علوم اجتماعی	-	۴۲	-	-	-	۴۲
جمع							۵۹۷





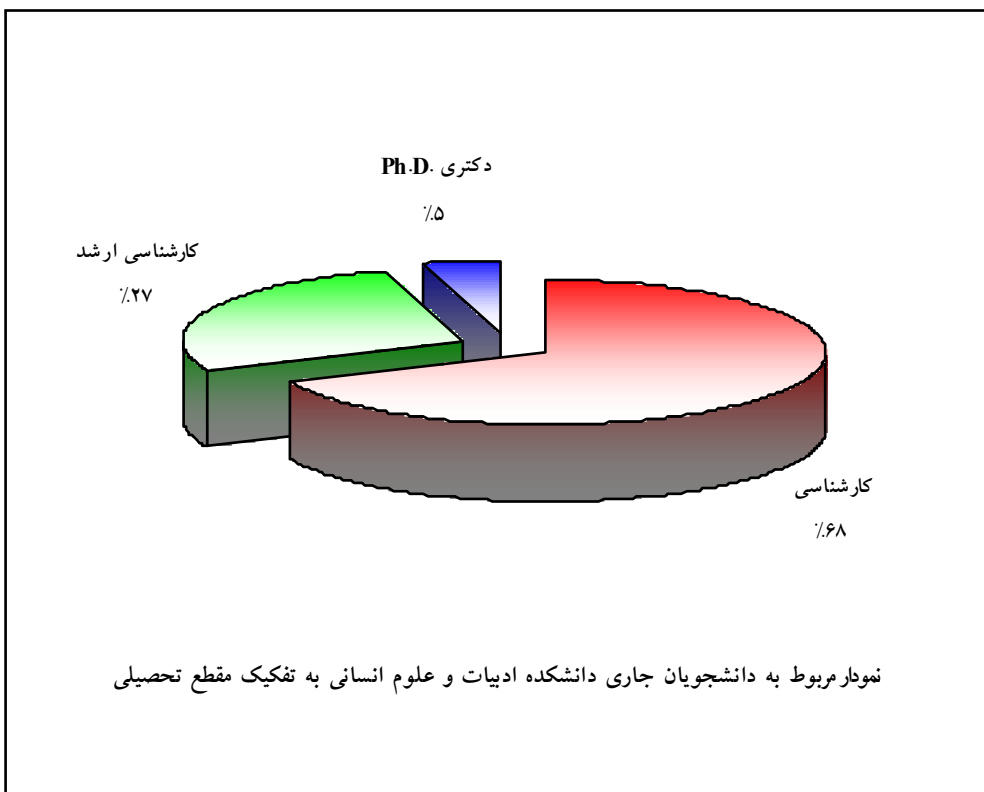
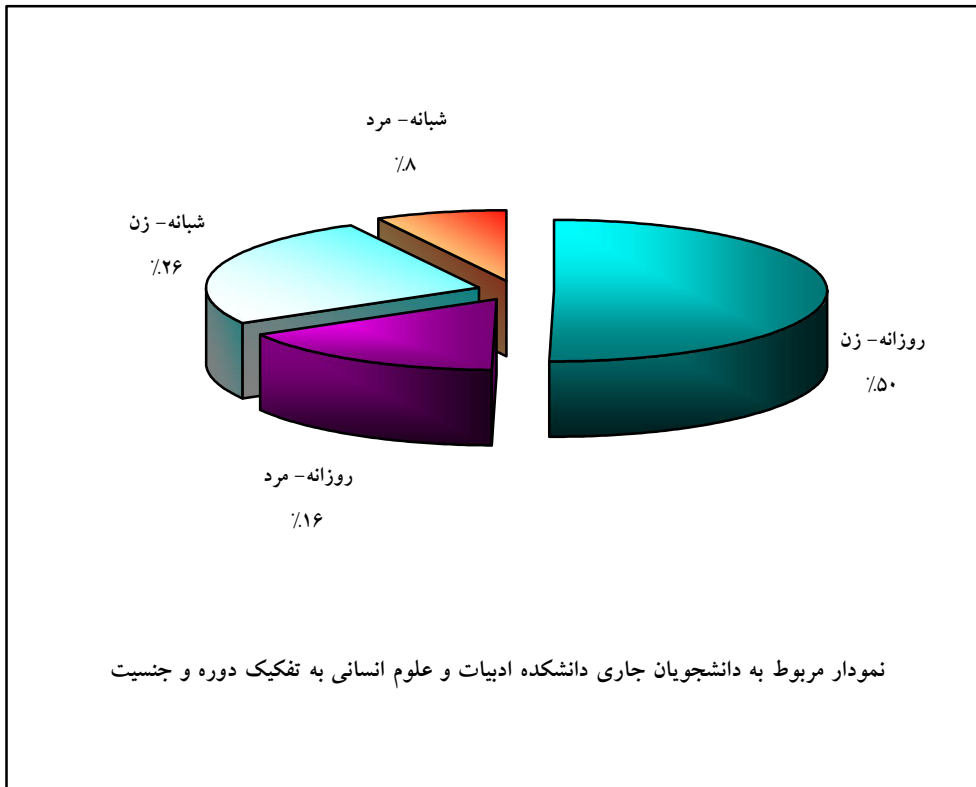
جدول ۳-۱-۱: توزیع دانشجویان جاری دانشکده ادبیات و علوم انسانی به تفکیک گروه آموزشی، رشته تحصیلی، دوره و جنسیت


جمع	شبانہ		روزانہ		دوره جنسیت	رشته تحصیلی	گروه آموزشی
	مرد	زن	مرد	زن			
۲۰۱	۱۶	۴۹	۲۰	۱۱۶		تاریخ	تاریخ
۴۴	۵	۷	۱۳	۱۹		تاریخ - تاریخ ایران اسلامی	
۱۸	۲	۳	۳	۱۰		تاریخ - تاریخ ایران باستان	
۲۳	۳	۳	۶	۱۱		تاریخ - تاریخ تشیع	
۱۹۴	۹	۴۶	۲۱	۱۱۸		جغرافیا و برنامه ریزی روستایی	جغرافیا
۲۴۱	۲۵	۴۳	۵۱	۱۲۲		جغرافیا و برنامه ریزی شهری	
۲۸	۸	۰	۱۱	۹		جغرافیای سیاسی	
۱۶	۴	۱۲	۰	۰		جغرافیای طبیعی - اقلیم شناسی در برنامه ریزی محیطی	
۲۲	۶	۱۶	۰	۰		جغرافیای طبیعی - ژئومورفولوژی در برنامه ریزی محیطی	
۹	۳	۰	۳	۳		مدیریت امور شهری	
۴۲	۲	۴	۳	۳۳		زبان روسی	زبان روسی
۶۶	۱	۱	۱۸	۴۶		مترجمی زبان روسی	
۹۴	۷	۲۸	۲۲	۳۷		آموزش زبان انگلیسی	زبان و ادبیات انگلیسی
۲۸۹	۳۱	۹۱	۴۳	۱۲۴		زبان و ادبیات انگلیسی	
۵۲	۹	۷	۹	۲۷		مترجمی زبان انگلیسی	
۲۷۸	۱۴	۷۵	۶۳	۱۲۶		زبان و ادبیات عربی	زبان و ادبیات عرب
۱۷	۱	۵	۵	۶		مترجمی زبان عربی	
۴۳۰	۲۹	۱۳۲	۷۶	۱۹۳		زبان و ادبیات فارسی	زبان و ادبیات فارسی
۲۵	۲	۴	۸	۱۱		زبان و ادبیات فارسی - ادبیات تطبیقی	
۲۱۵	۵	۵۴	۱۶	۱۴۰		زبان فرانسه - ادبی	زبان و ادبیات فرانسه
۵۰	۱	۲۰	۳	۲۶		زبان و ادبیات فرانسه	
۳۵	۵	۷	۵	۱۸		آموزش زبان فارسی به غیر فارسی زبانان	زبان شناسی
۷۲	۶	۱۳	۸	۴۵		زبان شناسی همگانی	
۵۱	۷	۱۱	۹	۲۴		پژوهش علوم اجتماعی	علوم اجتماعی
۲۶۴	۱۷	۷۷	۳۲	۱۳۸		علوم اجتماعی - پژوهشگری علوم اجتماعی	
۱۱	۱	۰	۹	۱		علوم اجتماعی - جامعه شناسی اقتصادی و توسعه	
۲۷۸۷	۲۱۹	۷۰۸	۴۵۷	۱۴۰۳		جمع	



جدول ۳-۱-۱: توزیع دانشجویان جاری دانشکده ادبیات و علوم انسانی به تفکیک گروه آموزشی، رشته تحصیلی و مقطع تحصیلی

گروه آموزشی	رشته تحصیلی	مقطع تحصیلی					کارشناسی	کارشناسی ارشد	دکتری حرفه‌ای	دکتری Ph.D.	کارشناسی ناپیوسته	جمع
		کارشناسی	کارشناسی ارشد	دکتری حرفه‌ای	دکتری Ph.D.	کارشناسی ناپیوسته						
تاریخ	تاریخ	-	۲۰۱	-	-	-	-	-	-	-	۲۰۱	
	تاریخ - تاریخ ایران اسلامی	-	-	-	-	۴۴	-	-	-	-	۴۴	
	تاریخ - تاریخ ایران باستان	-	-	-	-	۱۸	-	-	-	-	۱۸	
	تاریخ - تاریخ تشیع	-	-	-	-	۲۳	-	-	-	-	۲۳	
جغرافیا	جغرافیا و برنامه‌ریزی روستایی	-	-	-	-	۱۵۵	۲۹	-	۱۰	-	۱۹۴	
	جغرافیا و برنامه‌ریزی شهری	-	-	-	-	۱۹۲	۴۳	-	۶	-	۲۴۱	
	جغرافیای سیاسی	-	-	-	-	-	۲۸	-	-	-	۲۸	
	جغرافیای طبیعی - اقلیم شناسی در برنامه‌ریزی محیطی	-	-	-	-	-	۱۶	-	-	-	۱۶	
	جغرافیای طبیعی - ژئومورفولوژی در برنامه‌ریزی محیطی	-	-	-	-	-	۲۲	-	-	-	۲۲	
زبان روسی	مدیریت امور شهری	-	-	-	-	-	۹	-	-	-	۹	
	زبان روسی	-	-	-	-	۴۲	-	-	-	-	۴۲	
	مترجمی زبان روسی	-	-	-	-	۶۶	-	-	-	-	۶۶	
زبان و ادبیات انگلیسی	آموزش زبان انگلیسی	-	-	-	-	-	۸۲	-	۱۲	-	۹۴	
	زبان و ادبیات انگلیسی	-	-	-	-	۲۸۹	-	-	-	-	۲۸۹	
	مترجمی زبان انگلیسی	-	-	-	-	-	۵۲	-	-	-	۵۲	
زبان و ادبیات عرب	زبان و ادبیات عربی	-	-	-	-	۱۹۷	۶۳	-	۱۸	-	۲۷۸	
	مترجمی زبان عربی	-	-	-	-	-	۱۷	-	-	-	۱۷	
زبان و ادبیات فارسی	زبان و ادبیات فارسی	-	-	-	-	۲۸۴	۹۸	-	۴۸	-	۴۳۰	
	زبان و ادبیات فارسی - ادبیات تطبیقی	-	-	-	-	-	۲۵	-	-	-	۲۵	
زبان و ادبیات فرانسه	زبان فرانسه - ادبی	-	-	-	-	۲۱۵	-	-	-	-	۲۱۵	
	زبان و ادبیات فرانسه	-	-	-	-	-	۵۰	-	-	-	۵۰	
زبان‌شناسی	آموزش زبان فارسی به غیر فارسی زبانان	-	-	-	-	-	۳۵	-	-	-	۳۵	
	زبان‌شناسی همگانی	-	-	-	-	-	۵۶	-	۱۶	-	۷۲	
علوم اجتماعی	پژوهش علوم اجتماعی	-	-	-	-	-	۵۱	-	-	-	۵۱	
	علوم اجتماعی - پژوهشگری علوم اجتماعی	-	-	-	-	۲۶۴	-	-	-	-	۲۶۴	
	علوم اجتماعی - جامعه‌شناسی اقتصادی و توسعه	-	-	-	-	-	-	-	۱۱	-	۱۱	
جمع		-	-	-	-	۱۹۰۵	۷۶۱	-	۱۲۱	-	۲۷۸۷	





جدول ۳-۱-۵: توزیع دانش‌آموختگان سال تحصیلی ۹۰-۸۹ دانشکده ادبیات و علوم انسانی به تفکیک گروه آموزشی، رشته تحصیلی، دوره و جنسیت

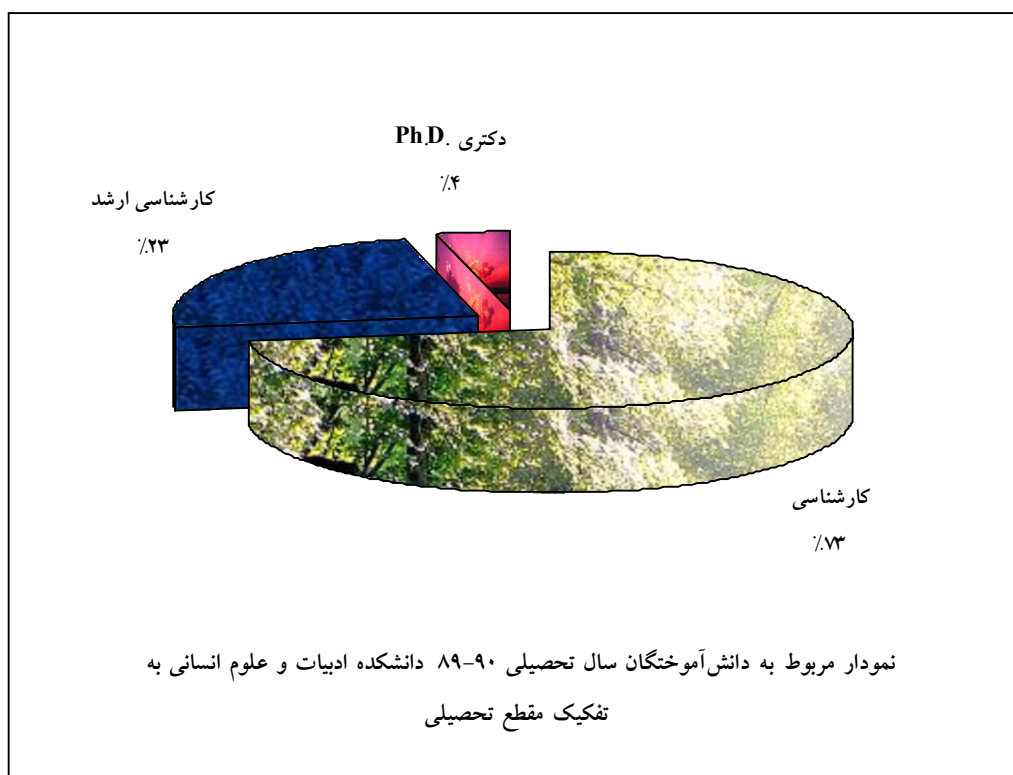
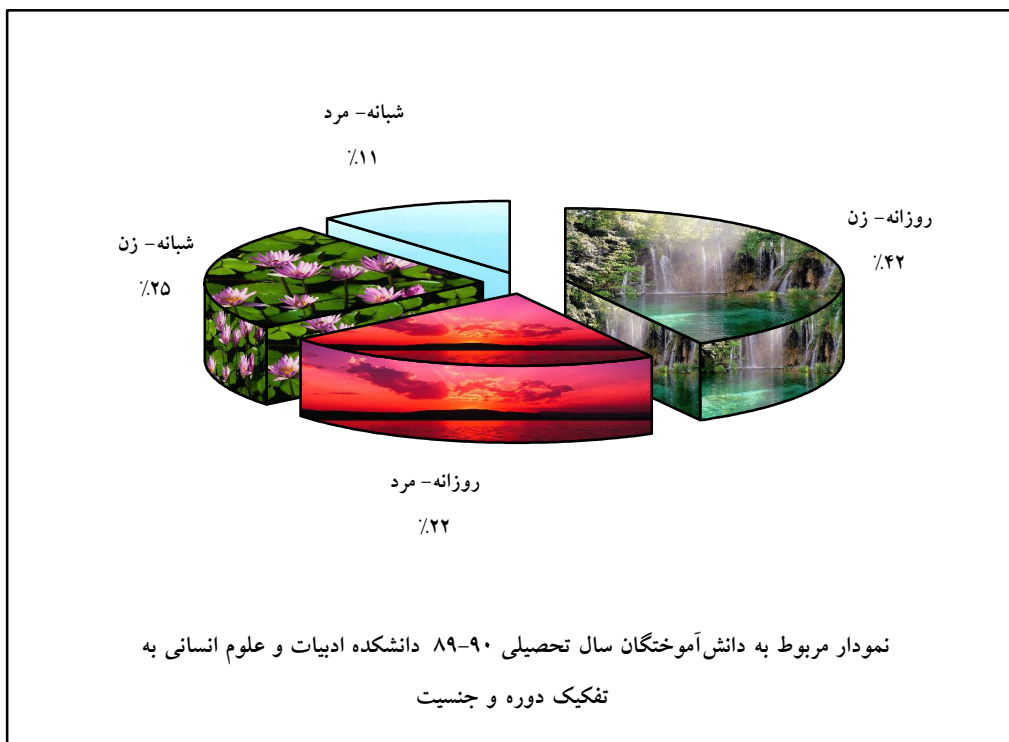
گروه آموزشی	رشته تحصیلی		دوره		جمع	
	جنسیت	روزانه	شبانه	جمع		
	مرد	زن	مرد	زن	مرد	زن
تاریخ	تاریخ		۲۱	۴	۳۷	۰
	تاریخ - تاریخ ایران اسلامی		۳	۴	۹	۰
	تاریخ - تاریخ ایران باستان		۱	۳	۷	۰
جغرافیا	جغرافیا و برنامه‌ریزی روستایی		۵	۶	۱۶	۰
	جغرافیا و برنامه‌ریزی شهری		۲۰	۱۳	۵۱	۸
	جغرافیای انسانی - روستایی		۱۳	۰	۱۹	۱
	جغرافیای انسانی - شهری		۰	۰	۴	۱
	جغرافیای سیاسی		۱	۳	۴	۰
	جغرافیای طبیعی		۰	۰	۴	۰
	جغرافیای طبیعی - اقلیم‌شناسی در برنامه‌ریزی محیطی		۰	۰	۴	۱
	مدیریت امور شهری		۲	۱	۴	۰
	مترجمی زبان روسی		۱۳	۳	۱۶	۰
	آموزش زبان انگلیسی		۴	۶	۱۶	۰
زبان و ادبیات انگلیسی	زبان و ادبیات انگلیسی		۲۱	۹	۴۵	۳
	مترجمی زبان انگلیسی		۲	۴	۷	۰
	زبان و ادبیات عربی		۲۱	۱۳	۵۱	۶
زبان و ادبیات فارسی	زبان و ادبیات فارسی		۱۵	۱۴	۴۷	۶
	زبان فرانسه - ادبی		۵	۰	۸	۰
زبان و ادبیات فرانسه	زبان و ادبیات فرانسه		۱۸	۲	۳۱	۲
	آموزش زبان فارسی به غیر فارسی‌زبانان		۷	۰	۸	۰
زبان‌شناسی	زبان‌شناسی همگانی		۱	۲	۵	۱
	پژوهش علوم اجتماعی		۰	۴	۶	۲
علوم اجتماعی	علوم اجتماعی - پژوهشگری علوم اجتماعی		۲۳	۱۲	۶۸	۱۳
	علوم اجتماعی - جامعه‌شناسی اقتصادی و توسعه		۰	۱	۱	۰
	جمع		۱۹۶	۱۰۴	۴۶۸	۵۳




جدول ۱-۱-۳: توزیع دانش‌آموختگان سال تحصیلی ۹۰-۸۹ دانشکده ادبیات و علوم انسانی به تفکیک گروه آموزشی،

رشته تحصیلی و مقطع تحصیلی

گروه آموزشی	رشته تحصیلی		مقطع تحصیلی				کارشناسی ارشد	کارشناسی	کارشناسی ارشد	دکتری حرفه‌ای	دکتری Ph.D.	کارشناسی ناپیوسته	جمع
	رشته تحصیلی	مقطع تحصیلی	کارشناسی	کارشناسی ارشد	کارشناسی	کارشناسی ارشد							
تاریخ	تاریخ	تاریخ	-	۳۷	-	-	-	-	-	-	-	-	۳۷
	تاریخ - تاریخ ایران اسلامی	تاریخ	-	۹	-	-	۹	-	-	-	-	-	۹
	تاریخ - تاریخ ایران باستان	تاریخ	-	۷	-	-	۷	-	-	-	-	-	۷
جغرافیا	جغرافیا و برنامه‌ریزی روستایی	جغرافیا	-	۴	-	-	۱۰	۴	-	-	۲	-	۱۶
	جغرافیا و برنامه‌ریزی شهری	جغرافیا	-	۳۲	-	-	۱۹	۳۲	-	-	-	-	۵۱
	جغرافیای انسانی - روستایی	جغرافیا	-	۱۹	-	-	-	۱۹	-	-	-	-	۱۹
	جغرافیای انسانی - شهری	جغرافیا	-	۴	-	-	-	۴	-	-	-	-	۴
	جغرافیای سیاسی	جغرافیا	-	-	-	-	۴	-	-	-	-	-	۴
	جغرافیای طبیعی	جغرافیا	-	-	-	-	۴	-	-	-	-	-	۴
	جغرافیای طبیعی - اقلیم‌شناسی در برنامه‌ریزی محیطی	جغرافیا	-	-	-	-	۴	-	-	-	-	-	۴
	مدیریت امور شهری	جغرافیا	-	-	-	-	۴	-	-	-	-	-	۴
	مترجمی زبان روسی	زبان روسی	-	۱۶	-	-	-	۱۶	-	-	-	-	۱۶
	آموزش زبان انگلیسی	زبان و ادبیات انگلیسی	-	-	-	-	۱۶	-	-	-	-	-	۱۶
زبان و ادبیات انگلیسی	زبان و ادبیات انگلیسی	-	۴۴	-	-	۱	۴۴	-	-	-	-	۴۵	
مترجمی زبان انگلیسی	زبان و ادبیات انگلیسی	-	-	-	-	۷	-	-	-	-	-	۷	
زبان و ادبیات عرب	زبان و ادبیات عرب	-	۴۰	-	-	۹	۴۰	-	-	۲	-	۵۱	
زبان و ادبیات فارسی	زبان و ادبیات فارسی	-	۳۲	-	-	۹	۳۲	-	-	۶	-	۴۷	
زبان و ادبیات فرانسه	زبان فرانسه - ادبی	زبان و ادبیات فرانسه	-	۸	-	-	۸	-	-	-	-	-	۸
	زبان و ادبیات فرانسه	زبان و ادبیات فرانسه	-	۲۷	-	-	۴	۲۷	-	-	-	-	۳۱
زبان‌شناسی	آموزش زبان فارسی به غیر فارسی‌زبانان	زبان‌شناسی	-	-	-	-	۸	-	-	-	-	-	۸
	زبان‌شناسی همگانی	زبان‌شناسی	-	-	-	-	۴	-	-	۱	-	-	۵
علوم اجتماعی	پژوهش علوم اجتماعی	علوم اجتماعی	-	-	-	-	۶	-	-	-	-	-	۶
	علوم اجتماعی - پژوهشگری علوم اجتماعی	علوم اجتماعی	-	۶۴	-	-	۴	۶۴	-	-	-	-	۶۸
	علوم اجتماعی - جامعه‌شناسی اقتصادی و توسعه	علوم اجتماعی	-	-	-	-	-	-	-	۱	-	-	۱
جمع		جمع	-	۳۲۷	-	-	۱۲۹	۳۲۷	-	-	۱۲	-	۴۶۸





جدول ۳-۱-۱-۷: توزیع متوسط زمان فارغ التحصیلی دانشجویان دانشکده ادبیات و علوم انسانی در سال تحصیلی ۸۹-۹۰ به تفکیک گروه آموزشی، دوره و مقطع تحصیلی (برحسب سال)

شبهانه						روزانه						دوره مقطع تحصیلی	گروه آموزشی
کارشناسی نابوسته	دکتری Ph.D.	دکتری حرفه‌ای	کارشناسی ارشد	کارشناسی	کاردانی	کارشناسی نابوسته	دکتری Ph.D.	دکتری حرفه‌ای	کارشناسی ارشد	کارشناسی	کاردانی		
-	-	-	۲.۶۰	۴.۲۵	-	-	-	-	۲.۸۲	۳.۹۶	-	تاریخ	
-	-	-	۲.۳۲	۴.۲۰	-	-	۵.۵۰	-	۲.۳۹	۴.۰۳	-	جغرافیا	
-	-	-	-	-	-	-	-	-	-	۴.۱۳	-	زبان روسی	
-	-	-	۲.۲۵	۳.۹۳	-	-	-	-	۲.۵۶	۴.۰۷	-	زبان و ادبیات انگلیسی	
-	-	-	۳.۰۰	۴.۴۳	-	-	۳.۵۰	-	۳.۰۰	۳.۸۵	-	زبان و ادبیات عرب	
-	-	-	۲.۶۷	۴.۵۳	-	-	۵.۵۰	-	۳.۳۳	۴.۰۶	-	زبان و ادبیات فارسی	
-	-	-	-	۴.۲۹	-	-	-	-	۳.۰۰	۴.۵۷	-	زبان و ادبیات فرانسه	
-	-	-	۲.۶۷	-	-	-	۵.۰۰	-	۳.۰۰	-	-	زبان‌شناسی	
-	-	-	۳.۰۰	۴.۶۷	-	-	۵.۰۰	-	۲.۸۸	۴.۲۶	-	علوم اجتماعی	
-	-	-	۲.۴۶	۴.۳۸	-	-	۵.۰۸	-	۲.۷۳	۴.۱۰	-	میانگین کل	

جدول ۳-۱-۱-۸: توزیع متوسط زمان فارغ التحصیلی دانشجویان کارشناسی دانشکده ادبیات و علوم انسانی در سال تحصیلی ۸۹-۹۰ به تفکیک گروه آموزشی، دوره و جنسیت (برحسب سال)

میانگین کل	شبهانه			روزانه			دوره جنسیت	گروه آموزشی
	میانگین	مرد	زن	میانگین	مرد	زن		
۴.۰۵	۴.۲۵	۴.۰۰	۴.۴۳	۳.۹۶	۴.۲۵	۳.۹۰	تاریخ	
۴.۰۸	۴.۲۰	۴.۰۰	۴.۲۷	۴.۰۳	۴.۰۰	۴.۰۳	جغرافیا	
۴.۱۳	-	-	-	۴.۱۳	۴.۰۰	۴.۱۵	زبان روسی	
۴.۰۲	۳.۹۳	۴.۰۰۲	۳.۹۱	۴.۰۷	۴.۰۰	۴.۱۰	زبان و ادبیات انگلیسی	
۴.۰۵	۴.۴۳	۴.۰۰۲	۴.۵۵	۳.۸۵	۴.۱۱	۳.۷۱	زبان و ادبیات عرب	
۴.۲۸	۴.۵۳	۴.۸۰	۴.۴۰	۴.۰۶	۴.۱۷	۴.۰۰	زبان و ادبیات فارسی	
۴.۴۶	۴.۲۹	۴.۵۰	۴.۲۵	۴.۵۷	۴.۵۰	۴.۵۸	زبان و ادبیات فرانسه	
۴.۴۷	۴.۶۷	۴.۶۲	۴.۷۰	۴.۲۶	۴.۳۳	۴.۲۳	علوم اجتماعی	
۴.۲۰	۴.۳۸	۴.۳۶	۴.۳۸	۴.۱۰	۴.۱۵	۴.۰۹	میانگین کل	




جدول ۳-۱-۱-۹: میانگین معدل دانش‌آموختگان دانشکده ادبیات و علوم انسانی در سال تحصیلی ۹۰-۸۹ به تفکیک گروه آموزشی و مقطع تحصیلی

گروه آموزشی / مقطع تحصیلی	کارشناسی ارشد	کارشناسی	دکتری حرفه‌ای	دکتری Ph.D.	کارشناسی ناپیوسته
تاریخ	۱۵.۴۰	۱۷.۳۲	-	-	-
جغرافیا	۱۴.۸۲	۱۷.۱۲	-	۱۷.۷۴	-
زبان روسی	۱۷.۵۴	-	-	-	-
زبان و ادبیات انگلیسی	۱۶.۶۸	۱۷.۳۲	-	-	-
زبان و ادبیات عربی	۱۵.۷۱	۱۶.۰۰	-	۱۷.۵۵	-
زبان و ادبیات فارسی	۱۴.۷۴	۱۶.۷۹	-	۱۷.۱۶	-
زبان و ادبیات فرانسه	۱۵.۶۸	۱۷.۴۳	-	-	-
زبان‌شناسی	-	۱۷.۲۳	-	۱۸.۲۵	-
علوم اجتماعی	۱۵.۰۵	۱۶.۶۳	-	۱۷.۵۰	-
میانگین کل	۱۵.۵۱	۱۷.۰۶	-	۱۷.۴۴	-

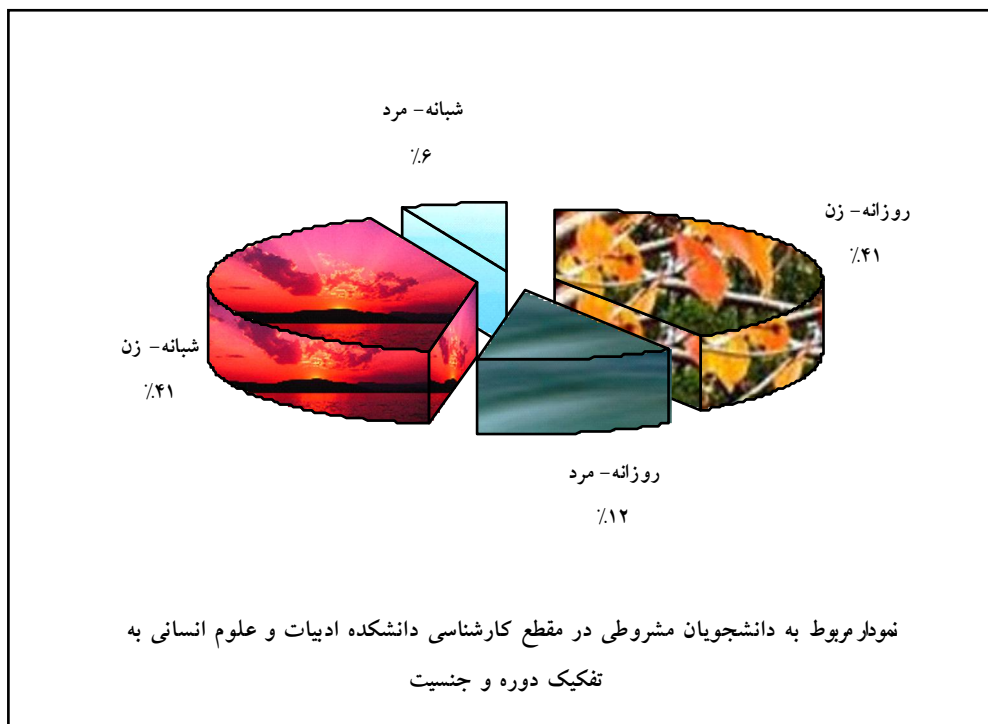
جدول ۳-۱-۱-۱۰: توزیع شرکت‌کنندگان در کلاس‌های ارائه شده توسط گروه‌های آموزشی دانشکده ادبیات و علوم انسانی در نیمسال اول سال تحصیلی ۹۱-۹۰ به تفکیک گروه آموزشی و مقطع تحصیلی


گروه آموزشی / مقطع تحصیلی	کارشناسی ارشد	کارشناسی	دکتری حرفه‌ای	دکتری Ph.D.	کارشناسی ناپیوسته	جمع
تاریخ	۲۹۱	۹۹۲	-	-	-	۱۲۸۳
جغرافیا	۴۰۷	۲۰۲۱	-	۲۲	-	۲۴۵۰
زبان روسی	-	۶۳۲	-	-	-	۶۳۲
زبان و ادبیات انگلیسی	۴۳۴	۱۲۱۵	-	۱۴	-	۱۶۶۳
زبان و ادبیات عرب	۳۸۰	۱۱۱۸	-	۱۵	-	۱۵۱۳
زبان و ادبیات فارسی	۳۳۸	۱۵۲۹	-	۷۶	-	۱۹۴۳
زبان و ادبیات فرانسه	۱۱۷	۶۹۱	-	-	-	۸۰۸
زبان‌شناسی	۲۶۲	-	-	۸	-	۲۷۰
علوم اجتماعی	۶۶	۱۲۷۸	-	۱۸	-	۱۳۶۲
مشترک بین گروه‌ها	۲۲	۲۹۵	-	-	-	۳۱۷
جمع	۲۲۷۱	۹۸۱۷	-	۱۵۳	-	۱۲۲۴۱



جدول ۳-۱-۱: توزیع دانشجویان مشروطی در مقطع کارشناسی دانشکده ادبیات و علوم انسانی به تفکیک گروه آموزشی، دوره و جنسیت

جمع	شبانہ			روزانه			دوره جنسیت گروه آموزشی
	جمع	مرد	زن	جمع	مرد	زن	
۳	۲	۰	۲	۱	۰	۱	تاریخ
۱۱	۳	۰	۳	۸	۱	۷	جغرافیا
۳	۱	۰	۱	۲	۰	۲	زبان روسی
۴	۱	۰	۱	۳	۰	۳	زبان و ادبیات انگلیسی
۱۳	۱۰	۲	۸	۳	۳	۰	زبان و ادبیات عرب
۳۸	۱۷	۲	۱۵	۲۱	۶	۱۵	زبان و ادبیات فارسی
۱۰	۲	۰	۲	۸	۰	۸	زبان و ادبیات فرانسه
۱۱	۸	۲	۶	۳	۱	۲	علوم اجتماعی
۹۳	۴۴	۶	۳۸	۴۹	۱۱	۳۸	جمع





شاخص‌های حوزه آموزشی دانشکده ادبیات و علوم انسانی

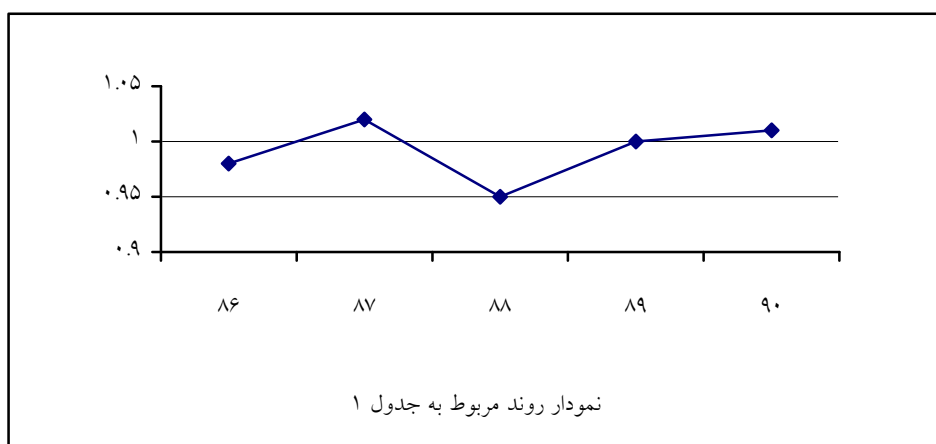
فرمول اندازه‌گیری		ردیف
$0.37 = \frac{218}{597} =$	تعداد دانشجویان ورودی روزانه در مقطع کارشناسی تعداد دانشجویان ورودی	۱
$0.18 = \frac{105}{597} =$	تعداد دانشجویان ورودی شبانه در مقطع کارشناسی تعداد دانشجویان ورودی	۲
$0.29 = \frac{172}{597} =$	تعداد دانشجویان ورودی روزانه در مقطع کارشناسی ارشد تعداد دانشجویان ورودی	۳
$0.14 = \frac{86}{597} =$	تعداد دانشجویان ورودی شبانه در مقطع کارشناسی ارشد تعداد دانشجویان ورودی	۴
$0.02 = \frac{12}{597} =$	تعداد دانشجویان ورودی روزانه در مقطع دکتری Ph.D. تعداد دانشجویان ورودی	۵
$0.007 = \frac{4}{597} =$	تعداد دانشجویان ورودی شبانه در مقطع دکتری Ph.D. تعداد دانشجویان ورودی	۶
$0.32 = \frac{882}{2787} =$	تعداد دانشجویان جاری تحصیلات تکمیلی تعداد دانشجویان جاری	۷
$31.31 = \frac{2787}{89} =$	تعداد دانشجویان جاری تعداد اعضای هیات علمی	۸
$1.01 = \frac{327}{323} =$	تعداد فارغ‌التحصیلان در مقطع کارشناسی تعداد دانشجویان ورودی در مقطع کارشناسی	۹
$0.50 = \frac{129}{258} =$	تعداد فارغ‌التحصیلان در مقطع کارشناسی ارشد تعداد دانشجویان ورودی در مقطع کارشناسی ارشد	۱۰
$0.75 = \frac{12}{16} =$	تعداد فارغ‌التحصیلان در مقطع دکتری Ph.D. تعداد دانشجویان ورودی در مقطع دکتری Ph.D.	۱۱



روند شاخص‌های برگزیده دانشکده ادبیات و علوم انسانی

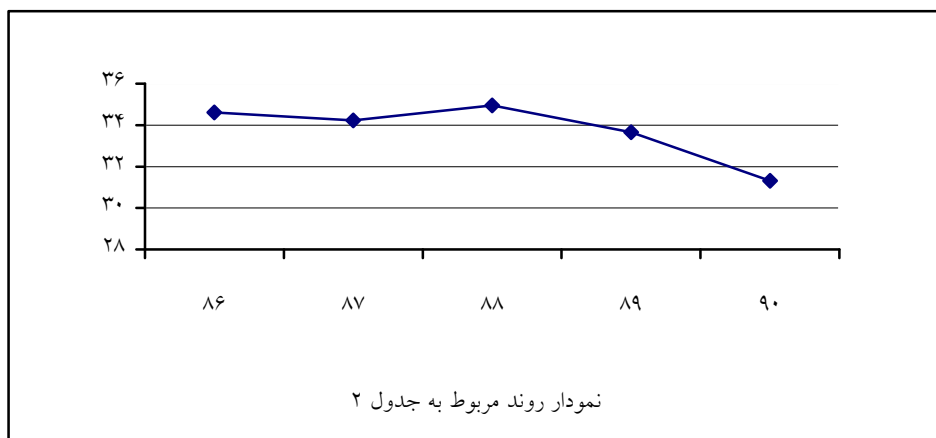
جدول ۱:

سال					شاخص
۹۰	۸۹	۸۸	۸۷	۸۶	
$\frac{327}{323} = 1.01$	$\frac{340}{341} = 1.00$	$\frac{415}{439} = 0.95$	$\frac{455}{445} = 1.02$	$\frac{480}{492} = 0.98$	تعداد فارغ‌التحصیلان در مقطع کارشناسی
					تعداد دانشجویان ورودی در مقطع کارشناسی



جدول ۲:

سال					شاخص
۹۰	۸۹	۸۸	۸۷	۸۶	
$\frac{2787}{89} = 31.31$	$\frac{2894}{86} = 33.65$	$\frac{3041}{87} = 34.95$	$\frac{3080}{90} = 34.22$	$\frac{3115}{90} = 34.61$	تعداد دانشجویان جاری
					تعداد اعضای هیات علمی





جدول ۳:

سال					شاخص
۹۰	۸۹	۸۸	۸۷	۸۶	
$\frac{۸۸۲}{۲۷۸۲} = ۰.۳۲$	$\frac{۸۰۴}{۲۸۹۴} = ۰.۲۸$	$\frac{۷۱۵}{۳۰۴۱} = ۰.۲۴$	$\frac{۵۶۷}{۳۰۸۰} = ۰.۱۸$	$\frac{۴۲۵}{۳۱۱۵} = ۰.۱۴$	تعداد دانشجویان جاری تحصیلات تکمیلی تعداد دانشجویان جاری

